



Prefeitura realiza 'tapa-buracos' em trecho da RJ-106

A Secretaria de Obras de Maricá iniciou nesta semana mais uma série de intervenções em áreas cuja gestão pertence, originalmente, ao governo estadual. A principal delas é uma operação tapa-buracos no leito da rodovia RJ-106, na altura do Spar, onde o piso irregular da pista sentido Niterói vinha causando diversos acidentes naquele trecho. A equipe aplicou a massa asfáltica na extensão da chamada 'subida do Calaboca', até o limite de Maricá com Niterói e São Gonçalo.

"Esta é uma intervenção de emergência. Não estamos assumindo a manutenção da rodovia, mas não deixaremos buracos que possam

causar mais acidentes", esclareceu o secretário Marcos Camara. Em maio, já tinha sido iniciada a limpeza na divisória das pistas da rodovia, onde foi retirado o acúmulo de terra, vegetação e restos de animais mortos. A Prefeitura, através da Secretaria de Conservação, também já havia pintado e iluminado três das quatro passarelas de pedestres entre Inoã e a entrada de Maricá.

Em outra rodovia estadual que corta a cidade, a RJ-114, a Secretaria de Obras iniciou a ampliação do trecho de junção da Avenida Prefeito Ivan Mundim (que compõe a via) com o acesso ao sistema binário de trânsito da Barra de Maricá. O projeto elaborado pela equipe da Secretaria

de Segurança Pública, Ordem Pública e Trânsito de Maricá prevê a criação de uma nova pista no sentido Centro, que será feita sobre a área gramada, duas divisórias de pista e uma rotatória que vai auxiliar também o acesso ao bairro de Zacarias.

Esse mesmo trecho da via já tinha recebido placas de sinalização que apontam as curvas mais acentuadas através de uma contagem regressiva com a aproximação do motorista, além da parte horizontal com pintura de faixas e o chamado "olho de gato" no leito da pista.

Texto: Sérgio Renato

Fotos: Clarildo Menezes

Escolas municipais receberão programa "Escola Segura - Cidadão Resiliente"

A partir do dia 11/09, alunos das escolas da rede municipal participarão do projeto "Defesa Mirim Maricaense", realizado pela Prefeitura através das secretarias de Proteção e Defesa Civil e de Educação. No último dia 04/09, representantes das pastas se reuniram na sede da Secretaria de Educação (Centro) para definir as ações que serão desenvolvidas nos colégios. O objetivo é fazer com que as crianças se tornem agentes multiplicadores de informações em suas casas, famílias e comunidades, visando a promoção de mudanças comportamentais que ajudarão na Redução do Risco de Desastres (RRD). De acordo com o secretário de Proteção e Defesa Civil, Luiz Carlos dos Santos, serão abordados temas como a preservação ambiental, suporte básico de

vida, prevenção de combate a incêndio, acidentes no lar, perigo da soltura de balões, prevenção a afogamentos, números de emergência e outros riscos cotidianos. "O projeto tem como objetivo desenvolver uma consciência mais responsável, visando a preparação dos escolares para um futuro resiliente", disse Luiz Carlos.

Neste primeiro mês serão contempladas aproximadamente 1.100 crianças, entre 6 e 11 anos, das seguintes escolas municipais: Alcebíades Afonso Viana Filho, Alcione S. Rangel da Silva, Aniceto Elias, Antônio Rufino de Souza Filho, Ataliba de Macedo Domingues, Dilza de Sá Rego e Jacintho Luiz Caetano.

Texto: Flávia Tenente
Fotos: Michel Monteiro



Sumário

Conteúdo

ATOS DOS PREFEITO	2
COMISSÃO PERMANENTE DE LICITAÇÃO	2
SECRETARIA DE EDUCAÇÃO	3
SECRETARIA DE PARTICIPAÇÃO POPULAR, DIREITOS HUMANOS E MULHER	3
SECRETARIA DE TURISMO	3
SECRETARIA DE URBANISMO	4
INSTITUTO DE SEGURIDADE SOCIAL DE MARICÁ – ISSM	4

ATOS DOS PREFEITO

DECRETO Nº 078, DE 06 DE SETEMBRO DE 2017.
DISPÕE SOBRE CONVOCAÇÃO DA ETAPA MUNICIPAL DA IV CONFERÊNCIA NACIONAL DE PROMOÇÃO DA IGUALDADE RACIAL EM MARICÁ.

CONSIDERANDO os Decretos Federais de 29 de novembro de 2016 e de 21 de junho de 2017, publicados no Diário Oficial da União de números 229, ano CLIII e 117, ano CLIV, que convoca a IV Conferência Nacional de Promoção da Igualdade Racial;

O PREFEITO MUNICIPAL DE MARICÁ, no uso de suas atribuições legais;
D E C R E T A:

Art. 1º Fica convocada a Etapa Municipal da IV Conferência Nacional de Promoção da Igualdade Racial em Maricá, a ser realizada no dia 30 de setembro de 2017, na Escola Carlos Magno Legentil de Mattos, localizada à Rua Barão de Inoã, número 100, Centro, Maricá, RJ, no horário das 08:00h às 18:00h, com duração de 01 (um) dia, com o tema: "O Brasil na Década dos Afrodescendentes: reconhecimento, justiça, desenvolvimento e igualdade de direitos".

§ 1º A Presidência de Honra da Etapa Municipal da IV Conferência Nacional de Promoção da Igualdade Racial em Maricá será exercida pelo Prefeito da Cidade de Maricá ou representante indicado pelo Chefe do Poder Executivo.

§ 2º A Etapa Municipal da IV Conferência Nacional de Promoção da Igualdade Racial em Maricá será presidida pelo Secretário Municipal de Participação Popular, Direitos Humanos e Mulher e em sua ausência ou impedimento, pelo Subsecretário de Participação Popular, Direitos Humanos e Mulher ou por outro membro da equipe da Secretaria designado pelo Secretário Municipal de Participação Popular, Direitos Humanos e Mulher.

Art. 2º A Etapa Municipal da IV Conferência Nacional de Promoção da Igualdade Racial terá um Regimento Interno, a ser aprovado pelo plenário.

Parágrafo Único. Os segmentos de populações tradicionais, a saber: povos ciganos, de matriz africana, indígenas, judaicos e das comunidades quilombolas, bem como os representantes das organizações da sociedade civil e pessoas físicas da sociedade civil de Maricá que possuam atuação no enfrentamento das desigualdades raciais terão seus direitos de participação assegurados na forma do Regulamento da Etapa Municipal da IV Conferência Municipal da Igualdade Racial em Maricá.

Art. 3º As inscrições para participação na Etapa Municipal da IV Conferência serão realizadas de 13 a 29 de setembro de 2017, no horário das 08:00h às 17:00h, na sede da Secretaria Municipal de Participação Popular, Direitos Humanos e Mulher, localizada à Rua Pereira Neves, 272 – Centro – Maricá/RJ.

Parágrafo Único. O Secretário Municipal de Participação Popular, Direitos Humanos e Mulher, deverá designar a equipe para receber as inscrições realizadas na sede da Secretaria;

Art. 4º O Secretário Municipal de Participação Popular, Direitos Humanos e Mulher deverá emitir as portarias necessárias para a regulamentação do presente decreto.

Art. 5º Este Decreto entra em vigor na data de sua publicação.

Gabinete do Prefeito, aos 06 dias do mês setembro de 2017.

REGISTRE-SE, PUBLIQUE-SE, CUMPRA-SE.

FABIANO TAQUES HORTA

Prefeito do Município de Maricá

COMISSÃO PERMANENTE DE LICITAÇÃO

PREFEITURA MUNICIPAL DE MARICÁ
COMISSÃO PERMANENTE DE LICITAÇÃO
AVISO – PREGÃO PRESENCIAL Nº 49/2017 SRP

Pregoeiro Marcelo Rosa Fernandes, no uso de suas atribuições, informa que a sessão do Pregão Presencial supracitado que tem por objeto Registro de Preços para locação de containers, que ocorreu no dia 09/08/2017 às 10hs, restou DESERTA. Desta forma fica marcada nova sessão para o dia 25/09/2017 às 10hs. Os interessados em retirar o Edital deverão comparecer à Rua Álvares de Castro, n.º 346, Centro – Maricá/RJ, portando carimbo contendo CNPJ e Razão Social, 01 (UM) CD-RW virgem e uma resma, das 13 às 16hs ou solicitar pelo e-mail maricacpl@gmail.com. Informações pelo sitio www.marica.rj.gov.br

PREFEITURA MUNICIPAL DE MARICÁ
COMISSÃO PERMANENTE DE LICITAÇÃO
AVISO – PREGÃO PRESENCIAL Nº 69/2017

O Pregoeiro: Marcelo Rosa Fernandes. Objeto: Aquisição de 02 (duas) Bombas Submersíveis para esgotamento sanitário e 1 (um) Motor Trifásico, para Estação de Tratamento de Esgoto – ETE, do Bairro Pedreira. Data: 25/09/2017 às 14hs. Os interessados em retirar o Edital deverão comparecer à Rua Álvares de Castro, n.º 346, Centro – Maricá/RJ, portando carimbo contendo CNPJ e Razão Social, 01 (UM) CD-RW virgem e uma resma, das 13 às 16hs ou solicitar pelo e-mail maricacpl@gmail.com. Informações pelo sitio www.marica.rj.gov.br

PREFEITURA MUNICIPAL DE MARICÁ

COMISSÃO PERMANENTE DE LICITAÇÃO
AVISO – PREGÃO PRESENCIAL Nº 70/2017

O Pregoeiro: Marcelo Rosa Fernandes. Objeto: Aquisição de Equipamento e ferramentas. Data: 26/09/2017 às 10hs. Os interessados em retirar o Edital deverão comparecer à Rua Álvares de Castro, n.º 346, Centro – Maricá/RJ, portando carimbo contendo CNPJ e Razão Social, 01 (UM) CD-RW virgem e uma resma, das 13 às 16hs ou solicitar pelo e-mail maricacpl@gmail.com. Informações pelo sitio www.marica.rj.gov.br

PREFEITURA MUNICIPAL DE MARICÁ
COMISSÃO PERMANENTE DE LICITAÇÃO
AVISO – PREGÃO PRESENCIAL Nº 71/2017

O Pregoeiro: Marcelo Rosa Fernandes. Objeto: Fornecimento de materiais, insumos e ferramentas de construção civil para execução de serviços de readequação de casas contempladas no Programa Minha Casa Mais Bonita. Data: 26/09/2017 às 14hs. Os interessados em retirar o Edital deverão comparecer à Rua Álvares de Castro, n.º 346, Centro – Maricá/RJ, portando carimbo contendo CNPJ e Razão Social, 01 (UM) CD-RW virgem e uma resma, das 13 às 16hs ou solicitar pelo e-mail maricacpl@gmail.com. Informações pelo sitio www.marica.rj.gov.br

PREFEITURA MUNICIPAL DE MARICÁ
COMISSÃO PERMANENTE DE LICITAÇÃO
AVISO – PREGÃO PRESENCIAL Nº 75/2017

O Pregoeiro: Marcelo Rosa Fernandes. Objeto: Aquisição de material de combate a incêndio florestal. Data: 27/09/2017 às 10hs. Os interessados em retirar o Edital deverão comparecer à Rua Álvares de Castro, n.º 346, Centro – Maricá/RJ, portando carimbo contendo CNPJ e Razão Social, 01 (UM) CD-RW virgem e uma resma, das 13 às 16hs ou solicitar pelo e-mail maricacpl@gmail.com. Informações pelo sitio www.marica.rj.gov.br

PREFEITURA MUNICIPAL DE MARICÁ
COMISSÃO PERMANENTE DE LICITAÇÃO
AVISO – PREGÃO PRESENCIAL Nº 76/2017

O Pregoeiro: Marcelo Rosa Fernandes. Objeto: Registro de preços fornecimento de ferragens para manutenção de máquinas e equipamentos públicos. Data: 27/09/2017 às 14hs. Os interessados em retirar o Edital deverão comparecer à Rua Álvares de Castro, n.º 346, Centro – Maricá/RJ, portando carimbo contendo CNPJ e Razão Social, 01 (UM) CD-RW virgem e uma resma, das 13 às 16hs ou solicitar pelo e-mail maricacpl@gmail.com. Informações pelo sitio www.marica.rj.gov.br

PREFEITURA MUNICIPAL DE MARICÁ
COMISSÃO PERMANENTE DE LICITAÇÃO
AVISO – PREGÃO PRESENCIAL Nº 80/2017

O Pregoeiro: Marcelo Rosa Fernandes. Objeto: Registro de preços fornecimento de ferramentas para a manutenção de máquinas, equipamentos e modais rodoviários. Data: 28/09/2017 às 10hs. Os interessados em retirar o Edital deverão comparecer à Rua Álvares de Castro, n.º 346, Centro – Maricá/RJ, portando carimbo contendo CNPJ e Razão Social, 01 (UM) CD-RW virgem e uma resma, das 13 às 16hs ou solicitar pelo e-mail maricacpl@gmail.com. Informações pelo sitio www.marica.rj.gov.br

PREFEITURA MUNICIPAL DE MARICÁ
COMISSÃO PERMANENTE DE LICITAÇÃO
AVISO – PREGÃO PRESENCIAL Nº 61/2017

O Pregoeiro: Marcelo Rosa Fernandes. Objeto: Contratação de empresa especializada para prestação de serviços gráficos diversos. Data: 28/09/2017 às 14hs. Os interessados em retirar o Edital deverão comparecer à Rua Álvares de Castro, n.º 346, Centro – Maricá/RJ, portando carimbo contendo CNPJ e Razão Social, 01 (UM) CD-RW virgem e uma resma, das 13 às 16hs ou solicitar pelo e-mail maricacpl@gmail.com. Informações pelo sitio www.marica.rj.gov.br

PREFEITURA MUNICIPAL DE MARICÁ
COMISSÃO PERMANENTE DE LICITAÇÃO
AVISO – TOMADA DE PREÇOS Nº 04/2017

O Presidente da CPL: Marcelo Rosa Fernandes. Objeto: Construção de Muro do Caim Elomir Silva. Data: 02/10/2017 às 10hs. Os interessados em retirar o Edital deverão comparecer à Rua Álvares de Castro, n.º 346, Centro – Maricá/RJ, portando carimbo contendo CNPJ e Razão Social, 01 (UM) CD-RW virgem e uma resma, das 13 às 16hs ou solicitar pelo e-mail maricacpl@gmail.com. Informações pelo sitio www.marica.rj.gov.br

COMISSÃO PERMANENTE DE LICITAÇÃO
AVISO – CONCORRÊNCIA PÚBLICA Nº 17/2017

O Presidente da CPL: Marcelo Rosa Fernandes. Objeto: Contratação de Serviços de Consultoria, Planejamento Estratégico e Assessoria de Imprensa e Relações Públicas. Data: 26/10/2017 às 10hs. Os interessados em retirar o Edital deverão comparecer à Rua Álvares de Castro, n.º 346, Centro – Maricá/RJ, portando carimbo contendo CNPJ e Razão Social, 01 (UM) CD-RW virgem e uma resma, das 13 às 16hs ou solicitar pelo e-mail maricacpl@gmail.com. Informações pelo sitio www.marica.rj.gov.br

Expediente



PREFEITURA DE
MARICÁ
#MaisPertoDeVocê



prefeiturademarica

@MaricaRJ

@prefeiturademarica

Jornal Oficial de Maricá

Veículo de publicação dos atos oficiais da Prefeitura Municipal de Maricá.

Órgão Responsável
Setor de Imprensa

R. Álvares de Castro, 346 - Centro
Maricá/RJ - Tel.: (21) 3731-0289
CNPJ nº: 29.131.075/0001-93

Jornalista Responsável
Sérgio Renato - RG MTb: 23259

Fotos:
Fernando Silva | Clarildo Menezes | Michel Monteiro | José Araújo

Diagramador
Robson de Camargo Souza

Impressão
Empresa Jornalística Real ZM Notícias Ltda.
- Rua Professor Heleno Cláudio Fragoso, 529 - Jardim Iguaçú - RJ

Tiragem
1.000 exemplares

Distribuição
Órgãos públicos municipais

Coordenadoria de Comunicação Social

Prefeito Municipal
Fabiano Horta

www.marica.rj.gov.br

DESIGNA COMISSÃO DE FISCALIZAÇÃO DO CUMPRIMENTO DO CONTRATO N.º 363/2017 REFERENTE AO PROCESSO ADMINISTRATIVO N.º 15984/2017.

O SECRETÁRIO DE TURISMO, no uso de suas atribuições legais, considerando a deliberação da Coordenadoria de Contratos e Convênios em observância ao art. 34, §2 do decreto 047/2013 e Art. 3º, VIII do Decreto Municipal nº 086/12 e considerando a necessidade de regulamentar e fiscalizar o cumprimento do contrato nº 363/2017.

RESOLVE:

Art. 1º DESIGNAR os servidores, abaixo, para compor a Comissão de Fiscalização de cumprimento do contrato nº 363/2017 cujo objeto é a prestação de show artístico para o Arraiá da Cidade 2017, com o cantor Bruno Fortes, a ser realizado no dia 06 de agosto de 2017, na Praça de Nossa Senhora das Graças, Ponta Negra, Maricá/RJ.

Sergio Henrique Nogueira da Silva – Matrícula nº 106.293

Thiago de Menezes Cardoso – Matrícula nº 106.290

Art.2º Esta Portaria entra em vigor na data de sua publicação, revogadas as disposições em contrário, gerando seus efeitos a partir de 02/08/2017. Publique-se.

Maricá, em 02 de agosto de 2017.

ROBSON DUTRA DA SILVA

Secretário de Turismo

EXTRATO DO CONTRATO N.º 233/2017, REFERENTE AO PROCESSO ADMINISTRATIVO N.º 12642/2017.

PARTES: MUNICÍPIO DE MARICÁ E RDV PRODUÇÕES ARTÍSTICAS LTDA.

OBJETO: CONTRATAÇÃO DE PRESTAÇÃO DE SERVIÇO DE SHOW ARTÍSTICO PARA O ARRAIÁ DA CIDADE 2017 COM A CANTORA LUCY ALVES, A SER REALIZADO NO DIA 08 DE JULHO DE 2017, NA PRAÇA DR. ORLANDO DE BARROS PIMENTEL – CENTRO - MARICÁ/RJ.

VALOR: R\$ 58.000,00 (CINQUENTA E OITO MIL REAIS).

FUNDAMENTO LEGAL: ART. 25, INCISO III DA LEI FEDERAL 8.666/93, O DECRETO MUNICIPAL 047/2013, CONSIDERANDO-SE SEMPRE AS RESPECTIVAS ALTERAÇÕES.

PRAZO: 01 (UM) MÊS.

PROGRAMA DE TRABALHO: 21.01.23.695.0011.2085

ELEMENTO DE DESPESA: 3.3.3.9.0.39.00.00.00

ORIGEM DO RECURSO: 206

NOTA DE EMPENHO: 1859/2017

DATA DA ASSINATURA: 07/07/2017

MARICÁ, 07 DE JULHO DE 2017.

ROBSON DUTRA DA SILVA

SECRETÁRIO DE TURISMO

PORTARIA N.º 233 DE 07 DE JULHO DE 2017.

DESIGNA COMISSÃO DE FISCALIZAÇÃO DO CUMPRIMENTO DO CONTRATO N.º 233/2017 REFERENTE AO PROCESSO ADMINISTRATIVO N.º 12642/2017.

O SECRETÁRIO DE TURISMO, no uso de suas atribuições legais, considerando a deliberação da Coordenadoria de Contratos e Convênios em observância ao art. 34, §2 do decreto 047/2013 e Art. 3º, VIII do Decreto Municipal nº 086/12 e considerando a necessidade de regulamentar e fiscalizar o cumprimento do contrato nº 233/2017.

RESOLVE:

Art. 1º DESIGNAR os servidores, abaixo, para compor a Comissão de Fiscalização de cumprimento do contrato nº 233/2017 cujo objeto é a contratação de prestação de serviço de show artístico para o Arraiá da Cidade 2017 com a cantora Lucy Alves, a ser realizado no dia 08 de julho de 2017, na praça Dr. Orlando de Barros Pimentel – Centro - Maricá/RJ.

Sandro dos Santos Ronchetti – Matrícula. 108.213

Euzineia Rosa de Menezes Cardoso – Matrícula. 106.289

Art.2º Esta Portaria entra em vigor na data de sua publicação, revogadas as disposições em contrário, gerando seus efeitos a partir de 07/07/2017. Publique-se!

Maricá, em 07 de julho de 2017.

ROBSON DUTRA DA SILVA

Secretário de Turismo

EXTRATO DO CONTRATO N.º 361/2017, REFERENTE AO PROCESSO ADMINISTRATIVO N.º 15940/2017.

PARTES: MUNICÍPIO DE MARICÁ E BRUNO BERNE SOARES DE AZEVEDO 10994392729.

OBJETO: CONTRATO DE PRESTAÇÃO DE SHOW ARTÍSTICO PARA O EVENTO 3ª COPA RAFA DE FUTEBOL E PARA O PROJETO PRATAS DA CASA, COM O CANTOR EDINHO MANHOSO, A SEREM REALIZADOS NO DIA 30 DE JULHO DE 2017, NO VALE DA FIGUEIRA, MARICÁ/RJ, E NO DIA 25 DE AGOSTO DE 2017, NA PRAÇA DO FERREIRA, ITAIPUAÇU, MARICÁ/RJ.

VALOR: R\$ 3.000,00 (TRÊS MIL REAIS).

FUNDAMENTO LEGAL: ART. 25, III, DA LEI FEDERAL 8666/93, NORMAS GERAIS DA LEI FEDERAL N.º 8666/93, DECRETO MUNICIPAL N.º 047/2013, SUAS ALTERAÇÕES E LEGISLAÇÃO CORRELATA.

PRAZO: 01 (UM) MÊS.

PROGRAMA DE TRABALHO: 21.01.23.695.0011.2085

ELEMENTO DE DESPESA: 3.3.3.9.0.39.00.00.00

ORIGEM DO RECURSO: 206

NOTA DE EMPENHO: 2064/2017

DATA DA ASSINATURA: 28/07/2017

MARICÁ, 28 DE JULHO DE 2017.

ROBSON DUTRA DA SILVA

SECRETÁRIO DE TURISMO

PORTARIA N.º 361 DE 28 DE JULHO DE 2017.

DESIGNA COMISSÃO DE FISCALIZAÇÃO DO CUMPRIMENTO DO CONTRATO N.º 361/2017 REFERENTE AO PROCESSO ADMINISTRATIVO N.º 15940/2017.

O SECRETÁRIO DE TURISMO, no uso de suas atribuições legais, considerando a deliberação da Coordenadoria de Contratos e Convênios em observância ao art. 34, §2 do decreto 047/2013 e Art. 3º, VIII do Decreto Municipal nº 086/12 e considerando a necessidade de regulamentar e fiscalizar o cumprimento do contrato nº 361/2017.

RESOLVE:

Art. 1º DESIGNAR os servidores, abaixo, para compor a Comissão de Fiscalização de cumprimento do contrato nº 361/2017 cujo objeto é contrato de prestação de show artístico para o evento 3ª Copa Rafa de Futebol e para o Projeto Pratas da Casa, com o cantor Edinho Manhoso, a serem realizados no dia 30 de julho de 2017, no Vale da Figueira, Maricá/RJ, e no dia 25 de agosto de 2017, na Praça do Ferreira, Itaipuaçu, Maricá/RJ.

EUZINEIA ROSA DE MENEZES CARDOSO – MATRÍCULA 106.289

REGINALDO BOTELHO DA SILVA - MATRÍCULA 107.749

Art.2º Esta Portaria entra em vigor na data de sua publicação, revogadas as disposições em contrário, gerando seus efeitos a partir de 28/07/2017. Publique-se.

Maricá, em 28 de julho de 2017.

ROBSON DUTRA DA SILVA

Secretário de Turismo

SECRETARIA DE URBANISMO

EXTRATO DO TERMO N.º 01 DE PRORROGAÇÃO DO CONTRATO N.º 242/2016, REFERENTE AO PROCESSO ADMINISTRATIVO N.º 1970/2014.

PARTES: MUNICÍPIO DE MARICÁ E CAVO SERVIÇOS E SANEAMENTO S/A.

OBJETO: PRORROGAÇÃO DO CONTRATO N.º 242/2016, QUE TEM POR OBJETO A CONTRATAÇÃO DE EMPRESA ESPECIALIZADA PARA RECEPÇÃO, TRATAMENTO E DESTINAÇÃO FINAL DE RESÍDUOS SÓLIDOS DOMICILIARES DO MUNICÍPIO.

VALOR: O VALOR TOTAL DA PRESENTE PRORROGAÇÃO É DE R\$ 3.020.160,00 (TRÊS MILHÕES E VINTE MIL E CENTO E SESSENTA REAIS).

PRAZO: DE 23 DE MAIO DE 2017 ATÉ 23 DE MAIO DE 2018.

FUNDAMENTO LEGAL: LEI FEDERAL Nº 8.666/93, DECRETO MUNICIPAL Nº 047/2013, E SUAS RESPECTIVAS ALTERAÇÕES.

PROGRAMA DE TRABALHO N.º 31.02.17.511.0043.2206

ELEMENTO DE DESPESA N.º 3.3.3.9.0.39.00.00.00

FONTE DE RECURSO N.º 100

NOTA DE EMPENHO N.º 0013/2017

DATA DA ASSINATURA: 23/05/2017

MARICÁ, 23 DE MAIO DE 2017.

ADYR FERREIRA DA MOTTA FILHO

SECRETÁRIO DE URBANISMO

INSTITUTO DE SEGURIDADE SOCIAL DE MARICÁ – ISSM

ATO N.º 090/2017.

A PRESIDENTE DO INSTITUTO DE SEGURIDADE SOCIAL DE MARICÁ – ISSM, no uso de suas atribuições legais e, CONSIDERANDO, o disposto no Artigo 4º, II da Lei 093 de 17/08/2001 c/c o disposto no inciso Art. 12, I do RGI do ISSM, CONSIDERANDO, o disposto no artigo 3º da EC nº 47/05.

CONSIDERANDO também, o que foi decidido no Processo Administrativo nº 464/16, datado de 21/11/2016 e,

CONSIDERANDO também, o que foi decidido na Ata da 8ª reunião do Conselho Superior de Administração,

RESOLVE:

Art. 1º - Refixar os proventos de aposentadoria do servidor do quadro permanente LÉDIO RUFINO DE SOUZA, nascido em 01/12/1952, Agente De Serviços, Referência 11, lotado na Secretaria Municipal de Obras, matrícula nº 0369, inscrito no PASEP sob o nº 1.010.612.107.0, sendo o valor do benefício correspondente a R\$ 966,03 (novecentos e sessenta e seis reais e três centavos), conforme apostila de refixação de proventos em anexo, que fica fazendo parte integral deste Ato.

Art. 2º - Este ato entra em vigor na data de sua publicação, produzindo seus efeitos a contar de 18 de novembro de 2015.

Registre, Publique-se e Cumpra-se.

Maricá, 04 de setembro de 2017.

Janete Celano Valladão

Presidente

INSTITUTO DE SEGURIDADE SOCIAL DE MARICÁ - ISSM

APOSTILA DE REFIXAÇÃO DE PROVENTOS

NOME: LÉDIO RUFINO DE SOUZA

CARGO: AGENTE DE SERVIÇOS

REFERÊNCIA: 11

CLASSE: A

MATRÍCULA: 00369

TIPO DE BENEFÍCIO: Aposentadoria Voluntária Integral - art. 3º da EC nº 47/05.

Ficam refixados os proventos de inatividade do servidor aposentado do quadro permanente LÉDIO RUFINO DE SOUZA, AGENTE DE SERVIÇOS, Classe A, REFERÊNCIA 11, matrícula nº 00369 com efeitos financeiros a contar de 18/11/2015, correspondente as vantagens abaixo discriminadas:

PARCELA	%	FUNDAMENTAÇÃO	VALOR
Provento Básico	100,0%	Lei Complementar nº 2031/02, C/C l.c. 208/10.	535,50
Adicional por Insalubridade	20,0%	Lei 01/90 art. 84 Lei 519/85 85 Dec. 795/86 Lei 635/87	107,10
Adicional por Tempo de Serviço S/R	55,0%	Lei 1517/96, art. 20 c/c LC 01/90 art. 83	353,43
TOTAL			996,03

Registre, Publique-se e Cumpra-se.

Maricá, 04 de setembro de 2017.

Janete Celano Valladão

Presidente

INSTITUTO DE SEGURIDADE SOCIAL DE MARICÁ - ISSM

MUNICÍPIO DE MARICA
RELATÓRIO RESUMIDO DA EXECUÇÃO ORÇAMENTÁRIA
BALANÇO ORÇAMENTÁRIO
ORÇAMENTOS FISCAL E DA SEGURIDADE SOCIAL
PERÍODO DE REFERÊNCIA : 3º Bimestre / 2017

RREO - Anexo 1 (LRF, Art 52, inciso I, linhas "a" e "b" do inciso II e §

R\$1,00

RECEITAS	PREVISÃO INICIAL	PREVISÃO ATUALIZADA (a)	RECEITAS REALIZADAS				SALDO A REALIZAR (a-c)
			No Bimestre (b)	% (b/a)	Até 06/2017 (c)	% (c/a)	
RECEITAS (EXCETO INTRA-ORÇAMENTÁRIAS) (I)	974.099.420,6	974.099.420,6	225.941.544,8	23,2	576.460.012,0	59,2	397.639.408,6
RECEITAS CORRENTES	925.081.040,0	925.081.040,0	225.807.827,7	24,4	576.326.294,9	62,3	348.754.745,1
RECEITAS TRIBUTÁRIAS	97.544.478,7	97.544.478,7	15.873.579,8	16,3	58.488.927,5	60,0	39.055.551,2
Impostos	88.756.301,6	88.756.301,6	14.297.637,6	16,1	52.737.439,3	59,4	36.018.862,3
Taxas	8.788.177,1	8.788.177,1	1.575.942,2	17,9	5.751.488,2	65,4	3.036.688,9
Contribuição de Melhoria	0,0	0,0	0,0	0,0	0,0	0,0	0,0
RECEITA DE CONTRIBUIÇÕES	23.849.620,1	23.849.620,1	4.531.752,4	19,0	13.712.262,7	57,5	10.137.357,4
Contribuições Sociais	7.888.000,0	7.888.000,0	1.787.285,3	22,7	5.271.898,5	66,8	2.616.101,5
Contribuições de Intervenção no Domínio Econômico	0,0	0,0	0,0	0,0	0,0	0,0	0,0
Contribuição para Custeio do Serviço de Iluminação Pública (EC)	15.961.620,1	15.961.620,1	2.744.467,1	17,2	8.440.364,2	52,9	7.521.255,9
RECEITA PATRIMONIAL	10.479.097,1	10.479.097,1	2.931.938,9	28,0	7.078.789,2	67,6	3.400.307,9
Receitas Imobiliárias	0,0	0,0	0,0	0,0	-253,6	0,0	253,6
Receitas de Valores Imobiliários	10.479.097,1	10.479.097,1	2.931.938,9	28,0	7.079.042,8	67,6	3.400.054,3
Receitas de Concessões e Permissões	0,0	0,0	0,0	0,0	0,0	0,0	0,0
Compensações Financeiras	0,0	0,0	0,0	0,0	0,0	0,0	0,0
Receita decorrente do direito expl. bens públicos área dom.púb	0,0	0,0	0,0	0,0	0,0	0,0	0,0
Receita de Cessão de Direitos	0,0	0,0	0,0	0,0	0,0	0,0	0,0
Outras Receitas Patrimoniais	0,0	0,0	0,0	0,0	0,0	0,0	0,0
RECEITA AGROPECUÁRIA	0,0	0,0	0,0	0,0	0,0	0,0	0,0
Receita da Produção Vegetal	0,0	0,0	0,0	0,0	0,0	0,0	0,0
Receita da Produção Animal e Derivados	0,0	0,0	0,0	0,0	0,0	0,0	0,0
Outras Receitas Agropecuárias	0,0	0,0	0,0	0,0	0,0	0,0	0,0
RECEITA INDUSTRIAL	0,0	0,0	0,0	0,0	0,0	0,0	0,0
Receita da Indústria Extrativa Mineral	0,0	0,0	0,0	0,0	0,0	0,0	0,0
Receita da Indústria de Transformação	0,0	0,0	0,0	0,0	0,0	0,0	0,0
Receita da Indústria de Construção	0,0	0,0	0,0	0,0	0,0	0,0	0,0
Outras Receitas Industriais	0,0	0,0	0,0	0,0	0,0	0,0	0,0
RECEITA DE SERVIÇOS	1.000.000,0	1.000.000,0	5,6	0,0	31,5	0,0	999.968,5
TRANSFERÊNCIAS CORRENTES	770.040.977,4	770.040.977,4	199.610.477,6	25,9	488.385.168,3	63,4	281.655.809,1
Transferências Intergovernamentais	770.040.977,4	770.040.977,4	199.610.477,6	25,9	488.384.760,3	63,4	281.656.217,1
Transferências de Instituições Privadas	0,0	0,0	0,0	0,0	0,0	0,0	0,0
Transferências do Exterior	0,0	0,0	0,0	0,0	0,0	0,0	0,0
Transferências de Pessoas	0,0	0,0	0,0	0,0	408,0	0,0	-408,0
Transferências de Convênios	0,0	0,0	0,0	0,0	0,0	0,0	0,0
Transferências para o Combate à Fome	0,0	0,0	0,0	0,0	0,0	0,0	0,0
OUTRAS RECEITAS CORRENTES	22.166.866,7	22.166.866,7	2.860.073,4	12,9	8.661.115,7	39,1	13.505.751,0
Multas e Juros de Mora	4.152.904,0	4.152.904,0	810.207,3	19,5	2.425.631,8	58,4	1.727.272,2
Indenizações e Restituições	1.101.500,0	1.101.500,0	333.139,3	30,2	1.088.584,0	98,8	12.916,0
Receita da Dívida Ativa	14.664.455,6	14.664.455,6	1.564.142,4	10,7	4.600.323,5	31,4	10.064.132,1
Receitas Decorrentes Aportes Períod.p/Amortiz.Déf.Atuarial RPPS	0,0	0,0	0,0	0,0	0,0	0,0	0,0
Receitas Correntes Diversas	2.248.007,0	2.248.007,0	152.584,5	6,8	546.576,4	24,3	1.701.430,6
RECEITAS DE CAPITAL	49.018.380,6	49.018.380,6	133.717,1	0,3	133.717,1	0,3	48.884.663,5
OPERAÇÕES DE CRÉDITO	7.482.216,7	7.482.216,7	0,0	0,0	0,0	0,0	7.482.216,7
Operações de Crédito Internas	7.482.216,7	7.482.216,7	0,0	0,0	0,0	0,0	7.482.216,7
Operações de Crédito Externas	0,0	0,0	0,0	0,0	0,0	0,0	0,0
ALIENAÇÃO DE BENS	0,0	0,0	0,0	0,0	0,0	0,0	0,0
Alienação de Bens Móveis	0,0	0,0	0,0	0,0	0,0	0,0	0,0
Alienação de Bens Imóveis	0,0	0,0	0,0	0,0	0,0	0,0	0,0
AMORTIZAÇÃO DE EMPRÉSTIMOS	0,0	0,0	0,0	0,0	0,0	0,0	0,0
TRANSFERÊNCIAS DE CAPITAL	41.536.163,9	41.536.163,9	133.717,1	0,3	133.717,1	0,3	41.402.446,8
Transferências Intergovernamentais	0,0	0,0	0,0	0,0	0,0	0,0	0,0
Transferências de Instituições Privadas	0,0	0,0	0,0	0,0	0,0	0,0	0,0
Transferências do Exterior	0,0	0,0	0,0	0,0	0,0	0,0	0,0
Transferências de Pessoas	0,0	0,0	0,0	0,0	0,0	0,0	0,0
Transferência de Outras Instituições Públicas	0,0	0,0	0,0	0,0	0,0	0,0	0,0
Transferências de Convênio	41.536.163,9	41.536.163,9	133.717,1	0,3	133.717,1	0,3	41.402.446,8
Transferências para o Combate à Fome	0,0	0,0	0,0	0,0	0,0	0,0	0,0
OUTRAS RECEITAS DE CAPITAL	0,0	0,0	0,0	0,0	0,0	0,0	0,0
Integralização do Capital Social	0,0	0,0	0,0	0,0	0,0	0,0	0,0
Rec. Div. Ativa Proveniente de Amort. de Emprést. e Financ.	0,0	0,0	0,0	0,0	0,0	0,0	0,0
Outras Receitas	0,0	0,0	0,0	0,0	0,0	0,0	0,0
RECEITAS (INTRA-ORÇAMENTÁRIAS) (II)	8.685.000,0	8.685.000,0	2.705.480,9	31,2	7.474.155,2	86,1	1.210.844,8
SUBTOTAL DAS RECEITAS (III)=(I+II)	982.784.420,6	982.784.420,6	228.647.025,7	23,3	583.934.167,2	59,4	398.850.253,4
OPERAÇÕES DE CRÉDITO - REFINANC. (IV)	0,0	0,0	0,0	0,0	0,0	0,0	0,0
Operações de Crédito Internas	0,0	0,0	0,0	0,0	0,0	0,0	0,0
Mobiliária para Refinanciamento da Dívida	0,0	0,0	0,0	0,0	-	0,0	0,0
Contratual para Refinanciamento da Dívida	0,0	0,0	0,0	0,0	0,0	0,0	0,0
Operações de Crédito Externas	0,0	0,0	0,0	0,0	0,0	0,0	0,0
Mobiliária para Refinanciamento da Dívida	0,0	0,0	0,0	0,0	0,0	0,0	0,0
Contratual para Refinanciamento da Dívida	0,0	0,0	0,0	0,0	0,0	0,0	0,0
SUBTOTAL COM REFINANCIAMENTO (V) = (III+IV)	982.784.420,6	982.784.420,6	228.647.025,7	23,3	583.934.167,2	59,4	398.850.253,4
DÉFICIT							0,0
TOTAL (VII) = (V+VI)	982.784.420,6	982.784.420,6	228.647.025,7	23,3	583.934.167,2	59,4	398.850.253,4
SALDO DE EXERCÍCIOS ANTERIORES (p/ Créditos adicionais)							0,0
Superavit Financeiro							0,0
Reabertura de Créditos Adicionais							0,0

Continua (1/3)

RECEITAS INTRA-ORÇAMENTÁRIAS	PREVISÃO INICIAL	PREVISÃO ATUALIZADA (a)	RECEITAS REALIZADAS				SALDO A REALIZAR (a-c)
			No Bimestre (b)	% (b/a)	Até 06/2017 (c)	% (c/a)	
RECEITAS CORRENTES	8.685.000,0	8.685.000,0	1.260.016,5	14,5	4.533.177,8	52,2	4.151.822,2
RECEITA TRIBUTÁRIA	0,0	0,0	0,0	0,0	0,0	0,0	0,0
Impostos	0,0	0,0	0,0	0,0	0,0	0,0	0,0
Taxas	0,0	0,0	0,0	0,0	0,0	0,0	0,0
Contribuição de Melhoria	0,0	0,0	0,0	0,0	0,0	0,0	0,0
RECEITA DE CONTRIBUIÇÕES	8.685.000,0	8.685.000,0	1.260.016,5	14,5	4.533.177,8	52,2	4.151.822,2
RECEITA PATRIMONIAL	0,0	0,0	0,0	0,0	0,0	0,0	0,0
RECEITA INDUSTRIAL	0,0	0,0	0,0	0,0	0,0	0,0	0,0
RECEITA DE SERVIÇOS	0,0	0,0	0,0	0,0	0,0	0,0	0,0
OUTRAS RECEITAS CORRENTES	0,0	0,0	0,0	0,0	0,0	0,0	0,0
RECEITAS DE CAPITAL	0,0	0,0	1.445.464,4	0,0	2.940.977,4	0,0	-2.940.977,4
ALIENAÇÃO DE BENS	0,0	0,0	0,0	0,0	0,0	0,0	0,0
OUTRAS RECEITAS DE CAPITAL	0,0	0,0	1.445.464,4	0,0	2.940.977,4	0,0	-2.940.977,4
TOTAL	8.685.000,0	8.685.000,0	2.705.480,9	31,2	7.474.155,2	86,1	1.210.844,8

Fonte : Contabilidade

Continua (2/3)

MUNICÍPIO DE MARICÁ
RELATÓRIO RESUMIDO DA EXECUÇÃO ORÇAMENTÁRIA
BALANÇO ORÇAMENTÁRIO
ORÇAMENTOS FISCAL E DA SEGURIDADE SOCIAL
PERÍODO DE REFERÊNCIA : 3º Bimestre / 2017

Continuação (3/3)

LRF, Art 52, inciso I, Alíneas "a" e "b" do inciso II e §1º - Anexo 1

R\$1,00

DESPESAS	DOTAÇÃO INICIAL (d)	DOTAÇÃO ATUALIZADA (e)	DESPESAS EMPENHADAS		SALDO (g) = (e - f)	DESPESAS LIQUIDADAS		SALDO i = (e - h)	DESPESAS PAGAS ATÉ O BIM (j)
			No Bimestre	Até 06/2017 (f)		No Bimestre	Até 06/2017 (h)		
DESPESAS (EXCETO INTRA-ORÇAMENTÁRIAS)	970.324.605,5	971.748.416,9	99.450.250,0	662.013.937,3	309.734.479,6	150.333.007,1	349.514.958,6	622.233.458,3	340.416.296,4
DESPESAS CORRENTES	703.918.726,4	750.396.759,3	77.268.715,8	517.917.536,9	232.479.222,4	130.091.941,3	305.392.140,1	445.004.619,2	296.886.236,4
PESSOAL E ENCARGOS SOCIAIS	296.426.841,2	307.304.326,4	46.053.646,2	193.330.515,1	113.973.811,3	63.699.581,9	160.079.841,3	147.224.485,1	159.645.801,7
JUROS E ENCARGOS DA DÍVIDA	1.170.000,0	1.352.699,0	0,0	1.210.000,0	142.699,0	177.872,6	543.224,7	809.474,3	543.224,7
OUTRAS CORRENTES	406.321.885,2	441.739.733,9	31.215.069,6	323.377.021,8	118.362.712,1	66.214.486,8	144.769.074,1	296.970.659,8	136.697.210,0
DESPESAS DE CAPITAL	255.733.379,1	210.679.157,6	22.181.534,2	144.096.400,4	66.582.757,2	20.241.065,8	44.122.818,5	166.556.339,1	43.530.060,0
INVESTIMENTOS	251.363.379,1	204.633.869,6	22.744.321,9	139.247.449,7	65.386.419,9	20.206.627,7	41.862.450,8	162.771.418,8	41.269.692,3
INVERSÕES FINANCEIRAS	0,0	562.788,0	-562.787,7	0,0	562.788,0	-562.787,7	0,0	562.788,0	0,0
AMORTIZAÇÃO DA DÍVIDA	4.370.000,0	5.482.500,0	0,0	4.848.950,7	633.549,3	597.225,8	2.260.367,7	3.222.132,3	2.260.367,7
RESERVA DE CONTINGÊNCIA	10.672.500,0	10.672.500,0	0,0	0,0	10.672.500,0	0,0	0,0	10.672.500,0	0,0
RESERVA ORÇAMENTÁRIA DO RPPS	0,0	0,0	0,0	0,0	0,0	0,0	0,0	0,0	0,0
DESPESAS (INTRA-ORÇAMENTÁRIAS) (IX)	12.459.815,0	16.470.606,7	4.154.363,7	10.374.952,7	6.095.654,0	3.623.446,5	8.993.141,0	7.477.465,7	8.988.882,7
SUBTOTAL DAS DESPESAS (X)=(VIII + IX)	982.784.420,5	988.219.023,6	103.604.613,7	672.388.890,0	315.830.133,6	153.956.453,6	358.508.099,6	629.710.924,0	349.405.179,1
AMORTIZAÇÃO DA DÍVIDA / REFINANC. (XI)	0,0	0,0	0,0	0,0	0,0	0,0	0,0	0,0	0,0
Amortização da Dívida Interna	0,0	0,0	0,0	0,0	0,0	0,0	0,0	0,0	0,0
Dívida Mobiliária	0,0	0,0	0,0	0,0	0,0	0,0	0,0	0,0	0,0
Outras Dívidas	0,0	0,0	0,0	0,0	0,0	0,0	0,0	0,0	0,0
Amortização da Dívida Externa	0,0	0,0	0,0	0,0	0,0	0,0	0,0	0,0	0,0
Dívida Mobiliária	0,0	0,0	0,0	0,0	0,0	0,0	0,0	0,0	0,0
Outras Dívidas	0,0	0,0	0,0	0,0	0,0	0,0	0,0	0,0	0,0
SUBTOTAL COM REFINANCIAMENTO (XII) = (X + XI)	982.784.420,5	988.219.023,6	103.604.613,7	672.388.890,0	315.830.133,6	153.956.453,6	358.508.099,6	629.710.924,0	349.405.179,1
SUPERÁVIT (XIII)					0,0		225.426.067,6		234.528.988,1
TOTAL (XIV)=(XII+XIII)				672.388.890,0			583.934.167,2		583.934.167,2

DESPESAS INTRA-ORÇAMENTÁRIAS	DOTAÇÃO INICIAL (d)	DOTAÇÃO ATUALIZADA (e)	DESPESAS EMPENHADAS		SALDO (g) = (e - f)	DESPESAS LIQUIDADAS		SALDO (i) = (e - h)	DESPESAS PAGAS ATÉ O BIM (j)
			No Bimestre	Até 06/2017 (f)		No Bimestre	Até 06/2017 (h)		
DESPESAS CORRENTES	12.459.815,0	13.202.203,7	2.076.147,1	7.106.551,3	6.095.652,4	1.615.194,4	6.052.163,6	7.150.040,1	6.047.905,3
PESSOAL E ENCARGOS SOCIAIS	12.459.815,0	13.192.203,7	2.076.147,1	7.106.551,3	6.085.652,4	1.615.194,4	6.052.163,6	7.140.040,1	6.047.905,3
OUTRAS DESPESAS CORRENTES	0,0	10.000,0	0,0	0,0	10.000,0	0,0	0,0	10.000,0	0,0
DESPESAS DE CAPITAL	0,0	3.268.403,0	2.078.216,6	3.268.401,4	1,6	2.008.252,1	2.940.977,4	327.425,6	2.940.977,4
INVESTIMENTOS	0,0	3.268.403,0	2.078.216,6	3.268.401,4	1,6	2.008.252,1	2.940.977,4	327.425,6	2.940.977,4
INVERSÕES FINANCEIRAS	0,0	0,0	0,0	0,0	0,0	0,0	0,0	0,0	0,0
AMORTIZAÇÃO DA DÍVIDA	0,0	0,0	0,0	0,0	0,0	0,0	0,0	0,0	0,0
TOTAL	12.459.815,0	16.470.606,7	4.154.363,7	10.374.952,7	6.095.654,0	3.623.446,5	8.993.141,0	7.477.465,7	8.988.882,7

Fonte : Contabilidade

SIGFIS - Versão 2017

Data de Emissão: 06/09/2017 15:04h

Anexo 1 do RREO






FABIANO TAQUES HORTA
 Prefeito do Município de Maricá
 MAT. 106.000

Tales de Paula e Silva
 Contador
 CRC-RJ 116.135/0-7

JOAO SANTANA DE CARVALHO
 Controlador Geral
 Matrícula 106.022

Leonardo de Oliveira Alves
 Secretário de Planejamento, Orçamento e Gestão
 Mat. 106.014

MUNICÍPIO DE MARICA 1,7
RELATÓRIO RESUMIDO DA EXECUÇÃO ORÇAMENTÁRIA
DEMONSTRATIVO DA EXECUÇÃO DAS DESPESAS POR FUNÇÃO / SUBFUNÇÃO
ORÇAMENTOS FISCAL E DA SEGURIDADE SOCIAL
PERÍODO DE REFERÊNCIA : 3º Bimestre / 2017

RREO - Anexo 2 (LRF, Art. 52, Inciso II, alínea "c")

R\$1,00

FUNÇÃO / SUBFUNÇÃO	DOTAÇÃO INICIAL	DOTAÇÃO ATUALIZADA (a)	DESPESAS EMPENHADAS			SALDO (c) = (a-b)	DESPESAS LIQUIDADAS			SALDO (e) = (a-d)
			No Bimestre	Até 06/2017 (b)	% (b/total b)		No Bimestre	Até 06/2017 (d)	% (d/total d)	
DESPESAS (EXCETO INTRA-ORÇAMENTÁRIAS) (I)	970.324.605,6	971.758.417,0	99.450.250,0	662.013.937,3	98,5	309.744.479,8	150.333.006,9	349.514.958,6	97,5	622.243.458,5
Legislativa	11.519.437,8	13.093.808,8	1.182.855,1	11.465.315,0	1,7	1.628.493,7	2.141.768,9	5.025.991,4	1,4	8.067.817,3
Ação Legislativa	11.519.437,8	13.093.808,8	1.182.855,1	11.465.315,0	1,7	1.628.493,7	2.141.768,9	5.025.991,4	1,4	8.067.817,3
Judiciária	10.000,0	1.158,0	0,0	0,0	0,0	1.158,0	0,0	0,0	0,0	1.158,0
Administração Geral	10.000,0	1.158,0	0,0	0,0	0,0	1.158,0	0,0	0,0	0,0	1.158,0
Administração	166.125.810,6	164.581.070,5	30.641.105,3	96.977.664,7	14,4	67.603.405,8	30.012.694,3	65.950.701,1	18,4	98.630.369,4
Ação Judiciária	10.500.000,0	7.130.000,0	2.934.837,5	2.934.837,5	0,4	4.195.162,5	1.059.585,4	1.059.585,4	0,3	6.070.414,6
Planejamento e Orçamento	10.000,0	1.789.896,0	0,0	0,0	0,0	1.789.896,0	0,0	0,0	0,0	1.789.896,0
Administração Geral	127.750.590,3	129.590.554,1	22.325.433,1	75.793.902,9	11,3	53.796.651,3	24.572.662,6	58.538.402,3	16,3	71.052.151,8
Administração Financeira	10.000,0	0,0	0,0	0,0	0,0	0,0	0,0	0,0	0,0	0,0
Controle Interno	60.000,0	10.000,0	0,0	0,0	0,0	10.000,0	0,0	0,0	0,0	10.000,0
Normatização e Fiscalização	110.000,0	110.000,0	0,0	0,0	0,0	110.000,0	0,0	0,0	0,0	110.000,0
Tecnologia da Informação	12.200.000,0	13.035.968,0	2.391.334,6	5.501.424,3	0,8	7.534.543,7	463.224,0	771.394,3	0,2	12.264.573,7
Formação de Recursos Humanos	10.000,0	10.000,0	0,0	0,0	0,0	10.000,0	0,0	0,0	0,0	10.000,0
Administração de Receitas	7.830.000,0	41.432,0	0,0	0,0	0,0	41.432,0	0,0	0,0	0,0	41.432,0
Comunicação Social	7.540.000,0	12.758.000,0	2.989.500,0	12.747.500,0	1,9	10.500,0	3.917.222,3	5.581.319,1	1,6	7.176.681,0
Assistência à Criança e ao Adolescente	105.220,4	105.220,4	0,0	0,0	0,0	105.220,4	0,0	0,0	0,0	105.220,4
Segurança Pública	2.665.000,0	5.848.469,0	718.166,4	2.296.634,7	0,3	3.551.834,3	359.083,2	1.377.708,0	0,4	4.470.761,0
Administração Geral	40.000,0	40.000,0	0,0	0,0	0,0	40.000,0	0,0	0,0	0,0	40.000,0
Formação de Recursos Humanos	10.000,0	10.000,0	0,0	0,0	0,0	10.000,0	0,0	0,0	0,0	10.000,0
Policimento	1.015.000,0	4.849.269,0	718.166,4	2.279.135,5	0,3	2.570.133,5	359.083,2	1.377.708,0	0,4	3.471.561,0
Defesa Civil	600.000,0	949.200,0	0,0	17.499,2	0,0	931.700,9	0,0	0,0	0,0	949.200,0
Informação e Inteligência	1.000.000,0	0,0	0,0	0,0	0,0	0,0	0,0	0,0	0,0	0,0
Assistência Social	13.570.030,6	12.494.579,5	843.682,4	8.961.474,2	1,3	3.533.105,3	2.133.328,8	5.359.076,9	1,5	7.135.502,7
Administração Geral	1.440.000,0	2.964.067,9	159.843,7	1.946.708,8	0,3	1.017.359,2	158.693,6	1.407.538,4	0,4	1.556.529,5
Assistência ao Idoso	220.000,0	45.400,0	0,0	0,0	0,0	45.400,0	0,0	0,0	0,0	45.400,0
Assistência à Criança e ao Adolescente	2.000.000,0	1.920.000,0	334.248,0	1.125.170,3	0,2	794.829,7	328.852,0	1.093.622,3	0,3	826.377,7
Assistência Comunitária	9.910.030,6	7.565.111,6	349.590,7	5.889.595,1	0,9	1.675.516,5	1.645.783,2	2.857.916,1	0,8	4.707.195,5
Previdência Social	53.452.500,0	55.482.500,0	6.807.027,4	17.876.846,6	2,7	37.605.653,4	6.389.846,9	16.159.753,1	4,5	39.322.746,9
Administração Geral	2.464.000,0	4.494.000,0	692.412,6	2.791.968,3	0,4	1.702.031,7	590.091,0	1.393.412,8	0,4	3.100.587,2
Previdência do Regime Estatutário	50.988.500,0	50.988.500,0	6.114.614,8	15.084.878,3	2,2	35.903.621,7	5.799.755,9	14.766.340,3	4,1	36.222.159,7

MUNICÍPIO DE MARICÁ 20,4
RELATÓRIO RESUMIDO DA EXECUÇÃO ORÇAMENTÁRIA
DEMONSTRATIVO DA EXECUÇÃO DAS DESPESAS POR FUNÇÃO / SUBFUNÇÃO
ORÇAMENTOS FISCAL E DA SEGURIDADE SOCIAL
PERÍODO DE REFERÊNCIA : 3º Bimestre / 2017

RREO - Anexo 2 (LRF, Art. 52, Inciso II, alínea "c")

R\$1,00

FUNÇÃO / SUBFUNÇÃO	DOTAÇÃO INICIAL	DOTAÇÃO ATUALIZADA (a)	DESPESAS EMPENHADAS			SALDO (c) = (a-b)	DESPESAS LIQUIDADAS			SALDO (e) = (a-d)
			No Bimestre	Até 06/2017 (b)	% (b/total b)		No Bimestre	Até 06/2017 (d)	% (d/total d)	
Saúde	185.107.373,3	188.879.729,3	2.974.610,0	137.059.751,6	20,4	51.819.977,7	37.812.536,8	67.957.405,8	19,0	120.922.323,5
Ação Judiciária	1.340.000,0	1.250.000,0	0,0	500.000,0	0,1	750.000,0	293.581,5	293.581,5	0,1	956.418,6
Administração Geral	62.511.246,5	62.581.835,5	1.019.605,5	56.968.786,8	8,5	5.613.048,6	10.526.756,0	25.991.476,4	7,2	36.590.359,0
Atenção Básica	27.998.867,6	27.672.407,6	331.210,9	15.486.528,7	2,3	12.185.878,9	3.597.212,9	6.782.599,8	1,9	20.889.807,8
Assistência Hospitalar e Ambulatorial	60.486.259,3	72.818.259,3	1.623.793,6	43.252.077,7	6,4	29.566.181,6	16.943.549,4	28.438.311,2	7,9	44.379.948,1
Suporte Profilático e Terapêutico	2.750.000,0	2.750.000,0	0,0	1.103.296,9	0,2	1.646.703,1	530.730,0	530.730,0	0,1	2.219.270,0
Infra-estrutura Urbana	29.221.000,0	21.807.227,0	0,0	19.749.061,5	2,9	2.058.165,5	5.920.707,1	5.920.707,1	1,7	15.886.520,0
Defesa Sanitária Animal	800.000,0	0,0	0,0	0,0	0,0	0,0	0,0	0,0	0,0	0,0
Trabalho	3.065.000,0	1.872.258,0	87.860,0	1.524.757,2	0,2	347.500,8	448.889,1	670.419,7	0,2	1.201.838,3
Empregabilidade	1.480.000,0	1.559.258,0	87.860,0	1.524.757,2	0,2	34.500,8	448.889,1	670.419,7	0,2	888.838,3
Fomento ao Trabalho	85.000,0	0,0	0,0	0,0	0,0	0,0	0,0	0,0	0,0	0,0
Ensino Profissional	1.500.000,0	313.000,0	0,0	0,0	0,0	313.000,0	0,0	0,0	0,0	313.000,0
Educação	174.104.066,0	178.772.678,3	24.055.049,4	102.781.041,9	15,3	75.991.636,4	28.381.003,1	60.240.861,9	16,8	118.531.816,3
Administração Geral	6.422.003,2	6.421.686,2	1.215.711,7	3.209.546,9	0,5	3.212.139,3	1.203.695,2	3.063.524,8	0,9	3.358.161,4
Ensino Fundamental	127.451.987,8	129.209.393,7	18.610.157,0	76.461.657,3	11,4	52.747.736,4	21.621.792,1	47.005.850,0	13,1	82.203.543,7
Ensino Médio	866.768,7	873.201,7	176.680,5	481.596,0	0,1	391.605,7	172.602,5	464.518,1	0,1	408.683,6
Ensino Profissional	160.000,0	0,0	0,0	0,0	0,0	0,0	0,0	0,0	0,0	0,0
Educação Infantil	35.420.720,5	34.118.009,5	2.113.850,3	17.264.461,3	2,6	16.853.548,2	4.545.768,0	7.699.638,8	2,1	26.418.370,7
Educação de Jovens e Adultos	1.801.809,0	1.847.283,0	511.039,3	1.083.114,7	0,2	764.168,3	336.295,2	908.370,7	0,3	938.912,3
Educação Especial	1.505.776,8	2.061.836,2	408.634,7	964.739,1	0,1	1.097.097,1	443.318,2	930.374,6	0,3	1.131.461,6
Infra-estrutura Urbana	0,0	3.747.305,0	956.362,0	3.142.259,6	0,5	605.045,4	0,0	0,0	0,0	3.747.305,0
Desporto Comunitário	475.000,0	493.963,0	62.614,0	173.667,0	0,0	320.296,0	57.532,0	168.585,0	0,0	325.378,0
Cultura	1.510.000,0	6.820.320,0	1.403.155,2	1.411.737,2	0,2	5.408.582,8	0,0	0,0	0,0	6.820.320,0
Difusão Cultural	1.510.000,0	6.820.320,0	1.403.155,2	1.411.737,2	0,2	5.408.582,8	0,0	0,0	0,0	6.820.320,0
Direitos da Cidadania	21.180.000,0	20.974.856,0	4.285.453,1	13.491.793,3	2,0	7.483.062,7	3.314.682,7	9.192.221,8	2,6	11.782.634,2
Formação de Recursos Humanos	10.000,0	8.907,0	0,0	0,0	0,0	8.907,0	0,0	0,0	0,0	8.907,0
Assistência à Criança e ao Adolescente	560.000,0	330.025,0	79.527,6	137.795,2	0,0	192.229,8	17.862,6	24.263,4	0,0	305.761,6
Direitos Indiv., Coletivos e Difusos	20.560.000,0	20.635.924,0	4.205.925,5	13.353.998,0	2,0	7.281.926,0	3.296.820,1	9.167.958,4	2,6	11.467.965,6
Assistência aos Povos Indígenas	50.000,0	0,0	0,0	0,0	0,0	0,0	0,0	0,0	0,0	0,0
Urbanismo	193.542.131,9	159.396.265,0	9.832.214,6	152.349.772,6	22,7	7.046.492,4	20.283.846,0	47.085.233,8	13,1	112.311.031,2
Infra-estrutura Urbana	188.502.131,9	158.937.094,0	9.832.214,6	152.349.772,6	22,7	6.587.321,4	20.283.846,0	47.085.233,8	13,1	111.851.860,2
Serviços Urbanos	30.000,0	10.000,0	0,0	0,0	0,0	10.000,0	0,0	0,0	0,0	10.000,0
Transportes Coletivos Urbanos	1.010.000,0	10.000,0	0,0	0,0	0,0	10.000,0	0,0	0,0	0,0	10.000,0
Recuperação de Áreas Degradadas	4.000.000,0	439.171,0	0,0	0,0	0,0	439.171,0	0,0	0,0	0,0	439.171,0
Habituação	4.337.000,0	1.833.602,0	0,0	0,0	0,0	1.833.602,0	0,0	0,0	0,0	1.833.602,0
Habituação Urbana	4.337.000,0	1.833.602,0	0,0	0,0	0,0	1.833.602,0	0,0	0,0	0,0	1.833.602,0

MUNICÍPIO DE MARICA 1,5
RELATÓRIO RESUMIDO DA EXECUÇÃO ORÇAMENTÁRIA
DEMONSTRATIVO DA EXECUÇÃO DAS DESPESAS POR FUNÇÃO / SUBFUNÇÃO
ORÇAMENTOS FISCAL E DA SEGURIDADE SOCIAL
PERÍODO DE REFERÊNCIA : 3º Bimestre / 2017

RREO - Anexo 2 (LRF, Art. 52, Inciso II, alínea "c")

R\$1,00

FUNÇÃO / SUBFUNÇÃO	DOTAÇÃO INICIAL	DOTAÇÃO ATUALIZADA (a)	DESPESAS EMPENHADAS			SALDO (c) = (a-b)	DESPESAS LIQUIDADAS			SALDO (e) = (a-d)
			No Bimestre	Até 06/2017 (b)	% (b/total b)		No Bimestre	Até 06/2017 (d)	% (d/total d)	
Saneamento	21.290.000,0	15.427.104,5	1.761.760,0	9.861.963,8	1,5	5.565.140,7	1.621.893,0	4.992.222,7	1,4	10.434.881,9
Saneamento Básico Rural	18.650.000,0	15.090.959,5	1.761.760,0	9.861.963,8	1,5	5.228.995,7	1.621.893,0	4.992.222,7	1,4	10.098.736,9
Saneamento Básico Urbano	2.640.000,0	336.145,0	0,0	0,0	0,0	336.145,0	0,0	0,0	0,0	336.145,0
Gestão Ambiental	35.249.240,7	22.232.635,8	391.098,5	3.232.512,2	0,5	19.000.123,6	381.541,1	2.215.877,3	0,6	20.016.758,5
Administração Geral	5.914.974,5	5.116.316,5	108.993,5	108.993,5	0,0	5.007.323,0	0,0	0,0	0,0	5.116.316,5
Normatização e Fiscalização	550.000,0	50.000,0	0,0	0,0	0,0	50.000,0	0,0	0,0	0,0	50.000,0
Saneamento Básico Rural	2.600.000,0	0,0	0,0	0,0	0,0	0,0	0,0	0,0	0,0	0,0
Preservação e Conservação Ambiental	13.122.516,5	9.284.326,8	282.105,0	1.410.290,4	0,2	7.874.036,5	354.292,7	907.845,3	0,3	8.376.481,6
Controle Ambiental	390.000,0	10.000,0	0,0	0,0	0,0	10.000,0	0,0	0,0	0,0	10.000,0
Recuperação de Áreas Degradadas	12.671.749,6	7.771.992,4	0,0	1.713.228,3	0,3	6.058.764,1	27.248,4	1.308.032,0	0,4	6.463.960,4
Agricultura	1.253.000,0	704.075,0	0,0	660.265,2	0,1	43.809,8	0,0	127.713,7	0,0	576.361,4
Promoção da Produção Vegetal	20.000,0	20.000,0	0,0	0,0	0,0	20.000,0	0,0	0,0	0,0	20.000,0
Defesa Sanitária Animal	10.000,0	10.000,0	0,0	7.650,0	0,0	2.350,0	0,0	0,0	0,0	10.000,0
Abastecimento	1.223.000,0	674.075,0	0,0	652.615,2	0,1	21.459,8	0,0	127.713,7	0,0	546.361,4
Comércio e Serviços	8.155.000,0	8.640.362,0	4.938.352,1	5.614.604,4	0,8	3.025.757,6	362.373,5	371.705,5	0,1	8.268.656,5
Turismo	8.155.000,0	8.640.362,0	4.938.352,1	5.614.604,4	0,8	3.025.757,6	362.373,5	371.705,5	0,1	8.268.656,5
Energia	18.492.399,1	26.232.675,1	1.505.190,0	26.144.826,0	3,9	87.849,1	5.942.476,9	9.668.944,8	2,7	16.563.730,3
Consevação de Energia	1.800.000,2	16.600,2	0,0	0,0	0,0	16.600,2	0,0	0,0	0,0	16.600,2
Energia Elétrica	16.692.398,9	26.216.074,9	1.505.190,0	26.144.826,0	3,9	71.248,9	5.942.476,9	9.668.944,8	2,7	16.547.130,1
Transporte	22.888.783,3	19.128.083,3	5.431.159,8	9.820.468,1	1,5	9.307.615,2	2.870.633,7	6.342.177,3	1,8	12.785.906,1
Administração Geral	15.956.000,0	15.485.600,0	5.120.565,8	8.858.493,7	1,3	6.627.106,4	2.505.257,6	5.976.801,2	1,7	9.508.798,8
Transporte Aéreo	3.267.783,3	3.267.483,3	310.594,0	961.974,5	0,1	2.305.508,9	365.376,1	365.376,1	0,1	2.902.107,2
Transporte Rodoviário	2.905.000,0	365.000,0	0,0	0,0	0,0	365.000,0	0,0	0,0	0,0	365.000,0
Transporte Ferroviário	250.000,0	0,0	0,0	0,0	0,0	0,0	0,0	0,0	0,0	0,0
Transporte Hidroviário	260.000,0	10.000,0	0,0	0,0	0,0	10.000,0	0,0	0,0	0,0	10.000,0
Transportes Especiais	250.000,0	0,0	0,0	0,0	0,0	0,0	0,0	0,0	0,0	0,0
Desporto e Lazer	14.548.000,0	14.617.108,0	1.652.572,2	12.155.758,2	1,8	2.461.349,8	3.153.897,7	6.640.474,0	1,9	7.976.634,0
Desporto de Rendimento	510.000,0	270.000,0	43.585,9	129.139,0	0,0	140.861,0	61.209,0	125.355,0	0,0	144.645,0
Desporto Comunitário	1.963.000,0	1.913.898,0	678.839,4	984.839,4	0,1	929.058,6	0,0	0,0	0,0	1.913.898,0
Lazer	12.075.000,0	12.433.210,0	930.146,9	11.041.779,8	1,6	1.391.430,2	3.092.688,7	6.515.119,0	1,8	5.918.091,0
Encargos especiais	14.759.832,2	51.225.079,0	938.938,6	48.326.750,3	7,2	2.898.328,7	4.722.511,3	40.136.469,8	11,2	11.088.609,2
Serviço da Dívida Interna	5.540.000,0	6.835.199,0	0,0	6.058.950,7	0,9	776.248,3	775.098,4	2.803.592,4	0,8	4.031.606,6
Outros Encars Especiais	9.219.832,2	44.389.880,0	938.938,6	42.267.799,6	6,3	2.122.080,4	3.947.412,9	37.332.877,4	10,4	7.057.002,6
Reserva de Contingência	3.500.000,0	3.500.000,0	0,0	0,0	0,0	3.500.000,0	0,0	0,0	0,0	3.500.000,0
Reserva de Contingência	3.500.000,0	3.500.000,0	0,0	0,0	0,0	3.500.000,0	0,0	0,0	0,0	3.500.000,0
DESPESAS (INTRA-ORÇAMENTÁRIAS) (II)	12.459.815,0	16.460.606,6	4.154.363,7	10.374.952,8	1,5	6.085.653,9	3.623.446,6	8.993.141,0	2,5	7.467.465,6
TOTAL (III) = (I + II)	982.784.420,5	988.219.023,7	103.604.613,7	672.388.890,0	100,00	315.830.133,6	153.956.453,5	358.508.099,6	100,00	629.710.924,1


MUNICÍPIO DE MARICA 0,0
RELATÓRIO RESUMIDO DA EXECUÇÃO ORÇAMENTÁRIA
DEMONSTRATIVO DA EXECUÇÃO DAS DESPESAS POR FUNÇÃO / SUBFUNÇÃO
ORÇAMENTOS FISCAL E DA SEGURIDADE SOCIAL
PERÍODO DE REFERÊNCIA : 3º Bimestre / 2017

RREO - Anexo 2 (LRF, Art. 52, Inciso II, alínea "c")

R\$1,00

FUNÇÃO / SUBFUNÇÃO	DOTAÇÃO INICIAL	DOTAÇÃO ATUALIZADA (a)	DESPESAS EMPENHADAS			SALDO (c) = (a-b)	DESPESAS LIQUIDADAS			SALDO (e) = (a-d)
			No Bimestre	Até 06/2017 (b)	% (b/total b)		No Bimestre	Até 06/2017 (d)	% (d/total d)	
DESPESAS (INTRA-ORÇAMENTÁRIAS)	12.459.815,0	16.460.606,6	4.154.363,7	10.374.952,8	1,5	6.085.653,9	3.623.446,6	8.993.141,0	2,5	7.467.465,6
Legislativa	30.000,0	30.000,0	0,0	30.000,0	0,0	0,0	4.934,6	12.667,0	0,0	17.333,0
Ação Legislativa	30.000,0	30.000,0	0,0	30.000,0	0,0	0,0	4.934,6	12.667,0	0,0	17.333,0
Administração	4.000.000,0	3.047.171,0	483.393,8	985.279,5	0,1	2.061.891,5	313.718,8	815.604,5	0,2	2.231.566,5
Administração Geral	4.000.000,0	3.047.171,0	483.393,8	985.279,5	0,1	2.061.891,5	313.718,8	815.604,5	0,2	2.231.566,5
Previdência Social	106.000,0	106.000,0	0,0	55.000,0	0,0	51.000,0	8.264,4	24.339,2	0,0	81.660,8
Administração Geral	106.000,0	106.000,0	0,0	55.000,0	0,0	51.000,0	8.264,4	24.339,2	0,0	81.660,8
Saúde	850.000,0	927.602,0	0,0	927.601,7	0,1	0,3	225.655,2	621.014,7	0,2	306.587,3
Administração Geral	850.000,0	927.602,0	0,0	927.601,7	0,1	0,3	225.655,2	621.014,7	0,2	306.587,3
Educação	7.073.815,0	6.915.815,0	1.592.753,4	3.171.073,7	0,5	3.744.741,3	1.062.621,4	2.640.941,8	0,7	4.274.873,2
Administração Geral	133.768,3	133.768,3	43.155,6	85.325,5	0,0	48.442,8	28.397,7	70.567,6	0,0	63.200,7
Ensino Fundamental	5.763.054,2	5.607.054,2	1.289.251,6	2.564.493,4	0,4	3.042.560,8	860.080,5	2.135.322,3	0,6	3.471.731,9
Ensino Médio	90.186,5	88.186,5	18.378,6	37.122,4	0,0	51.064,2	12.583,7	31.327,5	0,0	56.859,0
Educação Infantil	777.223,4	777.223,4	179.265,5	357.843,5	0,1	419.379,9	119.483,1	298.061,2	0,1	479.162,3
Educação de Jovens e Adultos	189.752,2	189.752,2	44.641,3	88.026,1	0,0	101.726,0	29.798,7	73.183,6	0,0	116.568,6
Educação Especial	119.830,3	119.830,3	18.060,8	38.262,8	0,0	81.567,6	12.277,7	32.479,6	0,0	87.350,7
Transporte	400.000,0	320.800,0	0,0	92.781,0	0,0	228.019,0	0,0	92.781,0	0,0	228.019,0
Administração Geral	400.000,0	320.800,0	0,0	92.781,0	0,0	228.019,0	0,0	92.781,0	0,0	228.019,0
Encargos especiais	0,0	5.113.218,7	2.078.216,6	5.113.216,9	0,8	1,8	2.008.252,1	4.785.792,9	1,3	327.425,8
Outros Encars Especiais	0,0	5.113.218,7	2.078.216,6	5.113.216,9	0,8	1,8	2.008.252,1	4.785.792,9	1,3	327.425,8


FABIANO TAQUES HORTA
Prefeito do Município de Maricá
MAT. 106.000


Tales de Paula e Silva
Contador
CRC-RJ 116.135/0-7


JOAB SANTANA DE CARVALHO
Controlador Geral
Matricula 106.022


Leonardo de Oliveira Alves
Secretário de Planejamento, Orçamento e Gestão
Mat. 106.014

MUNICÍPIO DE MARICA
RELATÓRIO RESUMIDO DA EXECUÇÃO ORÇAMENTÁRIA
DEMONSTRATIVO DAS RECEITAS E DESPESAS PREVIDENCIÁRIAS DO REGIME PRÓPRIO DOS SERVIDORES PÚBLICOS

ORÇAMENTO DA SEGURIDADE SOCIAL
PERÍODO DE REFERÊNCIA : 3º Bimestre / 2017

LRF, art 53, inciso II - Anexo 4

R\$1,00

RECEITAS PREVIDENCIÁRIAS	PREVISÃO INICIAL	PREVISÃO ATUALIZADA	RECEITAS REALIZADAS	
			Até 3º Bim/2017	Até 3º Bim/2016
RECEITAS PREVIDENCIÁRIAS - RPPS (EXCETO INTRA-ORÇAMENTÁRIAS) (I)	12.679.500,0	12.679.500,0	8.175.586,9	7.450.771,6
RECEITAS CORRENTES	12.679.500,0	12.679.500,0	8.175.586,9	7.450.771,6
Receita de Contribuições do Segurados	7.888.000,0	7.888.000,0	5.271.898,6	4.437.041,6
Pessoal Civil	7.888.000,0	7.888.000,0	5.271.898,6	4.437.041,6
Contribuição do Servidor Ativo Civil	7.750.000,0	7.750.000,0	5.120.284,8	4.332.119,7
Contribuição do Servidor Inativo Civil	122.000,0	122.000,0	137.033,6	96.164,4
Contribuição de Pensionista Civil	16.000,0	16.000,0	14.580,2	8.757,5
Outras Receitas de Contribuições	0,0	0,0	0,0	0,0
Receita Patrimonial	3.650.000,0	3.650.000,0	1.774.368,3	1.860.463,7
Receitas Imobiliárias	0,0	0,0	0,0	0,0
Receitas de Valores Mobiliários	3.650.000,0	3.650.000,0	1.774.368,3	1.860.463,7
Outras Receitas Patrimoniais	0,0	0,0	0,0	0,0
Receita de Serviços	0,0	0,0	0,0	0,0
Outras Receitas Correntes	1.141.500,0	1.141.500,0	1.129.320,0	1.153.266,3
Compensação Previdenciária do RGPS para o RPPS	1.101.500,0	1.101.500,0	1.088.584,0	1.115.745,8
Demais Receitas Correntes	40.000,0	40.000,0	40.736,0	37.520,5
RECEITAS DE CAPITAL	0,0	0,0	0,0	0,0
Alienação de Bens, Direitos e Ativos	0,0	0,0	0,0	0,0
Amortização de Empréstimos	0,0	0,0	0,0	0,0
Outras Receitas de Capital	0,0	0,0	0,0	0,0
RECEITAS PREVIDENCIÁRIAS - RPPS (INTRA-ORÇAMENTÁRIAS) (II)	8.685.000,0	8.685.000,0	4.533.177,8	3.341.974,8
TOTAL DAS RECEITAS PREVIDENCIÁRIAS - RPPS (III)=(I+II)	21.364.500,0	21.364.500,0	12.708.764,7	10.792.746,4

DESPESAS PREVIDENCIÁRIAS	DOTAÇÃO INICIAL	DOTAÇÃO ATUALIZADA	DESPESAS EMPENHADAS		DESPESAS LIQUIDADAS	
			3º Bim/2017	3º Bim/2016	3º Bim/2017	3º Bim/2016
DESPESAS PREVIDENCIÁRIAS - RPPS (EXCETO INTRA-ORÇAMENTÁRIAS) (I)	53.452.500,0	55.482.500,0	17.876.846,6	13.310.918,3	16.159.753,1	12.932.950,1
ADMINISTRAÇÃO	6.314.000,0	8.344.000,0	3.144.913,6	1.599.582,3	1.429.414,9	1.221.971,9
Despesas Correntes	6.204.000,0	7.034.000,0	1.936.018,7	1.599.582,3	1.072.625,3	1.221.971,9
Despesas de Capital	110.000,0	1.310.000,0	1.208.894,9	0,0	356.789,6	0,0
PREVIDÊNCIA SOCIAL	47.138.500,0	47.138.500,0	14.731.933,0	11.711.336,0	14.730.338,2	11.710.978,2
Pessoal Civil	39.966.000,0	39.966.000,0	14.731.933,0	11.711.336,0	14.730.338,2	11.710.978,2
Aposentadorias	30.740.000,0	30.740.000,0	13.180.075,2	11.130.994,0	13.180.057,2	11.130.994,0
Pensões	3.950.000,0	3.950.000,0	1.549.857,8	579.342,0	1.549.857,8	579.342,0
Outros Benefícios Previdenciários	5.276.000,0	5.276.000,0	2.000,0	1.000,0	423,2	642,2
Outras Despesas Previdenciárias	7.172.500,0	7.172.500,0	0,0	0,0	0,0	0,0
Compensação Previdenciária do RPPS para o RGPS	0,0	0,0	0,0	0,0	0,0	0,0
Demais despesas Previdenciárias	7.172.500,0	7.172.500,0	0,0	0,0	0,0	0,0
DESPESAS PREVIDENCIÁRIAS - RPPS (INTRA-ORÇAMENTÁRIAS) (V)	106.000,0	106.000,0	55.000,0	35.700,0	24.339,2	20.912,0
TOTAL DAS DESPESAS PREVIDENCIÁRIAS - RPPS (VI)=(IV+V)	53.558.500,0	55.588.500,0	17.931.846,6	13.346.618,3	16.184.092,3	12.953.862,1
RESULTADO PREVIDENCIÁRIO - RPPS (VII) = (III-VI)	-32.194.000,0	-34.224.000,0	--	--	-3.475.327,6	-2.161.115,7

APORTES DE RECURSOS PARA O REGIME PRÓPRIO DE PREVIDÊNCIA SOCIAL	PREVISÃO INICIAL	PREVISÃO ATUALIZADA	RECEITAS REALIZADAS		
			No Bimestre	Até 3º Bim/2017	Até 3º Bim/2016
TOTAL DE APORTES PARA O RPPS	0,0	0,0	5.353.494,2	9.147.903,1	0,0
Plano Financeiro	0,0	0,0	4.564.483,1	8.358.892,0	0,0
Recursos para Cobertura da Insuficiência Financeira	0,0	0,0	4.564.483,1	8.358.892,0	0,0
Recursos para Formação de Reservas	0,0	0,0	0,0	0,0	0,0
Outros aportes para o RPPS	0,0	0,0	0,0	0,0	0,0
Plano Previdenciário	0,0	0,0	789.011,1	789.011,1	0,0
Recursos para Cobertura de Déficit Financeiro	0,0	0,0	0,0	0,0	0,0
Recursos para Cobertura de Déficit Atuarial	0,0	0,0	0,0	0,0	0,0
Outros aportes para o RPPS	0,0	0,0	789.011,1	789.011,1	0,0

RESERVA ORÇAMENTÁRIA DO RPPS	PREVISÃO ORÇAMENTÁRIA
VALOR	0,0

BENS E DIREITOS DO RPPS	PERÍODO DE REFERÊNCIA	
	Jun/2017	Dez/2016
Caixa	0,0	0,0
Bancos Conta Movimento	19.550,3	92.675,9
Investimentos	33.577.897,2	27.466.349,7
Outros Bens e Direitos	0,0	0,0
TOTAL DE BENS E DIREITOS DO RPPS	33.597.447,5	27.559.025,6

MUNICÍPIO DE MARICA
RELATÓRIO RESUMIDO DA EXECUÇÃO ORÇAMENTÁRIA
DEMONSTRATIVO DAS RECEITAS E DESPESAS PREVIDENCIÁRIAS DO REGIME PRÓPRIO DOS SERVIDORES PÚBLICOS

ORÇAMENTO DA SEGURIDADE SOCIAL
PERÍODO DE REFERÊNCIA : 3º Bimestre / 2017

LRF, art 53, inciso II - Anexo 4

R\$1,00

RECEITAS PREVIDENCIÁRIAS INTRA ORÇAMENTÁRIAS - RPPS	PREVISÃO INICIAL	PREVISÃO ATUALIZADA	RECEITAS REALIZADAS			
			Até 3º Bim/2017	Até 3º Bim/2016		
RECEITAS CORRENTES (VIII)	8.685.000,0	8.685.000,0	4.533.177,8	3.341.974,8		
Receita de Contribuições	8.685.000,0	8.685.000,0	4.533.177,8	3.341.974,8		
Patronal	7.750.000,0	7.750.000,0	4.206.274,9	2.901.511,4		
Pessoal Civil	7.750.000,0	7.750.000,0	4.206.274,9	2.901.511,4		
Contribuição Patronal do Servidor Ativo Civil	7.750.000,0	7.750.000,0	4.206.274,9	2.901.511,4		
Contribuição Patronal do Servidor Inativo Civil	0,0	0,0	0,0	0,0		
Contribuição Patronal de Pensionista Civil	0,0	0,0	0,0	0,0		
Contribuição Previdenciária para Cobertura de Déficit Atuarial	0,0	0,0	0,0	0,0		
Contribuição Previdenciária em Regime de Débitos e Parcelamentos	935.000,0	935.000,0	326.902,9	440.463,4		
Receita Patrimonial	0,0	0,0	0,0	0,0		
Receita de Serviços	0,0	0,0	0,0	0,0		
Outras Receitas Correntes	0,0	0,0	0,0	0,0		
RECEITAS DE CAPITAL (IX)	0,0	0,0	0,0	0,0		
Alienação de Bens	0,0	0,0	0,0	0,0		
Amortização de Empréstimos	0,0	0,0	0,0	0,0		
Outras Receitas de Capital	0,0	0,0	0,0	0,0		
(-) DEDUÇÕES DA RECEITA (X)	0,0	0,0	0,0	0,0		
TOTAL RECEITAS PREVIDENCIÁRIAS INTRA-ORÇAMENTÁRIAS (XI)=(VIII+IX-X)	8.685.000,0	8.685.000,0	4.533.177,8	3.341.974,8		
DESPESAS PREVIDENCIÁRIAS INTRA - ORÇAMENTÁRIAS RPPS	DOTAÇÃO INICIAL	DOTAÇÃO ATUALIZADA	DESPESAS EMPENHADAS		DESPESAS LIQUIDADAS	
			Até 3º Bim/2017	Até 3º Bim/2016	Até 3º Bim/2017	Até 3º Bim/2016
ADMINISTRAÇÃO (XII)	106.000,0	106.000,0	55.000,0	35.700,0	24.339,2	20.912,0
Despesas Correntes	106.000,0	106.000,0	55.000,0	35.700,0	24.339,2	20.912,0
Despesas de Capital	0,0	0,0	0,0	0,0	0,0	0,0
TOTAL DAS DESPESAS PREVIDENCIÁRIAS INTRA - ORÇAMENTÁRIAS (XIII)=(XII)	106.000,0	106.000,0	55.000,0	35.700,0	24.339,2	20.912,0

Fonte : Contabilidade


FABIANO TAQUES HORTA
Prefeito do Município de Maricá
MAT. 106.000


Tales de Paula e Silva
Contador
CRC-RJ 116.135/0-7


JOAB SANTANA DE CARVALHO
Controlador Geral
Matrícula 106.022


Leonardo de Oliveira Alves
Secretário de Planejamento, Orçamento e Gestão
Mat. 106.014

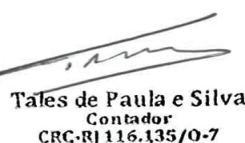
MUNICÍPIO DE MARICÁ
RELATÓRIO RESUMIDO DA EXECUÇÃO ORÇAMENTÁRIA
DEMONSTRATIVO DO RESULTADO NOMINAL
ORÇAMENTOS FISCAL E DA SEGURIDADE SOCIAL
PERÍODO DE REFERÊNCIA : 3º Bimestre / 2017

LRF, art 53, inciso III - Anexo 5

R\$1,00

DÍVIDA FISCAL LÍQUIDA	SALDO		
	Em 31/12/2016 (a)	Em 30/Abr/2017 (b)	Em 30/Jun/2017 (c)
DÍVIDA CONSOLIDADA (I)	25.295.919,5	23.632.777,6	23.109.708,7
DEDUÇÕES (II)	36.154.965,4	155.829.589,2	233.533.990,4
Disponibilidade de Caixa Bruta	46.330.046,7	162.521.263,6	239.080.049,1
(-) Restos a Pagar Processados (exceto precatórios)	10.175.081,3	6.691.674,4	5.546.058,7
DÍVIDA CONSOLIDADA LÍQUIDA (III) = (I - II)	-10.859.045,9	-132.196.811,6	-210.424.281,7
RECEITA DE PRIVATIZAÇÕES (IV)	0,0	0,0	0,0
PASSIVOS RECONHECIDOS (V)	20.747.896,6	19.680.732,2	19.456.482,8
DÍVIDA FISCAL LÍQUIDA (VI) = (III + IV - V)	-31.606.942,5	-151.877.543,8	-229.880.764,5
RESULTADO NOMINAL	PERÍODO DE REFERÊNCIA		
	No Bimestre (c - b)	Jan/2017 até Jun/2017 (c - a)	
VALOR	-78.003.220,7	-198.273.822,0	
DISCRIMINAÇÃO DA META FISCAL		Valor	
META DE RESULTADO NOMINAL FIXADA NO ANEXO DE METAS FISCAIS DA LDO P/ O EXERCÍCIO DE REFERÊNCIA		1.890.000,0	
REGIME PREVIDENCIÁRIO			
ESPECIFICAÇÃO	SALDO		
	Em 31/12/2016	Em 30/Abr/2017	Em 30/Jun/2017
DÍVIDA CONSOLIDADA PREVIDENCIÁRIA (VII)	59.940.804,2	59.940.804,2	59.940.804,2
Passivo Atuarial	59.940.804,2	59.940.804,2	59.940.804,2
Demais Dívidas	0,0	0,0	0,0
Deduções (VIII)	27.559.025,6	30.628.162,1	33.597.447,5
Ativo Disponível	92.675,9	-1.907.505,3	19.550,3
Investimentos do RPPS	27.466.349,7	32.535.667,4	33.577.897,2
Haveres Financeiros	0,0	0,0	0,0
(-) Restos a Pagar Processados	0,0	0,0	0,0
DÍVIDA CONSOLIDADA LÍQUIDA PREVIDENCIÁRIA (IX) = (VII - VIII)	32.381.778,6	29.312.642,1	26.343.356,7
PASSIVOS RECONHECIDOS (X)	0,0	0,0	0,0
DÍVIDA FISCAL LÍQUIDA PREVIDENCIÁRIA (XI) = (IX - X)	32.381.778,6	29.312.642,1	26.343.356,7


FABIANO TAQUES HORTA
Prefeito do Município de Maricá
MAT. 106.000


Tales de Paula e Silva
Contador
CRC-RJ 116.135/0-7


JOAB SANTANA DE CARVALHO
Controlador Geral
Matrícula 106.022


Leonardo de Oliveira Alves
Secretário de Planejamento, Orçamento e Gestão
Mat. 106.014

Fonte : Contabilidade

MUNICÍPIO DE MARICA
RELATÓRIO RESUMIDO DA EXECUÇÃO ORÇAMENTÁRIA
DEMONSTRATIVO DO RESULTADO PRIMÁRIO
ORÇAMENTOS FISCAL E DA SEGURIDADE SOCIAL
PERÍODO DE REFERÊNCIA : 3º Bimestre / 2017

LRF, art 53, inciso III - Anexo 6

R\$1,00

RECEITAS PRIMÁRIAS	PREVISÃO ATUALIZADA	RECEITAS REALIZADAS	
		Jan a Jun/2017	Jan a Jun/2016
RECEITAS PRIMÁRIAS CORRENTES (I)	923.286.942,8	573.780.429,9	320.745.621,6
Receitas Tributárias	97.544.478,6	58.488.927,5	51.202.424,4
Imposto s/ a Prop. Predial/Territorial Urbana (IPTU)	31.642.847,8	27.415.662,9	22.735.917,5
Impostos s/ Serviços de Qualquer Natureza (ISS)	32.058.170,9	12.794.593,0	11.912.808,4
Imposto s/ Transmissão de Bens Imóveis (ITBI)	13.248.488,2	5.049.477,1	4.398.396,6
Imposto de Renda Retido na Fonte (IRRF)	11.806.794,6	7.477.706,3	7.004.015,4
Outras Receitas Tributárias	8.788.177,1	5.751.488,2	5.151.286,5
Receita de Contribuição	32.534.620,1	18.245.440,5	14.843.435,1
Receita Previdenciária	16.573.000,0	9.805.076,3	7.779.016,4
Outras Receitas de Contribuições	15.961.620,1	8.440.364,2	7.064.418,7
Receita Patrimonial Líquida	0,0	-253,6	1.270.000,0
Receita Patrimonial	10.479.097,1	7.078.789,2	6.827.074,9
(-)Aplicações Financeiras	10.479.097,1	7.079.042,8	5.557.074,9
Transferências Correntes¹	770.040.977,4	488.385.168,3	246.401.002,7
Cota Parte FPM (80%)	37.244.955,2	22.417.331,9	20.697.556,5
Cota Parte ICMS (80%)	32.068.379,4	33.872.765,2	22.439.743,8
L.C. Nº 87/96 - ICMS Desoneração (80%)	165.598,1	120.429,6	77.999,0
Convênios	0,0	0,0	0,0
Outras Transferências Correntes	700.562.044,7	431.974.641,6	203.185.703,4
Demais Receitas Correntes	23.166.866,7	8.661.147,2	7.028.759,4
Dívida Ativa	14.664.455,6	4.600.323,5	3.847.529,7
Diversas Receitas Correntes	8.502.411,1	4.060.823,7	3.181.229,7
RECEITAS DE CAPITAL (II)	49.018.380,6	3.074.694,5	7.000.000,0
Operações de Crédito (III)	7.482.216,7	0,0	0,0
Amortização de Empréstimos (IV)	0,0	0,0	0,0
Alienação de Ativos (V)	0,0	0,0	0,0
Transferências de Capital	41.536.163,9	133.717,1	7.000.000,0
Convênios	41.536.163,9	133.717,1	7.000.000,0
Outras Transferências de Capital	0,0	0,0	0,0
Outras Receitas de Capital	0,0	2.940.977,4	0,0
RECEITAS PRIMÁRIAS DE CAPITAL (VI) = (II-III-IV-V)	41.536.163,9	3.074.694,5	7.000.000,0
RECEITA PRIMÁRIA TOTAL (VII) = (I + VI)	964.823.106,7	576.855.124,4	327.745.621,6

DESPESAS PRIMÁRIAS	DOTAÇÃO ATUALIZADA	DESPESAS EMPENHADAS		DESPESAS LIQUIDADAS	
		Jan a Jun/2017	Jan a Jun/2016	Jan a Jun/2017	Jan a Jun/2016
DESPESAS CORRENTES (VIII)	763.598.963,1	525.024.088,2	423.264.991,9	311.444.303,7	225.460.660,8
Pessoal e Encargos Sociais	320.496.530,1	200.437.066,4	155.867.895,4	166.132.004,9	118.485.861,0
Juros e Encargos da Dívida (IX)	1.352.699,0	1.210.000,0	960.793,9	543.224,7	553.087,2
Outras Despesas Correntes	441.749.733,9	323.377.021,8	266.436.302,6	144.769.074,1	106.421.712,6
DESPESAS PRIMÁRIAS CORRENTES (X) = (VIII - IX)	762.246.264,1	523.814.088,2	422.304.198,0	310.901.079,0	224.907.573,6
DESPESAS DE CAPITAL (XI)	213.947.560,6	147.364.801,9	170.211.028,7	47.063.795,9	44.163.314,7
Investimentos	207.902.272,6	142.515.851,1	167.291.977,8	44.803.428,2	41.777.859,6
Inversões Financeiras	562.788,0	0,0	0,0	0,0	0,0
Concessão de Empréstimos (XII)	0,0	0,0	0,0	0,0	0,0
Aquisição de Título de Capital já Integralizado (XIII)	0,0	0,0	0,0	0,0	0,0
Demais Inversões Financeiras	562.788,0	0,0	0,0	0,0	0,0
Amortização da Dívida (XIV)	5.482.500,0	4.848.950,7	2.919.050,9	2.260.367,7	2.385.455,1
DESPESAS PRIMÁRIAS DE CAPITAL (XV)=(XI-XII-XIII-XIV)	208.465.060,6	142.515.851,2	167.291.977,8	44.803.428,2	41.777.859,6
RESERVA DE CONTINGÊNCIA (XVI)	10.672.500,0	0,0	0,0	0,0	0,0
RESERVA ORÇAMENTÁRIA DO RPPS (XVII)	0,0	0,0	0,0	0,0	0,0
DESPESA PRIMÁRIA TOTAL (XVIII) = (X+XV+XVI+XVII)	981.383.824,7	666.329.939,4	589.596.175,8	355.704.507,2	266.685.433,2
RESULTADO PRIMÁRIO (VII - XVIII)	-16.560.718,0	-89.474.815,0	-261.850.554,2	221.150.617,2	61.060.188,4
SALDO DE EXERCÍCIOS ANTERIORES		0,0	0,0		

DISCRIMINAÇÃO DA META FISCAL

DISCRIMINAÇÃO DA META FISCAL	VALOR CORRENTE
META DE RESULTADO PRIMÁRIO FIXADA NO ANEXO DE METAS FISCAIS DA LDO P/ EXERCÍCIO DE REFERÊNCIA	-1.779.000,0

Fonte : Contabilidade

Nota : ¹Para efeito deste Demonstrativo, o montante das Transferências Correntes corresponde, dentre outras receitas, ao total das Transferências Intergovernamentais, excluídas as Deduções da Receita Corrente para Formação do FUNDEB.






FABIANO TAQUES HORTA
 Prefeito do Município de Maricá
 MAT. 106.000

Tales de Paula e Silva
 Contador
 CRC-RJ 116.135/0-7

JOAB SANTANA DE CARVALHO
 Controlador Geral
 Matrícula 106.022

Leonardo de Oliveira Alves
 Secretário de Planejamento, Orçamento e Gestão
 Mat. 106.014


MUNICÍPIO DE MARICA
RELATÓRIO RESUMIDO DA EXECUÇÃO ORÇAMENTÁRIA
DEMONSTRATIVO DOS RESTOS A PAGAR POR PODER E ÓRGÃO
ORÇAMENTOS FISCAL E DA SEGURIDADE SOCIAL
PERÍODO DE REFERÊNCIA : 3º Bimestre / 2017

LRF, art 53, inciso V - Anexo 7

R\$1,00

PODER/ÓRGÃO	RESTOS A PAGAR PROCESSADOS E NÃO PROCESSADOS LIQUIDADOS					RESTOS A PAGAR NÃO-PROCESSADOS				
	Inscritos		Canc.	Pagos	Saldo	Exerc. Ant.	Inscritos 2016	Canc.	Pagos	Saldo
	Exerc. Ant.	2016								
RESTOS A PAGAR (EXCETO INTRA-ORÇAMENTÁRI)										
EXECUTIVO										
PREFEITURA MARICA	2.481.465,7	5.599.462,2	0,0	4.268.879,1	3.812.048,8	0,0	33.633.675,1	2.200.190,4	29.345.112,1	2.088.372,6
INSTITUTO SEGURIDADE SOCIAL MARICA-I	0,0	0,0	0,0	0,0	0,0	0,0	230.468,8	0,0	99.026,4	131.442,4
FUNDO MUN SAÚDE MARICÁ	1.993.096,7	1.499.592,8	11.619,2	1.777.385,5	1.703.684,8	647.490,8	2.883.936,8	412.940,4	692.894,7	2.425.592,5
FUNDO MUN DE ASSISTÊNCIA SOCIAL MAR	65.995,1	0,0	36.500,0	0,0	29.495,1	0,0	0,0	0,0	0,0	0,0
FUNDO MUN DIR CRIANÇA E ADOL MARICÁ	0,0	0,0	0,0	0,0	0,0	0,0	0,0	0,0	0,0	0,0
FUNDO MUN. PROTEÇÃO CONSERV. AMB.	0,0	0,0	0,0	0,0	0,0	0,0	2.368.190,2	767.955,6	1.594.994,6	5.240,0
EMPRESA PÚBLICA DE TRANSPORTE DE M	0,0	88.874,3	0,0	88.874,3	0,0	139.977,6	0,0	139.977,6	0,0	0,0
COMPANHIA DE DESENVOLVIMENTO DE M/	0,0	35.061,5	0,0	34.231,6	829,9	0,0	4.875,0	0,0	4.875,0	0,0
LEGISLATIVO										
CAMARA MARICA	0,0	0,0	0,0	0,0	0,0	0,0	0,0	0,0	0,0	0,0
TOTAL (I)	4.540.557,5	7.222.990,8	48.119,2	6.169.370,5	5.546.058,6	787.468,4	39.121.145,9	3.521.064,0	31.736.902,8	4.650.647,5
TOTAL (I + II)	4.540.557,5	7.222.990,8	48.119,2	6.169.370,5	5.546.058,6	787.468,4	39.121.145,9	3.521.064,0	31.736.902,8	4.650.647,5


FABIANO TAQUES HORTA
Prefeito do Município de Maricá
MAT. 106.000


Tales de Paula e Silva
Contador
CRC-RJ 116.135/0-7


JOAB SANTANA DE CARVALHO
Controlador Geral
Matricula 106.022


Leonardo de Oliveira Alves
Secretário de Planejamento, Orçamento e Gestão
Mat. 106.014

MUNICÍPIO DE MARICA
RELATÓRIO RESUMIDO DA EXECUÇÃO ORÇAMENTÁRIA
DEMONSTRATIVO DAS RECEITAS E DESPESAS COM MANUTENÇÃO E DESENVOLVIMENTO DO ENSINO

ORÇAMENTOS FISCAL E DA SEGURIDADE SOCIAL
PERÍODO DE REFERÊNCIA : 3º Bimestre / 2017

LEI 9.394/96, art 72 - Anexo 8

R\$1,00

RECEITAS DO ENSINO

RECEITA RESULTANTE DE IMPOSTOS (caput do art. 212 da Constituição)	PREVISÃO INICIAL	PREVISÃO ATUALIZADA (a)	RECEITAS REALIZADAS	
			Até 3º Bim/2017 (b)	% (b/a)
1-RECEITAS DE IMPOSTOS	106.049.066,7	106.049.066,7	59.075.145,8	55,71
1.1-Receita Resultante do Imposto sobre a Propriedade Predial e Territorial Urbana - IPTU	48.169.456,2	48.169.456,2	33.476.731,8	69,50
1.1.1-Imposto sobre a Propriedade Predial e Territorial Urbana - IPTU	31.642.847,8	31.642.847,8	27.415.662,9	86,64
1.1.2-Multas, Juros de Mora, Dívida Ativa e Outros Encargos do IPTU	16.526.608,4	16.526.608,4	6.061.068,9	36,67
1.2-Receita Resultante do Imposto sobre Transmissão Inter Vivos - ITBI	13.248.488,2	13.248.488,2	5.049.477,1	38,11
1.2.1-Imposto sobre Transmissão Inter Vivos - ITBI	13.248.488,2	13.248.488,2	5.049.477,1	38,11
1.2.2-Dívida Ativa e Outros Encargos do ITBI	0,0	0,0	0,0	0,00
1.3-Receita Resultante do Imposto sobre Serviços de Qualquer Natureza - ISS	32.824.327,7	32.824.327,7	13.071.230,6	39,82
1.3.1-Imposto sobre Serviços de Qualquer Natureza - ISS	32.058.170,9	32.058.170,9	12.794.593,0	39,91
1.3.2-Multas, Juros de Mora e Outros Encargos do ISS	766.156,8	766.156,8	276.637,6	36,11
1.4-Receita Resultante do Imposto sobre Imposto de Renda Retido na Fonte - IRRF	11.806.794,6	11.806.794,6	7.477.706,3	63,33
1.4.1-Imposto de Renda Retido na Fonte - IRRF	11.806.794,6	11.806.794,6	7.477.706,3	63,33
1.4.2-Multas, Juros, de Mora e Outros Encargos do IRRF	0,0	0,0	0,0	0,00
1.5-Receita Resultante do Imposto Territorial Rural - ITR (CF. art 153, §4º, III)	0,0	0,0	0,0	0,00
1.5.1-ITR	0,0	0,0	0,0	0,00
1.5.2-Multas, Juros de Mora e Outros Encargos do ITR	0,0	0,0	0,0	0,00
2-RECEITAS DE TRANSFERÊNCIAS CONSTITUCIONAIS E LEGAIS	99.538.844,1	99.538.844,1	81.514.211,5	81,89
2.1-Cota-Parte FPM	46.556.194,0	46.556.194,0	28.021.664,5	60,19
2.1.1-Parcela referente à CF art. 159, I, alínea b	46.556.194,0	46.556.194,0	28.021.664,5	60,19
2.1.2-Parcela referente à CF art. 159, I, alínea d	0,0	0,0	0,0	0,00
2.1.3-Parcela referente à CF art. 159, I, alínea e	0,0	0,0	0,0	0,00
2.2-Cota-Parte ICMS	40.085.474,2	40.085.474,2	42.308.100,8	105,54
2.3-ICMS-Desoneração - L.C. nº87/1996	206.997,6	206.997,6	150.537,0	72,72
2.4-Cota-Parte IPI-Exportação	1.197.780,8	1.197.780,8	818.165,2	68,31
2.5-Cota-Parte ITR	23.087,8	23.087,8	28.909,3	125,21
2.6-Cota-Parte IPVA	11.469.309,7	11.469.309,7	10.186.834,7	88,82
2.7-Cota-Parte IOF-Ouro	0,0	0,0	0,0	0,00
3-TOTAL DA RECEITA BRUTA DE IMPOSTOS (1 + 2)	205.587.910,9	205.587.910,9	140.589.357,3	68,38

MUNICÍPIO DE MARICA
RELATÓRIO RESUMIDO DA EXECUÇÃO ORÇAMENTÁRIA
DEMONSTRATIVO DAS RECEITAS E DESPESAS COM MANUTENÇÃO E DESENVOLVIMENTO DO ENSINO
DEMONSTRATIVO DAS RECEITAS E DESPESAS COM MANUTENÇÃO E DESENVOLVIMENTO DO ENSINO
ORÇAMENTOS FISCAL E DA SEGURIDADE SOCIAL
PERÍODO DE REFERÊNCIA : 3º Bimestre / 2017

LEI 9.394/96, art 72 - Anexo 8

R\$1,00

RECEITAS ADICIONAIS PARA FINANCIAMENTO DO ENSINO	PREVISÃO INICIAL	PREVISÃO ATUALIZADA (a)	RECEITAS REALIZADAS	
			Até 3º Bim/2017 (b)	% (b/a)
4-RECEITA DA APLIC. FINANC. DE OUTROS RECURSOS DE IMPOSTOS VINC. AO ENSINO	194.361,4	194.361,4	32.400,3	16,67
5-RECEITA DE TRANSFERÊNCIAS DO FNDE	14.131.676,3	14.131.676,3	9.022.074,1	63,84
5.1-Transferências do Salário-Educação	11.361.320,8	11.361.320,8	8.003.696,8	70,45
5.2-Transferências Diretas - PDDE	518,1	518,1	0,0	0,00
5.3-Transferências Diretas - PNAE	1.846.461,9	1.846.461,9	906.976,0	49,12
5.4-Transferências Diretas - PNATE	200.034,7	200.034,7	55.714,3	27,85
5.5-Transferências Diretas - FNDE	723.340,8	723.340,8	0,0	0,00
5.6-Aplicações Financeiras Recursos do FNDE	0,0	0,0	55.687,0	0,00
6-RECEITA DE TRANSFERÊNCIAS DE CONVÊNIOS	0,0	0,0	0,0	0,00
6.1- Transferências de Convênios	0,0	0,0	0,0	0,00
6.2-Aplicação Financeira de Recursos de Convênios	0,0	0,0	0,0	0,00
7-RECEITA DE OPERAÇÕES DE CRÉDITO	0,0	0,0	0,0	0,00
8-OUTRAS RECEITAS PARA FINANCIAMENTO DO ENSINO	0,0	0,0	408,0	0,00
9-TOTAL RECEITAS ADICIONAIS PARA FINANCIAMENTO DO ENSINO (4 + 5 + 6 + 7 + 8)	14.326.037,7	14.326.037,7	9.054.882,4	63,21

FUNDEB

RECEITAS DO FUNDEB	PREVISÃO INICIAL	PREVISÃO ATUALIZADA (a)	RECEITAS REALIZADAS	
			Até 3º Bim/2017 (b)	% (b/a)
10-RECEITAS DESTINADAS AO FUNDEB	19.907.768,8	19.907.768,8	16.294.324,1	81,85
10.1-Cota-Parte FPM Destinada ao FUNDEB - (20% de 2.1.1)	9.311.238,8	9.311.238,8	5.604.332,6	60,19
10.2-Cota-Parte ICMS Destinada ao FUNDEB - (20% de 2.2)	8.017.094,8	8.017.094,8	8.435.335,6	105,22
10.3-ICMS-Desoneração Destinada ao FUNDEB - (20% de 2.3)	41.399,5	41.399,5	30.107,4	72,72
10.4-Cota-Parte IPI-Exportação Destinada ao FUNDEB - (20% de 2.4)	239.556,2	239.556,2	189.917,7	79,28
10.5-Cota-Parte ITR ou ITR arrecadado (20% de 1.5 + 2.5)	4.617,6	4.617,6	5.781,8	125,21
10.6-Cota-Parte IPVA Destinada ao FUNDEB - (20% de 2.6)	2.293.862,0	2.293.862,0	2.028.849,0	88,45
11-RECEITAS RECEBIDAS DO FUNDEB	61.575.166,6	61.575.166,6	32.739.800,9	53,17
11.1-Transferências de Recursos do FUNDEB	61.336.526,1	61.336.526,1	32.525.940,8	53,03
11.2-Complementação da União ao FUNDEB	0,0	0,0	0,0	0,00
11.3-Receita de Aplicação Financeira dos Recursos FUNDEB	238.640,6	238.640,6	213.860,1	89,62
12-RESULTADO LÍQUIDO DAS TRANSFERÊNCIAS DO FUNDEB (11.1 - 10)	41.428.757,2	41.428.757,2	16.231.616,7	39,18

[SE RESULTADO LÍQUIDO DA TRANSFERÊNCIA (12 > 0)] = ACRÉSCIMO RESULTANTE DAS TRANSFERÊNCIAS DO FUNDEB

[SE RESULTADO LÍQUIDO DA TRANSFERÊNCIA (12 > 0)] = DECRÉSCIMO RESULTANTE DAS TRANSFERÊNCIAS DO FUNDEB

DESPESAS DO FUNDEB	DOTAÇÃO INICIAL	DOTAÇÃO ATUALIZADA (d)	DESPESAS EMPENHADAS		DESPESAS LIQUIDADAS	
			Até 3º Bim/2017 (e)	% (f)=(e/d)	Até 3º Bim/2017 (g)	% (f)=(g/d)
13-PAGAMENTO DOS PROFISSIONAIS DO MAGISTÉ	59.194.583,9	59.859.082,1	27.728.641,0	46,32	27.269.516,2	45,56
13.1-Com Educação Infantil	7.011.992,5	7.011.992,5	3.785.769,1	53,99	3.733.027,2	53,24
13.2-Com Ensino Fundamental	52.182.591,4	52.847.089,6	23.942.871,9	45,31	23.536.489,0	44,54
14-OUTRAS DESPESAS	2.380.582,7	2.928.794,7	1.293.782,0	44,17	1.293.782,1	44,17
14.1-Com Educação Infantil	574.063,4	574.063,4	191.008,9	33,27	191.009,0	33,27
14.2-Com Ensino Fundamental	1.806.519,3	2.354.731,3	1.102.773,1	46,83	1.102.773,1	46,83
15-TOTAL DAS DESPESAS DO FUNDEB (13+14)	61.575.166,6	62.787.876,8	29.022.423,0	46,22	28.563.298,3	45,49

DEDUÇÕES PARA FINS DE LIMITE DO FUNDEB PARA PAGAMENTO DOS PROFISSIONAIS DE ENSINO

16-RESTOS A PAGAR INSCRITOS NO EXERCÍCIO SEM DISPONIBILIDADE FINANCEIRA DE RECURSOS DO FUNDEB	0,00
16.1-FUNDEB 60%	0,00
16.2-FUNDEB 40%	0,00
17-DESPESAS CUSTEADAS COM O SUPERÁVIT FINANCEIRO, DO EXERCÍCIO ANTERIOR, DO FUNDEB	1.212.710,20
17.1-FUNDEB 60%	1.212.710,20
17.2-FUNDEB 40%	0,00
18-TOTAL DE DEDUÇÕES CONSIDERADAS PARA FINS DE LIMITE DO FUNDEB(16+17)	1.212.710,20

INDICADORES DO FUNDEB

19-TOTAL DE DESPESAS DO FUNDEB PARA FINS DE LIMITE (15 - 18)	27.350.588,10
19.1-MÍNIMO DE 60% DO FUNDEB NA REMUNERAÇÃO DO MAGISTÉRIO (13-(16.1+17.1))/(II)x100	79,59
19.2-MÁXIMO DE 40% EM DESPESAS COM MDE QUE NÃO REMUNERAÇÃO DO MAGISTÉRIO (14-(16.2+17.2))/(XX)x100	3,95
19.3-MÁXIMO DE 5% NÃO APLICADO NO EXERCÍCIO (100-(19.1+19.2))	16,46

CONTROLE DA UTILIZAÇÃO DE RECURSOS NO EXERCÍCIO SUBSEQUENTE

20-RECURSOS RECEBIDOS DO FUNDEB EM 2016 QUE NÃO FORAM UTILIZADOS	1.212.710,20
21-DESPESAS CUSTEADAS COM O SALDO DO ITEM 20 ATÉ O PRIMEIRO TRIMESTRE DE 2017	1.212.710,20

MUNICÍPIO DE MARICÁ
RELATÓRIO RESUMIDO DA EXECUÇÃO ORÇAMENTÁRIA
DEMONSTRATIVO DAS RECEITAS E DESPESAS COM MANUTENÇÃO E DESENVOLVIMENTO DO ENSINO

ORÇAMENTOS FISCAL E DA SEGURIDADE SOCIAL
PERÍODO DE REFERÊNCIA : 3º Bimestre / 2017

LEI 9.394/96, art 72 - Anexo 8

R\$1,00

DESPESAS COM AÇÕES TÍPICAS DE MANUTENÇÃO E DESENVOLVIMENTO DO ENSINO	DOTAÇÃO INICIAL	DOTAÇÃO ATUALIZADA (d)	DESPESAS EMPENHADAS		DESPESAS LIQUIDADAS	
			Até 3º Bim/2017 (e)	% (e/d)x100	Até 3º Bim/2017 (f)	% (f/d)x100
22-EDUCAÇÃO INFANTIL	9.416.025,7	9.229.607,7	4.733.352,9	51,28	4.400.158,8	47,67
22.1-Despesas Custeadas com Recursos do FUNDEB	7.586.055,9	7.586.055,9	3.976.778,0	52,42	3.924.036,2	51,73
22.2-Despesas Custeadas com Outros Recursos de Impostos	1.829.969,8	1.643.551,8	756.574,9	46,03	476.122,6	28,97
23-ENSINO FUNDAMENTAL	85.881.771,7	87.287.442,9	44.015.448,2	50,43	39.002.934,6	44,68
23.1-Despesas Custeadas com Recursos do FUNDEB	53.989.110,7	55.201.820,9	25.045.645,0	45,37	24.639.262,1	44,63
23.2-Despesas Custeadas com Outros Recursos de Impostos	31.892.660,9	32.085.621,9	18.969.803,2	59,12	14.363.672,5	44,77
24-ENSINO MÉDIO	861.679,3	859.679,3	505.718,4	58,83	495.845,6	57,68
25-ENSINO SUPERIOR	0,0	0,0	0,0	0,00	0,0	0,00
26-ENSINO PROFISSIONAL NÃO INTEGRADO AO ENSINO REGULAR	0,0	0,0	0,0	0,00	0,0	0,00
27-OUTRAS	25.000,0	29.000,0	2.847,0	9,82	2.385,0	8,22
28-TOTAL DESPESAS C/AÇÕES TÍPICAS DE MDE(23+24+25+26+27+28)	96.184.476,6	97.405.729,8	49.257.366,5	50,57	43.901.324,0	45,07
DEDUÇÕES CONSIDERADAS PARA FINS DE LIMITE CONSTITUCIONAL					VALOR	
29-RESULTADO LÍQUIDO DAS TRANSFERÊNCIAS DO FUNDEB = (12)					16.231.616,70	
30-DESPESAS CUSTEADAS COM A COMPLEMENTAÇÃO DO FUNDEB NO EXERCÍCIO					0,00	
31-RECEITA DE APLICAÇÃO DOS RECURSOS DO FUNDEB ATÉ O BIMESTRE = (49 h)					213.860,10	
32-DESPESAS CUSTEADAS COM O SUPERÁVIT FINANCEIRO DO FUNDEB DO EXERCÍCIO ANTERIOR					1.212.710,20	
33-DESPESAS CUSTEADAS COM O SUPERÁVIT FINANCEIRO DE OUTROS RECURSOS DE IMPOSTOS DO EXERCÍCIO ANTERIOR					0,00	
34-RESTOS A PAGAR INSCRITOS NO EXERCÍCIO SEM DISPONIBILIDADE FINANCEIRA DE RECURSOS DE IMPOSTOS VINCULADOS AO ENSINO					0,00	
35-CANCELAMENTO, NO EXERCÍCIO, DE RESTOS A PAGAR INSCRITOS COM DISPONIBILIDADE FINANCEIRA DE RECURSOS DE IMPOSTOS VINCULADOS AO ENSINO = (45g)					416.726,50	
36-TOTAL DAS DEDUÇÕES CONSIDERADAS PARA FINS DE LIMITES CONSTITUCIONAIS (29+30+31+32+33+34+35)					18.074.913,50	
37-TOTAL DAS DESPESAS PARA FINS DE LIMITE (22+23)-36					25.328.179,90	
38-MÍNIMO DE 25% DAS RECEITAS RESULTANTES DE IMPOSTOS NA MANUTENÇÃO E DESENVOLVIMENTO DO ENSINO [(38)/(3)]x100%					18,02	

OUTRAS INFORMAÇÕES PARA CONTROLE

OUTRAS DESPESAS CUSTEADAS COM RECEITAS ADICIONAIS PARA FINANCIAMENTO DO ENSINO	DOTAÇÃO INICIAL	DOTAÇÃO ATUALIZADA (d)	DESPESAS EMPENHADAS		DESPESAS LIQUIDADAS	
			Até 3º Bim/2017 (e)	% (f)=(e/d)	Até 3º Bim/2017 (g)	(h)=(g/d)
39-DESPESAS CUSTEADAS C/APLIC. FIN. EM OUTROS RECURSOS DE IMPOSTOS VINC. AO ENSINO	0,0	0,0	0,0	0,00	0,0	0,00
40-DESPESAS CUSTEADAS COM A CONTRIBUIÇÃO DO SALÁRIO-EDUCAÇÃO	11.466.694,6	11.466.694,6	10.083.030,6	87,93	3.834.509,0	33,44
41-DESPESAS CUSTEADAS COM OPERAÇÃO DE CRÉDITO	0,0	0,0	0,0	0,00	0,0	0,00
42-DESPESAS CUSTEADAS COM OUTRAS RECEITAS PARA FINANCIAMENTO DO ENSINO	73.376.709,7	76.816.068,8	46.611.718,6	60,68	15.145.970,8	19,72
43-TOTAL OUTRAS DESPESAS CUSTEADAS C/RECEITAS ADIC. P/FINANC.DO ENSINO (40+41+42+43)	84.843.404,3	88.282.763,4	56.694.749,2	64,22	18.980.479,8	21,50
44-TOTAL GERAL DAS DESPESAS COM MDE (29+44)	181.027.881,0	185.688.493,3	105.952.115,7	57,06	62.881.803,8	33,86

RESTOS A PAGAR INSCRITOS COM DISPONIBILIDADE FINANCEIRA DE RECURSOS DE IMPOSTOS VINCULADOS AO ENSINO	SALDO ATÉ O BIMESTRE		Cancelado em 2017 (g)	
	45-RESTOS A PAGAR DE DESPESAS COM MANUTENÇÃO E DESENVOLVIMENTO DO ENSINO	45.1- EXECUTADOS COM RECURSOS DE IMPOSTOS VINCULADOS AO ENSINO	45.2-EXECUTADOS COM RECURSOS DO FUNDEB	
	1.316.163,50	1.316.039,50	124,00	416.726,50
				416.726,50
				0,00

CONTROLE DA DISPONIBILIDADE FINANCEIRA	FUNDEB		SALÁRIO EDUCAÇÃO	
46-DISPONIBILIDADE FINANCEIRA EM 31 DE DEZEMBRO DE <EXERCÍCIO ANTERIOR>		1.351.289,00		275.917,60
47-(+) INGRESSO DE RECURSOS ATÉ O BIMESTRE		32.525.940,80		8.003.696,80
48-(-) PAGAMENTOS EFETUADOS ATÉ O BIMESTRE		28.701.753,10		4.018.168,40
48.1-ORÇAMENTO DO EXERCÍCIO		28.563.298,30		3.834.509,00
48.2-RESTOS A PAGAR		138.454,80		183.659,40
49-(+) RECEITA DE APLICAÇÃO FINANCEIRA DOS RECURSOS ATÉ O BIMESTRE		213.860,10		55.687,00
50-(=) DISPONIBILIDADE FINANCEIRA ATÉ O BIMESTRE		5.389.336,80		4.317.133,00
51-(+) Ajustes		-5.389.336,80		-4.317.133,00
51.1 Retenções		0,00		0,00
51.2 Conciliação Bancária		-5.389.336,80		-4.317.133,00
52-(=) SALDO FINANCEIRO CONCILIADO		0,00		0,00

FONTE :

¹ Caput do artigo 212 da CF/1988

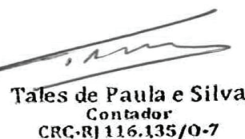
² Os valores referentes à parcela dos restos a Pagar inscritos sem disponibilidade financeira vinculada à educação deverão ser informados somente no RREO do último bimestre do exercício.

³ Limites mínimos anuais a serem cumpridos no encerramento do exercício, no âmbito de atuação prioritária, conforme Lei 9.394/96, art. 11, V.

AJUSTE DAS DESPESAS COM MANUTENÇÃO E DESENVOLVIMENTO DO ENSINO

VINCULADAS ÀS RECEITAS RESULTANTES DE IMPOSTOS	15.338.025,70
Despesas com Ensino Fundamental (24.2)	14.363.672,50
Despesas com Educação Infantil em Creches e Pré-Escolas (23.2)	476.122,60
Outras Despesas com Ensino	498.230,60
PARCELA DA TRANSFERÊNCIA DESTINADA À FORMAÇÃO DO FUNDEB (10)	16.294.324,10
INATIVOS PAGOS COM RECURSOS DO TESOURO (40)	0,00
Despesas com Ensino Fundamental	0,00
Despesas com Educação Infantil em Creches e Pré-Escolas	0,00
TOTAL DA DESPESA COM MANUTENÇÃO E DESENVOLVIMENTO DO ENSINO - (24.2 + 23.2 + 10 + 40)	31.134.119,20
AJUSTE DA TABELA DE CUMPRIMENTO DOS LIMITES CONSTITUCIONAIS	
Mínimo de <25%> das receitas resultantes de impostos na manutenção e desenvolvimento do ensino - Caput do artigo 212 da CF/88	22,15
Mínimo de <60%> do FUNDEB na remuneração do magistério do Ensino Fundamental - caput § 5º do artigo 60 do ADCT	83,29


FABIANO TAQUES HORTA
Prefeito do Município de Maricá
MAT. 106.000


Tales de Paula e Silva
Contador
CRC-RJ 116.135/0-7


JOAB SANTANA DE CARVALHO
Controlador Geral
Matrícula 106.022


Leonardo de Oliveira Alves
Secretário de Planejamento, Orçamento e Gestão
Mat. 106.014

MUNICÍPIO DE MARICA
RELATÓRIO RESUMIDO DA EXECUÇÃO ORÇAMENTÁRIA
DEMONSTRATIVO DAS RECEITAS DE IMPOSTOS E DAS DESPESAS PRÓPRIAS COM SAÚDE
ORÇAMENTOS FISCAL E DA SEGURIDADE SOCIAL
PERÍODO DE REFERÊNCIA : 3º Bimestre / 2017

ADCT, art 77 - Anexo 12

R\$ 1,00

RECEITAS PARA APURAÇÃO DA APLICAÇÃO EM AÇÕES E SERVIÇOS PÚBLICOS DE SAÚDE	PREVISÃO INICIAL	PREVISÃO ATUALIZADA (a)	RECEITAS REALIZADAS	
			Até 3º Bim/2017 (b)	% (b/a)
RECEITA DE IMPOSTOS LÍQUIDA (I)	106.049.066,7	106.049.066,7	59.075.145,8	55,71
Imposto Predial e Territorial Urbano - IPTU	31.642.847,8	31.642.847,8	27.415.662,9	86,64
Imposto sobre Transmissão de Bens Intervivos - ITBI	13.248.488,2	13.248.488,2	5.049.477,1	38,11
Imposto sobre Serviços de Qualquer Natureza - ISS	32.058.170,9	32.058.170,9	12.794.593,0	39,91
Imposto de Renda Retido na Fonte - IRRF	11.806.794,6	11.806.794,6	7.477.706,3	63,33
Imposto Territorial Rural - ITR	0,0	0,0	0,0	0,00
Multas, Juros de Mora e Outros Encargos dos Impostos	1.283.166,0	1.283.166,0	1.123.444,0	87,55
Dívida Ativa dos Impostos	14.082.946,9	14.082.946,9	4.278.050,4	30,38
Multas, Juros de Mora e Outros Encargos da Dívida Ativa	1.926.652,3	1.926.652,3	936.212,1	48,59
RECEITAS DE TRANSFERÊNCIAS CONSTITUCIONAIS	99.538.844,1	99.538.844,1	81.514.211,5	81,89
Cota-Parte FPM	46.556.194,0	46.556.194,0	28.021.664,5	60,19
Cota-Parte ITR	23.087,8	23.087,8	28.909,3	125,21
Cota-Parte IPVA	11.469.309,7	11.469.309,7	10.186.834,7	88,82
Cota-Parte ICMS	40.085.474,2	40.085.474,2	42.308.100,8	105,54
Cota-Parte IPI-Exportação	1.197.780,8	1.197.780,8	818.165,2	68,31
Compensações Financeiras Provenientes de Impostos e Transferências	0,0	0,0	0,0	0,00
CONSTITUCIONAIS	206.997,6	206.997,6	150.537,0	72,72
Desoneração ICMS (LC 87/96)	206.997,6	206.997,6	150.537,0	72,72
Outras	0,0	0,0	0,0	0,00
TOTAL DAS RECEITAS PARA APURAÇÃO DA APLICAÇÃO EM AÇÕES E SERVIÇOS PÚBLICOS DE SAÚDE (III) = I + II	205.587.910,8	205.587.910,8	140.589.357,3	68,38

RECEITAS ADICIONAIS PARA FINANCIAMENTO DA SAÚDE	PREVISÃO INICIAL	PREVISÃO ATUALIZADA (c)	RECEITAS REALIZADAS	
			Até 3º Bim/2017 (d)	% (d/c)
TRANSFERÊNCIA DE RECURSOS DO SISTEMA ÚNICO DE SAÚDE-SUS	39.194.520,7	39.194.520,7	15.507.993,7	39,57
Provenientes da União	37.898.926,0	37.898.926,0	14.801.019,9	39,05
Provenientes dos Estados	583.176,6	583.176,6	241.407,2	41,40
Provenientes de Outros Municípios	0,0	0,0	0,0	0,00
Outras Receitas do SUS	712.418,1	712.418,1	465.566,6	65,35
TRANSFERÊNCIAS VOLUNTÁRIAS	0,0	0,0	0,0	0,00
RECEITAS DE OPERAÇÕES DE CRÉDITO VINCULADAS À SAÚDE	0,0	0,0	0,0	0,00
OUTRAS RECEITAS PARA FINANCIAMENTO DA SAÚDE	0,0	0,0	0,0	0,00
TOTAL RECEITAS ADICIONAIS PARA FINANCIAMENTO DA SAÚDE	39.194.520,7	39.194.520,7	15.507.993,7	39,57

DESPESAS COM SAÚDE (Por Grupo de Natureza da Despesa)	DOTAÇÃO INICIAL	DOTAÇÃO ATUALIZADA (e)	DESPESAS EMPENHADAS		DESPESAS LIQUIDADAS	
			Até 3º Bim/2017 (f)	% (f/e)	Até 3º Bim/2017 (g)	% (g/e)
DESPESAS CORRENTES	125.471.871,9	142.768.142,9	118.238.291,8	82,82	62.657.713,5	43,89
Pessoal e Encargos Sociais	58.400.500,0	71.449.231,0	68.601.691,7	96,01	41.873.201,0	58,61
Juros e Encargos da Dívida	0,0	0,0	0,0	0,00	0,0	0,00
Outras Despesas Correntes	67.071.371,9	71.318.911,9	49.636.600,1	69,60	20.784.512,5	29,14
DESPESAS DE CAPITAL	60.485.501,5	47.049.188,5	19.749.061,5	41,98	5.920.707,1	12,58
Investimentos	60.485.501,5	47.049.188,5	19.749.061,5	41,98	5.920.707,1	12,58
Inversões Financeiras	0,0	0,0	0,0	0,00	0,0	0,00
Amortização da Dívida	0,0	0,0	0,0	0,00	0,0	0,00
TOTAL DAS DESPESAS COM SAÚDE (IV)	185.957.373,3	189.817.331,3	137.987.353,3	72,69	68.578.420,6	36,13

DESPESAS COM SAÚDE NÃO COMPUTADAS PARA FINS DE APURAÇÃO DO PERCENTUAL MÍNIMO	DOTAÇÃO INICIAL	DOTAÇÃO ATUALIZADA	DESPESAS EMPENHADAS		DESPESAS LIQUIDADAS	
			Até 3º Bim/2017 (h)	% (h/IVf)	Até 3º Bim/2017 (i)	% (i/Vg)
DESPESAS COM INATIVOS E PENSIONISTAS	0,0	0,0	0,0	0,00	0,0	0,00
DESPEZA COM ASSISTÊNCIA À SAÚDE QUE NÃO ATENDE AO PRINCÍPIO DE ACESSO UNIVERSAL	0,0	0,0	0,0	0,00	0,0	0,00
DESPESAS CUSTEADAS COM OUTROS RECURSOS	152.257.373,3	153.853.600,3	102.224.122,7	74,08	50.213.025,3	73,22
Recursos de Transferência do Sistema Único de Saúde - SUS	70.992.693,3	66.778.920,3	32.279.347,7	23,39	14.241.081,0	20,77
Recursos de Operações de Crédito	0,0	0,0	0,0	0,00	0,0	0,00
Outros Recursos	81.264.680,0	87.074.680,0	69.944.775,0	50,69	35.971.944,3	52,45
OUTRAS AÇÕES E SERVIÇOS NÃO COMPUTADOS	0,0	0,0	0,0	0,00	0,0	0,00
RESTOS A PAGAR NÃO PROCESSADOS INSCRITOS INDEVIDAMENTE NO EXERCÍCIO SEM DISPONIBILIDADE FINANCEIRA ¹	0,0	0,0	0,0	0,00	0,0	0,00
DESPESAS CUSTEADAS COM DISPONIBILIDADE DE CAIXA VINCULADA AOS RESTOS A PAGAR CANCELADOS ²	0,0	0,0	0,0	0,00	0,0	0,00
DESPESAS CUSTEADAS C/REC.VINCULADOS À PARCELA DO % MÍNIMO NÃO APLICADAS EM AÇÕES E SERV. SAÚDE EM EXER. ANTERIORES ³	0,0	0,0	0,0	0,00	0,0	0,00
TOTAL DAS DESPESAS COM SAÚDE NÃO COMPUTADAS (V)	152.257.373,3	153.853.600,3	102.224.122,7	74,08	50.213.025,3	73,22
TOTAL DAS DESPESAS COM AÇÕES E SERVIÇOS PÚBLICOS DE SAÚDE (VI) = (IV - V)	33.700.000,0	35.963.731,0	35.763.230,6	25,92	18.365.395,3	26,78

PERCENTUAL DE APLICAÇÃO EM AÇÕES E SERVIÇOS PÚBLICOS DE SAÚDE SOBRE A RECEITA DE IMPOSTOS LÍQUIDA E TRANSFERÊNCIAS CONSTITUCIONAIS E LEGAIS (VII%) = (VII / IIIb X 100) - LIMITE CONSTITUCIONAL 15% ^(4 e 5)	13,06 %
---	---------

VALOR REFERENTE À DIFERENÇA ENTRE O VALOR EXECUTADO E O LIMITE MÍNIMO CONSTITUCIONAL [(VII - 15)/100xIIIb] ⁶	-2.723.008,3
--	--------------

EXECUÇÃO DE RESTOS A PAGAR NÃO PROCESSADOS INSCRITOS COM DISPONIBILIDADE DE CAIXA	INSCRITOS	CANCELADOS/PRESCRITOS	PAGOS	A PAGAR	PARCELA CONSIDERADA NO LIMITE
Inscritos em 2016	11.409.363,0	407.627,9	10.853.864,70	147.870,40	0,00
Inscritos em 2015	0,0	0,0	0,00	0,00	0,00
Inscritos em 2014	0,0	0,0	0,00	0,00	0,00
Inscritos em 2013	0,0	0,0	0,00	0,00	0,00
Inscritos em 2012	0,0	0,0	0,00	0,00	0,00
Inscritos em exercícios anteriores a 2012 (Somatório)					
Total	11.409.363,0	407.627,9	10.853.864,70	147.870,40	0,00

CONTROLE DOS RESTOS A PAGAR CANCELADOS OU PRESCRITOS PARA FINS DE APLICAÇÃO DA DISPONIBILIDADE DE CAIXA CONFORME ARTIGO 24, §1º E §2º	RESTOS A PAGAR CANCELADOS OU PRESCRITOS		
	Saldo Inicial	Despesas custeadas no exercício de referência (j)	Saldo Final (Não Aplicado)
Restos a Pagar Cancelados ou Prescritos em 2016	0,0	0,0	0,00
Restos a Pagar Cancelados ou Prescritos em 2015	0,0	0,0	0,00
Restos a Pagar Cancelados ou Prescritos em 2014	0,0	0,0	0,00
Restos a Pagar Cancelados ou Prescritos em 2013	0,0	0,0	0,00
Restos a Pagar Cancelados ou Prescritos em 2012	0,0	0,0	0,00
Restos a pagar Cancelados ou Prescritos anteriores a 2012 (Somatório)			
Total (VIII)	0,0	0,0	0,00

CONTROLE DO VALOR REFERENTE AO PERCENTUAL MÍNIMO NÃO CUMPRIDO EM EXERCÍCIOS ANTERIORES PARA FINS DE APLICAÇÃO DOS RECURSOS VINCULADOS CONFORME ART. 25 E 26	LIMITE NÃO CUMPRIDO		
	Saldo Inicial	Despesas custeadas no exercício de referência (k)	Saldo Final (Não Aplicado)
Diferença de limite não cumprido em 2016	0,0	0,0	0,00
Diferença de limite não cumprido em 2015	0,0	0,0	0,00
Diferença de limite não cumprido em 2014	0,0	0,0	0,00
Diferença de limite não cumprido em 2013	0,0	0,0	0,00
Diferença de limite não cumprido em 2012	0,0	0,0	0,00
Diferença de limite não cumprido anteriores a 2012 (Somatório)			
Total (IX)	0,0	0,0	0,00

DESPESAS COM SAÚDE (Por Subfunção)	DOTAÇÃO INICIAL	DOTAÇÃO ATUALIZADA	DESPESAS EMPENHADAS		DESPESAS LIQUIDADAS	
			Até 3º Bim/2017 (l)	% (l / total l)	Até 3º Bim/2017 (m)	% (m / total m)
Atenção Básica	27.998.867,6	27.672.407,6	15.486.528,7	11,22	6.782.599,8	9,89
Assistência Hospitalar e Ambulatorial	60.486.259,3	72.818.259,3	43.252.077,7	31,34	28.438.311,2	41,47
Suporte Profilático e Terapêutico	2.750.000,0	2.750.000,0	1.103.296,9	0,80	530.730,0	0,77
Vigilância Sanitária	0,0	0,0	0,0	0,00	0,0	0,00
Vigilância Epidemiológica	0,0	0,0	0,0	0,00	0,0	0,00
Alimentação e Nutrição	0,0	0,0	0,0	0,00	0,0	0,00
Outras Subfunções	94.722.246,5	86.566.664,5	78.145.450,1	56,63	32.826.779,7	47,87
TOTAL	185.957.373,3	189.807.331,3	137.987.353,4	100,00	68.578.420,7	100,00

Fonte : Contabilidade

¹ Esta linha apresentará valor somente no Relatório Resumido da Execução Orçamentária do último bimestre do exercício.

² O valor apresentado na intercessão com a coluna "i" ou com a coluna "h+i" (último bimestre) deverá ser o mesmo apresentado no "total j".

³ O valor apresentado na intercessão com a coluna "i" ou com a coluna "h+i" (último bimestre) deverá ser o mesmo apresentado no "total k".

⁴ Limite anual mínimo a ser cumprido no encerramento do exercício.

⁵ Durante o exercício esse valor servirá para o monitoramento no art. 23 da LC 141/2012.

⁶ No último bimestre será utilizada a fórmula: VI(h+i) - (15 x IIIb/100)


FABIANO TAQUES HORTA
Prefeito do Município de Maricá
MAT. 106.000


Tales de Paula e Silva
Contador
CRC-RJ 116.135/0-7


JOAB SANTANA DE CARVALHO
Controlador Geral
Matricula 106.022


Leonardo de Oliveira Alves
Secretário de Planejamento, Orçamento e Gestão
Mat. 106.014

MUNICÍPIO DE MARICA - PODER EXECUTIVO
RELATÓRIO RESUMIDO DA EXECUÇÃO ORÇAMENTÁRIA
DEMONSTRATIVO DAS PARCERIAS PÚBLICO-PRIVADASORÇAMENTOS FISCAL E DA SEGURIDADE SOCIAL
PERÍODO DE REFERÊNCIA : 3º Bimestre / 2017

Lei nº 11.079, de 30.12.2004, arts 22 e 28 - Anexo 13

R\$ 1,00

ESPECIFICAÇÃO	SALDO TOTAL EM 31 DE DEZEMBRO DO EXERCÍCIO ANTERIOR (a)	REGISTROS EFETUADOS EM 2017		SALDO TOTAL (c) = (a) + (b)
		NO BIMESTRE	ATÉ O BIMESTRE (b)	
TOTAL DE ATIVOS	0,0	0,0	0,0	0,0
Direitos Futuros	0,0	0,0	0,0	0,0
Ativos Contabilizados na SPE	0,0	0,0	0,0	0,0
Contrapartida para Provisões de PPP	0,0	0,0	0,0	0,0
TOTAL DE PASSIVOS (I)	0,0	0,0	0,0	0,0
Obrigações Não Relacionadas a Serviços	0,0	0,0	0,0	0,0
Contrapartida para Ativos da SPE	0,0	0,0	0,0	0,0
Provisões de PPP	0,0	0,0	0,0	0,0
GARANTIAS DE PPP(II)	0,0	0,0	0,0	0,0
SALDO LÍQUIDO DE PASSIVOS DE PPP (III) = (I-II)	0,0	0,0	0,0	0,0
PASSIVOS CONTINGENTES	0,0	0,0	0,0	0,0
Contraprestações Futuras	0,0	0,0	0,0	0,0
Riscos Não Provisionados	0,0	0,0	0,0	0,0
Outros Passivos Contingentes	0,0	0,0	0,0	0,0
ATIVOS CONTINGENTES	0,0	0,0	0,0	0,0
Serviços Futuros	0,0	0,0	0,0	0,0
Outros Ativos Contingentes	0,0	0,0	0,0	0,0

DESPESAS DE PPP	2016	2017	2018	2019	2020	2021	2022	2023	2024	2025	2026
Do Ente Federado											
Das Estatais Não-Dependentes											
TOTAL DAS DESPESAS	0,0	0,0	0,0	0,0	0,0	0,0	0,0	0,0	0,0	0,0	0,0
RECEITA CORRENTE LIQUIDA (RCL)	632.478.135,3	653.561.031,3	675.346.700,1	697.858.568,0	721.120.841,8	745.158.535,4	769.997.496,6	795.664.434,6	822.186.949,1	849.593.559,5	877.913.736,3
TOTAL DAS DESPESAS / RCL (%)	0,0	0,0	0,0	0,0	0,0	0,0	0,0	0,0	0,0	0,0	0,0

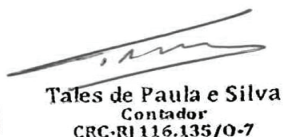
FONTE :

SIGFIS - Versão 2017

Data de Emissão: 06/09/2017 15:05h



FABIANO TAQUES HORTA
Prefeito do Município de Maricá
MAT. 106.000



Tales de Paula e Silva
Contador
CRC-RJ 116.135/0-7



JOAB SANTANA DE CARVALHO
Controlador Geral
Matricula 106.022



Leonardo de Oliveira Alves
Secretário de Planejamento, Orçamento e Gestão
Mat. 105.014

MUNICÍPIO DE MARICA - PODER EXECUTIVO
DEMONSTRATIVO SIMPLIFICADO DO RELATÓRIO RESUMIDO DA EXECUÇÃO ORÇAMENTÁRIA
DEMONSTRATIVO SIMPLIFICADO
ORÇAMENTOS FISCAL E DA SEGURIDADE SOCIAL
PERÍODO DE REFERÊNCIA : 3º Bimestre / 2017

LRF, art 48 - Anexo 14

		R\$1,00			
BALANÇO ORÇAMENTÁRIO - RECEITAS		No bimestre	Até o bimestre		
Previsão Inicial de Receita		0,0	982.784.420,6		
Previsão Atualizada da Receita		0,0	982.784.420,6		
Receitas Realizadas		228.647.025,7	583.934.167,2		
Deficit Orçamentário		0,0	0,0		
Saldos de Exercícios Anteriores (utilizados para créditos adicionais)		0,0	0,0		
BALANÇO ORÇAMENTÁRIO - DESPESAS		No bimestre	Até o bimestre		
Dotação Inicial		0,0	982.784.420,5		
Dotação Atualizada		0,0	988.219.023,6		
Despesas Empenhadas		103.604.613,7	672.388.890,0		
Despesas Liquidadas		153.956.453,5	358.508.099,6		
Superavit Orçamentário		0,0	225.426.067,6		
DESPESAS POR FUNÇÃO/SUBFUNÇÃO		No bimestre	Até o bimestre		
Despesas Empenhadas		103.604.613,7	672.388.890,0		
Despesas Liquidadas		153.956.453,5	358.508.099,6		
RECEITA CORRENTE LIQUIDA - RCL			Até o bimestre		
Receita Corrente Líquida			885.036.013,0		
RECEITAS/DESPESAS DOS REGIMES DE PREVIDENCIA		No bimestre	Até o bimestre		
Regime Próprio de Previdência Social dos Servidores Públicos					
Receitas Previdenciárias realizadas (III)		3.906.795,8	12.708.764,7		
Despesas Previdenciárias liquidadas (IV)		6.398.111,2	16.184.092,3		
Resultado Previdenciário (III-IV)		-2.491.315,4	-3.475.327,6		
RESULTADOS NOMINAL E PRIMÁRIO		Meta Fixada no Anexo de Metas Fiscais da LDO (a)	Resultado Apurado Até o Bimestre (b)	% em Relação à Meta (b/a)	
Resultado Nominal		1.890.000,0	-198.273.822,0	-10.490,7%	
Resultado Primário		-1.779.000,0	221.150.617,2	-12.431,2%	
MOVIMENTAÇÃO DE RESTOS A PAGAR		Inscrição	Cancelamento até o bimestre	Pagamento até o bimestre	Saldo a pagar
POR PODER					
RESTOS A PAGAR PROCESSADOS					
Poder Executivo		11.763.548,3	48.119,2	6.169.370,5	5.546.058,6
Poder Legislativo		0,0	0,0	0,0	0,0
RESTOS A PAGAR NÃO PROCESSADOS					
Poder Executivo		39.121.145,9	3.521.064,0	31.736.902,8	4.650.647,5
Poder Legislativo		0,0	0,0	0,0	0,0
TOTAL		50.884.694,2	3.569.183,2	37.906.273,3	10.196.706,1
DESPESAS COM MANUTENÇÃO E DESENVOLVIMENTO DO ENSINO - MDE		Valor Apurado até o bimestre	Limites Constitucionais Anuais		
Mínimo Anual de 25% das Receitas de Impostos na Manutenção e Desenvolvimento do Ensino - MDE		25.328.179,9	25%	18,0%	
Mínimo Anual de 60% do FUNDEB na Remuneração dos Professores do Ensino Fundamental		27.350.588,1	60%	79,6%	
RECEITAS DE OPERAÇÕES DE CRÉDITO E DESPESAS DE CAPITAL		Valor Apurado Até o Bimestre	Saldo a Realizar		
Receita de Operação de Crédito					
Despesa de Capital Líquida					
PROJEÇÃO ATUARIAL DOS REGIMES DE PREVIDÊNCIA		Exercício em Referência	10º Exercício	20º Exercício	35º Exercício
Regime Próprio de Previdência Social dos Servidores Públicos					
Receitas Previdenciárias (IV)					
Despesas Previdenciárias (V)					
Resultado Previdenciário (VI)=(IV-V)					
RECEITA DA ALIENAÇÃO DE ATIVOS E APLICAÇÃO DOS RECURSOS		Valor Apurado Até o Bimestre	Saldo a Realizar		
Receita de Capital Resultante da Alienação de Ativos					
Aplicação dos Recursos da Alienação de Ativos					
DESPESAS COM AÇÕES E SERVIÇOS PÚBLICOS DE SAÚDE		Valor Apurado Até o Bimestre	Limite Constitucional Anual		
Despesas Próprias com Ações e Serviços Públicos de Saúde		35.763.230,6	15,0%	13,1%	
DESPESAS DE CARÁTER CONTINUADO, DERIVADAS DE PPP'S CONTRATADAS		Valor Apurado no Exercício Corrente			
Total das despesas / RCL (%)		0,0%			

FONTE :


Nota :

SIGFIS - Versão 2017

Data de Emissão: 06/09/2017 15:05h

Anexo 14 do RREO


FABIANO TAQUES HORTA
Prefeito do Município de Maricá
MAT. 106.000


Tales de Paula e Silva
Contador
CRC-RJ 116.135/0-7


JOAB SANTANA DE CARVALHO
Controlador Geral
Matricula 106.022


Leonardo de Oliveira Alves
Secretário de Planejamento, Orçamento e Gestão
Mat. 108.014

CONSTRUINDO UMA CIDADE
CADA VEZ + HUMANA

ÔNIBUS GRÁTIS

1 MILHÃO DE PASSAGEIROS EM APENAS 5 MESES



#MelhorandoAVidaDoPovo

