

### Poder Executivo

### Atos

MUNICÍPIO DE MARICÁ  
RELATÓRIO RESUMIDO DA EXECUÇÃO ORÇAMENTÁRIA  
**BALANÇO ORÇAMENTÁRIO**  
ORÇAMENTOS FISCAL E DA SEGURIDADE SOCIAL  
PERÍODO DE REFERÊNCIA : 1º Bimestre / 2011

LRF, Art 52, inciso I, linhas "a" e "b" do inciso II e §1º - Anexo I

R\$1,00

RECEITAS	PREVISÃO INICIAL	PREVISÃO ATUALIZADA (a)	RECEITAS REALIZADAS				SALDO A REALIZAR (a-c)
			No Bimestre (b)	% (b/a)	Até 02/2011 (c)	% (c/a)	
<b>RECEITAS (EXCETO INTRA-ORÇAMENTÁRIAS) (I)</b>	263.889.063,0	263.889.063,0	41.797.396,3	15,8	41.797.396,3	15,8	222.091.666,7
<b>RECEITAS CORRENTES</b>	187.484.201,7	187.484.201,7	41.099.795,3	21,9	41.099.795,3	21,9	146.384.406,4
RECEITAS TRIBUTÁRIAS	29.323.363,4	29.323.363,4	11.838.401,3	40,4	11.838.401,3	40,4	17.484.962,1
Impostos	27.593.038,0	27.593.038,0	11.537.987,2	41,8	11.537.987,2	41,8	16.055.050,8
Taxas	1.730.325,4	1.730.325,4	300.414,1	17,4	300.414,1	17,4	1.429.911,3
Contribuição de Melhoria	0,0	0,0	0,0	0,0	0,0	0,0	0,0
RECEITA DE CONTRIBUIÇÕES	11.919.676,1	11.919.676,1	2.534.410,5	21,3	2.534.410,5	21,3	9.385.265,6
Contribuições Sociais	5.223.524,0	5.223.524,0	1.429.642,1	27,4	1.429.642,1	27,4	3.793.881,9
Contribuições Econômicas	0,0	0,0	0,0	0,0	0,0	0,0	0,0
Contribuição para Custeio do Serviço de Iluminação Pública	6.696.152,1	6.696.152,1	1.104.768,4	16,5	1.104.768,4	16,5	5.591.383,7
RECEITA PATRIMONIAL	2.108.446,9	2.108.446,9	432.776,7	20,5	432.776,7	20,5	1.675.670,2
Receitas Imobiliárias	0,0	0,0	0,0	0,0	0,0	0,0	0,0
Receitas de Valores Mobiliários	2.108.446,9	2.108.446,9	432.776,7	20,5	432.776,7	20,5	1.675.670,2
Receitas de Concessões e Permissões	0,0	0,0	0,0	0,0	0,0	0,0	0,0
Outras Receitas Patrimoniais	0,0	0,0	0,0	0,0	0,0	0,0	0,0
RECEITA AGROPECUÁRIA	0,0	0,0	0,0	0,0	0,0	0,0	0,0
Receita da Produção Vegetal	0,0	0,0	0,0	0,0	0,0	0,0	0,0
Receita da Produção Animal e Derivados	0,0	0,0	0,0	0,0	0,0	0,0	0,0
Outras Receitas Agropecuárias	0,0	0,0	0,0	0,0	0,0	0,0	0,0
RECEITA INDUSTRIAL	0,0	0,0	0,0	0,0	0,0	0,0	0,0
Receita da Indústria de Transformação	0,0	0,0	0,0	0,0	0,0	0,0	0,0
Receita da Indústria de Construção	0,0	0,0	0,0	0,0	0,0	0,0	0,0
Outras Receitas Industriais	0,0	0,0	0,0	0,0	0,0	0,0	0,0
RECEITA DE SERVIÇOS	2.731.808,8	2.731.808,8	290.716,9	10,6	290.716,9	10,6	2.441.091,9
TRANSFERÊNCIAS CORRENTES	131.322.607,7	131.322.607,7	24.362.294,9	18,6	24.362.294,9	18,6	106.960.312,8
Transferências Intergovernamentais	131.158.207,7	131.158.207,7	24.306.706,6	18,5	24.306.706,6	18,5	106.851.501,1
Transferências de Instituições Privadas	0,0	0,0	0,0	0,0	0,0	0,0	0,0
Transferências do Exterior	0,0	0,0	0,0	0,0	0,0	0,0	0,0
Transferências de Pessoas	44.400,0	44.400,0	2.255,0	5,1	2.255,0	5,1	42.145,0
Transferências de Convênios	120.000,0	120.000,0	53.333,3	44,4	53.333,3	44,4	66.666,7
Transferências para o Combate à Fome	0,0	0,0	0,0	0,0	0,0	0,0	0,0
OUTRAS RECEITAS CORRENTES	10.078.298,8	10.078.298,8	1.641.195,0	16,3	1.641.195,0	16,3	8.437.103,8
Multas e Juros de Mora	1.363.639,9	1.363.639,9	258.566,4	19,0	258.566,4	19,0	1.105.073,5
Indenizações e Restituições	93.667,7	93.667,7	1.880,0	2,0	1.880,0	2,0	91.787,7
Receita da Dívida Ativa	8.486.647,7	8.486.647,7	1.371.215,0	16,2	1.371.215,0	16,2	7.115.432,7
Receitas Diversas	134.343,6	134.343,6	9.533,7	7,1	9.533,7	7,1	124.809,9
<b>RECEITAS DE CAPITAL</b>	76.404.861,3	76.404.861,3	697.601,0	0,9	697.601,0	0,9	75.707.260,3
OPERAÇÕES DE CRÉDITO	59.742.524,1	59.742.524,1	0,0	0,0	0,0	0,0	59.742.524,1
Operações de Crédito Internas	59.742.524,1	59.742.524,1	0,0	0,0	0,0	0,0	59.742.524,1
Operações de Crédito Externas	0,0	0,0	0,0	0,0	0,0	0,0	0,0
ALIENAÇÃO DE BENS	0,0	0,0	0,0	0,0	0,0	0,0	0,0
Alienação de Bens Móveis	0,0	0,0	0,0	0,0	0,0	0,0	0,0
Alienação de Bens Imóveis	0,0	0,0	0,0	0,0	0,0	0,0	0,0
AMORTIZAÇÃO DE EMPRÉSTIMOS	0,0	0,0	0,0	0,0	0,0	0,0	0,0
TRANSFERÊNCIAS DE CAPITAL	16.662.337,2	16.662.337,2	697.601,0	4,2	697.601,0	4,2	15.964.736,2
Transferências Intergovernamentais	0,0	0,0	0,0	0,0	0,0	0,0	0,0
Transferências de Instituições Privadas	0,0	0,0	0,0	0,0	0,0	0,0	0,0
Transferências do Exterior	0,0	0,0	0,0	0,0	0,0	0,0	0,0
Transferências de Pessoas	0,0	0,0	0,0	0,0	0,0	0,0	0,0
Transferência de Outras Instituições Públicas	0,0	0,0	0,0	0,0	0,0	0,0	0,0
Transferências de Convênio	16.662.337,2	16.662.337,2	697.601,0	4,2	697.601,0	4,2	15.964.736,2
Transferências para o Combate à Fome	0,0	0,0	0,0	0,0	0,0	0,0	0,0
OUTRAS RECEITAS DE CAPITAL	0,0	0,0	0,0	0,0	0,0	0,0	0,0
Integralização do Capital Social	0,0	0,0	0,0	0,0	0,0	0,0	0,0
Outras Receitas	0,0	0,0	0,0	0,0	0,0	0,0	0,0
<b>RECEITAS (INTRA-ORÇAMENTÁRIAS) (II)</b>	6.585.726,0	6.585.726,0	595.026,1	9,0	595.026,1	9,0	5.990.699,9
<b>SUBTOTAL DAS RECEITAS (III)=(I+II)</b>	270.474.789,0	270.474.789,0	42.392.422,4	15,7	42.392.422,4	15,7	228.082.366,6
OPERAÇÕES DE CRÉDITO - REFINANC. (IV)	0,0	0,0	0,0	0,0	0,0	0,0	0,0
Operações de Crédito Internas	0,0	0,0	0,0	0,0	0,0	0,0	0,0
Mobiliária para Refinanciamento da Dívida	0,0	0,0	0,0	0,0	0,0	0,0	0,0
Contratual para Refinanciamento da Dívida	0,0	0,0	0,0	0,0	0,0	0,0	0,0
Operações de Crédito Externas	0,0	0,0	0,0	0,0	0,0	0,0	0,0
Mobiliária para Refinanciamento da Dívida	0,0	0,0	0,0	0,0	0,0	0,0	0,0
Contratual para Refinanciamento da Dívida	0,0	0,0	0,0	0,0	0,0	0,0	0,0
<b>SUBTOTAL COM REFINANCIAMENTO (V) = (III+IV)</b>	270.474.789,0	270.474.789,0	42.392.422,4	15,7	42.392.422,4	15,7	228.082.366,6
<b>DEFICIT</b>							
<b>TOTAL (VII) = (V+VI)</b>	270.474.789,0	270.474.789,0	42.392.422,4	15,7	42.392.422,4	15,7	228.082.366,6
<b>SALDO DE EXERCÍCIOS ANTERIORES (p/ Créditos adicionais)</b>							0,0
Superavit Financeiro							0,0
Reabertura de Créditos Adicionais							0,0

RECEITAS INTRA-ORÇAMENTÁRIAS	PREVISÃO INICIAL	PREVISÃO ATUALIZADA (a)	RECEITAS REALIZADAS				SALDO A REALIZAR (a-c)
			No Bimestre (b)	% (b/a)	Até 02/2011 (c)	% (c/a)	
RECEITAS CORRENTES	6.585.726,0	6.585.726,0	595.026,1	9,0	595.026,1	9,0	5.990.699,9
RECEITA TRIBUTÁRIA	0,0	0,0	0,0	0,0	0,0	0,0	0,0
Impostos	0,0	0,0	0,0	0,0	0,0	0,0	0,0
Taxas	0,0	0,0	0,0	0,0	0,0	0,0	0,0
Contribuição de Melhoria	0,0	0,0	0,0	0,0	0,0	0,0	0,0
RECEITA DE CONTRIBUIÇÕES	6.585.726,0	6.585.726,0	595.026,1	9,0	595.026,1	9,0	5.990.699,9
RECEITA PATRIMONIAL	0,0	0,0	0,0	0,0	0,0	0,0	0,0
RECEITA INDUSTRIAL	0,0	0,0	0,0	0,0	0,0	0,0	0,0
RECEITA DE SERVIÇOS	0,0	0,0	0,0	0,0	0,0	0,0	0,0
OUTRAS RECEITAS CORRENTES	0,0	0,0	0,0	0,0	0,0	0,0	0,0
RECEITAS DE CAPITAL	0,0	0,0	0,0	0,0	0,0	0,0	0,0
ALIENAÇÃO DE BENS	0,0	0,0	0,0	0,0	0,0	0,0	0,0
OUTRAS RECEITAS DE CAPITAL	0,0	0,0	0,0	0,0	0,0	0,0	0,0
TOTAL	6.585.726,0	6.585.726,0	595.026,1	9,0	595.026,1	9,0	5.990.699,9

*[Assinaturas e rubricas]*  
 Prefeitura Municipal de Maricá  
 Cláudio de Oliveira Campos  
 Dir. Contábil  
 Roberto Nolasco Santiago Póster  
 Prefeito Municipal de Maricá  
 Secretário de Finanças  
 Marício M. Leite de Souza  
 Prefeitura Municipal de Maricá  
 Sec. Cont. Interna e Fiscalização  
 Mpt. 13.939  
 Washington L. Cardoso Siqueira  
 (Quaquá)  
 Prefeito

MUNICÍPIO DE MARICÁ  
 RELATÓRIO RESUMIDO DA EXECUÇÃO ORÇAMENTÁRIA  
**BALANÇO ORÇAMENTÁRIO**  
 ORÇAMENTOS FISCAL E DA SEGURIDADE SOCIAL  
 PERÍODO DE REFERÊNCIA : 1º Bimestre / 2011

Continuação (3/3)

LRF, Art 52, inciso I, Alíneas "a" e "b" do inciso II e §1º - Anexo I

R\$1,00

DESPESAS	DOTAÇÃO INICIAL (a)	CRÉDITOS ADICIONAIS (b)	DOTAÇÃO ATUALIZADA (c) = (a+b)	DESPESAS EMPENHADAS		DESPESAS LIQUIDADAS			SALDO (c-g)
				No Bimestre (d)	Até 02/2011 (e)	No Bimestre (f)	Até 02/2011 (g)	% (g/c)	
DESPESAS (EXCETO INTRA-ORÇAMENTÁRIAS) (VIII)	263.738.102,9	559.178,9	264.297.281,8	128.323.780,6	128.323.780,6	21.512.002,6	21.512.002,6	8,1	242.785.279,2
DESPESAS CORRENTES	175.991.788,1	538.497,9	176.530.286,0	122.635.926,8	122.635.926,8	21.245.180,8	21.245.180,8	12,0	155.285.105,2
PESSOAL E ENCARGOS SOCIAIS	91.631.238,2	32.468,0	91.663.706,2	87.427.894,3	87.427.894,3	15.608.661,3	15.608.661,3	17,0	76.055.044,9
JUROS E ENCARGOS DA DÍVIDA	1.008.000,0	0,0	1.008.000,0	48.000,0	48.000,0	48.000,0	48.000,0	4,8	960.000,0
OUTRAS CORRENTES	83.352.549,9	506.029,9	83.858.579,8	35.160.032,5	35.160.032,5	5.588.519,5	5.588.519,5	6,7	78.270.060,3
DESPESAS DE CAPITAL	85.596.314,8	20.681,0	85.616.995,8	5.687.853,8	5.687.853,8	266.821,8	266.821,8	0,3	85.350.174,0
INVESTIMENTOS	83.882.694,8	20.681,0	83.903.375,8	5.568.636,5	5.568.636,5	149.470,3	149.470,3	0,2	83.753.905,5
INVERSÕES FINANCEIRAS	153.620,0	0,0	153.620,0	0,0	0,0	0,0	0,0	0,0	153.620,0
AMORTIZAÇÃO DA DÍVIDA	1.560.000,0	0,0	1.560.000,0	119.217,3	119.217,3	117.351,5	117.351,5	7,5	1.442.648,5
RESERVA DE CONTINGÊNCIA	2.150.000,0	0,0	2.150.000,0	0,0	0,0	0,0	0,0	0,0	2.150.000,0
RESERVA ORÇAMENTÁRIA DO RPPS	0,0	0,0	0,0	0,0	0,0	0,0	0,0	0,0	0,0
DESPESAS (INTRA-ORÇAMENTÁRIAS) (IX)	6.585.726,0	0,0	6.585.726,0	6.311.605,0	6.311.605,0	556.853,8	556.853,8	8,5	6.028.872,2
<b>SUBTOTAL DAS DESPESAS (X)=(VIII + IX)</b>	<b>270.323.828,9</b>	<b>559.178,9</b>	<b>270.883.007,8</b>	<b>134.635.385,6</b>	<b>134.635.385,6</b>	<b>22.068.856,4</b>	<b>22.068.856,4</b>	<b>8,1</b>	<b>248.814.151,4</b>
AMORTIZAÇÃO DA DÍVIDA / REFINANC. (XI)	0,0	0,0	0,0	0,0	0,0	0,0	0,0	0,0	0,0
Amortização da Dívida Interna	0,0	0,0	0,0	0,0	0,0	0,0	0,0	0,0	0,0
Dívida Mobiliária	0,0	0,0	0,0	0,0	0,0	0,0	0,0	0,0	0,0
Outras Dívidas	0,0	0,0	0,0	0,0	0,0	0,0	0,0	0,0	0,0
Amortização da Dívida Externa	0,0	0,0	0,0	0,0	0,0	0,0	0,0	0,0	0,0
Dívida Mobiliária	0,0	0,0	0,0	0,0	0,0	0,0	0,0	0,0	0,0
Outras Dívidas	0,0	0,0	0,0	0,0	0,0	0,0	0,0	0,0	0,0
<b>SUBTOTAL COM REFINANCIAMENTO (XII) = (X + XI)</b>	<b>270.323.828,9</b>	<b>559.178,9</b>	<b>270.883.007,8</b>	<b>134.635.385,6</b>	<b>134.635.385,6</b>	<b>22.068.856,4</b>	<b>22.068.856,4</b>	<b>8,1</b>	<b>248.814.151,4</b>
<b>SUPERÁVIT (XIII)</b>							<b>20.323.566,0</b>		
<b>TOTAL (XIV)=(XII+XIII)</b>	<b>270.323.828,9</b>	<b>559.178,9</b>	<b>270.883.007,8</b>	<b>134.635.385,6</b>	<b>134.635.385,6</b>	<b>22.068.856,4</b>	<b>42.392.422,4</b>		<b>228.490.585,4</b>

DESPESAS INTRA-ORÇAMENTÁRIAS	DOTAÇÃO INICIAL (a)	CRÉDITOS ADICIONAIS (b)	DOTAÇÃO ATUALIZADA (c) = (a+b)	DESPESAS EMPENHADAS		DESPESAS LIQUIDADAS			SALDO (c-g)
				No Bimestre (d)	Até 02/2011 (e)	No Bimestre (f)	Até 02/2011 (g)	% (g/c)	
DESPESAS CORRENTES	5.335.726,0	0,0	5.335.726,0	5.061.605,0	5.061.605,0	345.479,5	345.479,5	6,5	4.990.246,5
PESSOAL E ENCARGOS SOCIAIS	4.691.233,0	0,0	4.691.233,0	4.481.605,0	4.481.605,0	225.078,6	225.078,6	4,8	4.466.154,4
OUTRAS DESPESAS CORRENTES	644.493,0	0,0	644.493,0	580.000,0	580.000,0	120.400,9	120.400,9	18,7	524.092,1
DESPESAS DE CAPITAL	1.250.000,0	0,0	1.250.000,0	1.250.000,0	1.250.000,0	211.374,3	211.374,3	16,9	1.038.625,7
INVESTIMENTOS	0,0	0,0	0,0	0,0	0,0	0,0	0,0	0,0	0,0
INVERSÕES FINANCEIRAS	0,0	0,0	0,0	0,0	0,0	0,0	0,0	0,0	0,0
AMORTIZAÇÃO DA DÍVIDA	1.250.000,0	0,0	1.250.000,0	1.250.000,0	1.250.000,0	211.374,3	211.374,3	16,9	1.038.625,7
TOTAL	6.585.726,0	0,0	6.585.726,0	6.311.605,0	6.311.605,0	556.853,8	556.853,8	8,5	6.028.872,2

Fonte : Contabilidade

*[Assinaturas e rubricas]*  
 Prefeitura Municipal de Maricá  
 Cláudio de Oliveira Campos  
 Dir. Contábil  
 Roberto Nolasco Santiago Póster  
 Prefeito Municipal de Maricá  
 Secretário de Finanças  
 Marício M. Leite de Souza  
 Prefeitura Municipal de Maricá  
 Sec. Cont. Interna e Fiscalização  
 Mpt. 13.939  
 Washington L. Cardoso Siqueira  
 (Quaquá)  
 Prefeito

**Sumário**

Atos do PREFEITO, ..... 1

Poder Legislativo

Resoluções e decretos.....

Outras instâncias

Ordens, convocações, consultas, orientações etc.....

**Expediente**

Jornal Oficial de Maricá

Veículo de publicação dos atos oficiais da Prefeitura Municipal de Maricá.

Órgão Responsável

Secretaria de Comunicação Social

R. Álvares de Castro, 346 - Centro  
 Maricá/RJ - Tel.: (21) 3731-0389  
 CNPJ nº: 29.131.075/0001-93

Jornalista Responsável

Alba Valéria Teixeira de Almeida

RG MTb: 2594/97

Diagramador

Luis Osvaldo A. de M. Junior

Tiragem

1.000 exemplares

Distribuição

Órgãos públicos municipais

Secretaria de Comunicação

Prefeito Municipal

Washington Quaquá

www.marica.rj.gov.br

**MUNICÍPIO DE MARICA  
RELATÓRIO RESUMIDO DA EXECUÇÃO ORÇAMENTÁRIA  
DEMONSTRATIVO DA EXECUÇÃO DAS DESPESAS POR FUNÇÃO / SUBFUNÇÃO  
ORÇAMENTOS FISCAL E DA SEGURIDADE SOCIAL**

**PERÍODO DE REFERÊNCIA : 1º Bimestre / 2011**

LRF, Art 52, inciso II, alínea "c" - Anexo II

R\$1,00

FUNÇÃO / SUBFUNÇÃO	DOTAÇÃO INICIAL	DOTAÇÃO ATUALIZADA (a)	DESPESAS EMPENHADAS		DESPESAS LIQUIDADAS				SALDO (a-e)
			No Bimestre (b)	Até 02/2011 (c)	No Bimestre (d)	Até 02/2011 (e)	% (e/total)	% (e/a)	
<b>DESPESAS (EXCETO INTRA-ORÇAMENTÁRIAS) (I)</b>									
<b>Legislativa</b>	<b>5.458.983,5</b>	<b>5.458.983,5</b>	<b>4.978.243,1</b>	<b>4.978.243,1</b>	<b>888.176,9</b>	<b>888.176,9</b>	<b>4,0</b>	<b>0,0</b>	<b>4.570.806,6</b>
Ação Legislativa	5.458.983,5	5.458.983,5	4.978.243,1	4.978.243,1	888.176,9	888.176,9	4,0	16,3	4.570.806,6
<b>Judiciária</b>	<b>311.000,0</b>	<b>311.000,0</b>	<b>11.687,9</b>	<b>11.687,9</b>	<b>10.088,5</b>	<b>10.088,5</b>	<b>0,0</b>	<b>0,0</b>	<b>300.911,5</b>
Ação Judiciária	250.000,0	250.000,0	11.687,9	11.687,9	10.088,5	10.088,5	0,0	4,0	239.911,5
Administração Geral	30.000,0	30.000,0	0,0	0,0	0,0	0,0	0,0	0,0	30.000,0
Normatização e Fiscalização	25.000,0	25.000,0	0,0	0,0	0,0	0,0	0,0	0,0	25.000,0
Habitação Urbana	6.000,0	6.000,0	0,0	0,0	0,0	0,0	0,0	0,0	6.000,0
<b>Administração</b>	<b>47.555.573,4</b>	<b>47.585.573,4</b>	<b>37.240.635,4</b>	<b>37.240.635,4</b>	<b>5.281.124,3</b>	<b>5.281.124,3</b>	<b>23,9</b>	<b>0,0</b>	<b>42.304.449,1</b>
Planejamento e Orçamento	324.000,0	324.000,0	32.232,0	32.232,0	166,2	166,2	0,0	0,1	323.833,8
Administração Geral	35.383.683,4	35.413.683,4	31.632.398,7	31.632.398,7	5.280.449,3	5.280.449,3	23,9	14,9	30.133.234,1
Administração Financeira	50.000,0	50.000,0	0,0	0,0	0,0	0,0	0,0	0,0	50.000,0
Controle Interno	30.000,0	30.000,0	606,7	606,7	49,8	49,8	0,0	0,2	29.950,2
Tecnologia da Informação	56.000,0	56.000,0	0,0	0,0	0,0	0,0	0,0	0,0	56.000,0
Formação de Recursos Humanos	147.500,0	147.500,0	0,0	0,0	0,0	0,0	0,0	0,0	147.500,0
Administração de Receitas	10.614.390,0	10.614.390,0	5.217.692,5	5.217.692,5	0,0	0,0	0,0	0,0	10.614.390,0
Comunicação Social	950.000,0	950.000,0	357.705,5	357.705,5	459,0	459,0	0,0	0,0	949.541,0
<b>Segurança Pública</b>	<b>1.093.068,3</b>	<b>1.093.068,3</b>	<b>0,0</b>	<b>0,0</b>	<b>0,0</b>	<b>0,0</b>	<b>0,0</b>	<b>0,0</b>	<b>1.093.068,3</b>
Tecnologia da Informação	1.000,0	1.000,0	0,0	0,0	0,0	0,0	0,0	0,0	1.000,0
Policiamento	147.907,0	147.907,0	0,0	0,0	0,0	0,0	0,0	0,0	147.907,0
Defesa Civil	119.000,0	119.000,0	0,0	0,0	0,0	0,0	0,0	0,0	119.000,0
Informação e Inteligência	825.161,3	825.161,3	0,0	0,0	0,0	0,0	0,0	0,0	825.161,3
<b>Assistência Social</b>	<b>1.272.414,0</b>	<b>1.272.414,0</b>	<b>529.216,0</b>	<b>529.216,0</b>	<b>10.030,7</b>	<b>10.030,7</b>	<b>0,0</b>	<b>0,0</b>	<b>1.262.383,3</b>
Administração Geral	148.404,0	148.404,0	64.044,0	64.044,0	10.030,7	10.030,7	0,0	6,8	138.373,3
Assistência ao Idoso	18.228,0	18.228,0	0,0	0,0	0,0	0,0	0,0	0,0	18.228,0
Assistência ao Portador de Deficiência	18.228,0	18.228,0	0,0	0,0	0,0	0,0	0,0	0,0	18.228,0
Assistência à Criança e ao Adolescente	394.060,8	394.060,8	212.012,5	212.012,5	0,0	0,0	0,0	0,0	394.060,8
Assistência Comunitária	657.493,2	657.493,2	253.159,5	253.159,5	0,0	0,0	0,0	0,0	657.493,2
Difusão Cultural	6.000,0	6.000,0	0,0	0,0	0,0	0,0	0,0	0,0	6.000,0
Direitos Indiv., Coletivos e Difusos	30.000,0	30.000,0	0,0	0,0	0,0	0,0	0,0	0,0	30.000,0
<b>Previdência Social</b>	<b>13.008.250,0</b>	<b>13.008.250,0</b>	<b>11.515.622,9</b>	<b>11.515.622,9</b>	<b>1.234.797,0</b>	<b>1.234.797,0</b>	<b>5,6</b>	<b>0,0</b>	<b>11.773.453,1</b>
Administração Geral	1.366.000,0	1.366.000,0	848.172,9	848.172,9	116.529,1	116.529,1	0,5	8,5	1.249.470,9
Previdência do Regime Estatutário	11.642.250,0	11.642.250,0	10.667.450,0	10.667.450,0	1.118.267,9	1.118.267,9	5,1	9,6	10.523.982,1
<b>Saúde</b>	<b>33.949.012,4</b>	<b>33.949.012,4</b>	<b>18.823.013,9</b>	<b>18.823.013,9</b>	<b>3.496.323,1</b>	<b>3.496.323,1</b>	<b>15,8</b>	<b>0,0</b>	<b>30.452.689,3</b>
Ação Judiciária	640.000,0	640.000,0	120.000,0	120.000,0	0,0	0,0	0,0	0,0	640.000,0
Administração Geral	15.350.338,7	15.350.338,7	10.001.379,0	10.001.379,0	1.937.653,2	1.937.653,2	8,8	12,6	13.412.685,5
Atenção Básica	13.393.927,0	13.393.927,0	6.152.775,0	6.152.775,0	1.402.708,9	1.402.708,9	6,4	10,5	11.991.218,0
Assistência Hospitalar e Ambulatorial	2.461.400,0	2.461.400,0	1.242.094,8	1.242.094,8	98.000,0	98.000,0	0,4	4,0	2.363.400,0
Suporte Profilático e Terapêutico	1.183.700,1	1.183.700,1	770.261,0	770.261,0	0,0	0,0	0,0	0,0	1.183.700,1
Vigilância Sanitária	94.309,0	94.309,0	44.000,0	44.000,0	6.500,0	6.500,0	0,0	6,9	87.809,0
Vigilância Epidemiológica	825.337,6	825.337,6	492.504,1	492.504,1	51.461,0	51.461,0	0,2	6,2	773.876,6
<b>Trabalho</b>	<b>6.543.650,0</b>	<b>6.543.650,0</b>	<b>0,0</b>	<b>0,0</b>	<b>0,0</b>	<b>0,0</b>	<b>0,0</b>	<b>0,0</b>	<b>6.543.650,0</b>
Proteção e Benefícios ao Trabalhador	40.000,0	40.000,0	0,0	0,0	0,0	0,0	0,0	0,0	40.000,0
Relações de Trabalho	16.000,0	16.000,0	0,0	0,0	0,0	0,0	0,0	0,0	16.000,0
Empregabilidade	1.991.850,0	1.991.850,0	0,0	0,0	0,0	0,0	0,0	0,0	1.991.850,0
Fomento ao Trabalho	31.800,0	31.800,0	0,0	0,0	0,0	0,0	0,0	0,0	31.800,0
Ensino Profissional	4.464.000,0	4.464.000,0	0,0	0,0	0,0	0,0	0,0	0,0	4.464.000,0
<b>Educação</b>	<b>45.240.502,2</b>	<b>45.240.502,2</b>	<b>37.784.010,1</b>	<b>37.784.010,1</b>	<b>5.615.820,3</b>	<b>5.615.820,3</b>	<b>25,4</b>	<b>0,0</b>	<b>39.624.681,9</b>
Ensino Fundamental	37.124.561,2	37.124.561,2	32.660.101,1	32.660.101,1	5.326.785,0	5.326.785,0	24,1	14,3	31.797.776,2
Ensino Médio	2.254.273,0	2.254.273,0	2.207.165,9	2.207.165,9	56.382,5	56.382,5	0,3	2,5	2.197.890,5
Ensino Profissional	43.300,0	43.300,0	0,0	0,0	0,0	0,0	0,0	0,0	43.300,0
Ensino Superior	1.000,0	1.000,0	0,0	0,0	0,0	0,0	0,0	0,0	1.000,0
Educação Infantil	5.169.785,0	5.169.785,0	2.542.120,0	2.542.120,0	232.152,0	232.152,0	1,1	4,5	4.937.633,0
Educação de Jovens e Adultos	450.503,0	450.503,0	373.623,0	373.623,0	0,0	0,0	0,0	0,0	450.503,0
Educação Especial	167.130,0	167.130,0	1.000,0	1.000,0	500,7	500,7	0,0	0,3	166.629,3
Desporto Comunitário	3.600,0	3.600,0	0,0	0,0	0,0	0,0	0,0	0,0	3.600,0
Lazer	26.350,0	26.350,0	0,0	0,0	0,0	0,0	0,0	0,0	26.350,0
<b>Cultura</b>	<b>460.000,0</b>	<b>460.000,0</b>	<b>50.400,0</b>	<b>50.400,0</b>	<b>9.600,0</b>	<b>9.600,0</b>	<b>0,0</b>	<b>0,0</b>	<b>450.400,0</b>
Patr. Hist., Artístico e Arqueológico	18.000,0	18.000,0	0,0	0,0	0,0	0,0	0,0	0,0	18.000,0
Difusão Cultural	442.000,0	442.000,0	50.400,0	50.400,0	9.600,0	9.600,0	0,0	2,2	432.400,0
<b>Direitos da Cidadania</b>	<b>718.632,3</b>	<b>887.811,3</b>	<b>20.806,0</b>	<b>20.806,0</b>	<b>490,2</b>	<b>490,2</b>	<b>0,0</b>	<b>0,0</b>	<b>887.321,1</b>
Assistência ao Idoso	41.440,0	41.440,0	0,0	0,0	490,2	490,2	0,0	1,2	40.949,8
Assistência ao Portador de Deficiência	32.880,0	32.880,0	6.600,0	6.600,0	0,0	0,0	0,0	0,0	32.880,0
Assistência à Criança e ao Adolescente	73.840,0	73.840,0	7.507,0	7.507,0	0,0	0,0	0,0	0,0	73.840,0
Direitos Indiv., Coletivos e Difusos	570.472,3	739.651,3	6.699,0	6.699,0	0,0	0,0	0,0	0,0	739.651,3

**MUNICÍPIO DE MARICÁ**  
**RELATÓRIO RESUMIDO DA EXECUÇÃO ORÇAMENTÁRIA**  
**DEMONSTRATIVO DA EXECUÇÃO DAS DESPESAS POR FUNÇÃO / SUBFUNÇÃO**  
**ORÇAMENTOS FISCAL E DA SEGURIDADE SOCIAL**  
**PERÍODO DE REFERÊNCIA : 1º Bimestre / 2011**

LRF, Art 52, inciso II, alínea "c" - Anexo II

R\$1,00

FUNÇÃO / SUBFUNÇÃO	DOTAÇÃO INICIAL	DOTAÇÃO ATUALIZADA (a)	DESPESAS EMPENHADAS		DESPESAS LIQUIDADAS				SALDO (a-e)
			No Bimestre (b)	Até 02/2011 (c)	No Bimestre (d)	Até 02/2011 (e)	% (e/total)	% (e/a)	
<b>DESPESAS (EXCETO INTRA-ORÇAMENTÁRIAS) (I)</b>									
<b>Urbanismo</b>	<b>22.624.624,7</b>	<b>22.624.624,7</b>	<b>9.068.563,5</b>	<b>9.068.563,5</b>	<b>2.994.095,7</b>	<b>2.994.095,7</b>	<b>13,6</b>	<b>0,0</b>	<b>19.630.529,1</b>
Administração Geral	233.500,0	233.500,0	0,0	0,0	0,0	0,0	0,0	0,0	233.500,0
Infra-estrutura Urbana	21.035.430,0	21.035.430,0	9.068.563,5	9.068.563,5	2.994.095,7	2.994.095,7	13,6	14,2	18.041.334,4
Habitação Urbana	40.000,0	40.000,0	0,0	0,0	0,0	0,0	0,0	0,0	40.000,0
Preservação e Conservação Ambiental	50.000,0	50.000,0	0,0	0,0	0,0	0,0	0,0	0,0	50.000,0
Recuperação de Áreas Degradadas	1.265.694,7	1.265.694,7	0,0	0,0	0,0	0,0	0,0	0,0	1.265.694,7
<b>Habitação</b>	<b>53.951.130,7</b>	<b>53.951.130,7</b>	<b>0,0</b>	<b>0,0</b>	<b>0,0</b>	<b>0,0</b>	<b>0,0</b>	<b>0,0</b>	<b>53.951.130,7</b>
Habitação Urbana	53.951.130,7	53.951.130,7	0,0	0,0	0,0	0,0	0,0	0,0	53.951.130,7
<b>Saneamento</b>	<b>145.682,5</b>	<b>145.682,5</b>	<b>0,0</b>	<b>0,0</b>	<b>0,0</b>	<b>0,0</b>	<b>0,0</b>	<b>0,0</b>	<b>145.682,5</b>
Saneamento Básico Urbano	145.682,5	145.682,5	0,0	0,0	0,0	0,0	0,0	0,0	145.682,5
<b>Gestão Ambiental</b>	<b>6.851.221,4</b>	<b>6.851.221,4</b>	<b>0,0</b>	<b>0,0</b>	<b>0,0</b>	<b>0,0</b>	<b>0,0</b>	<b>0,0</b>	<b>6.851.221,4</b>
Administração Geral	440.704,5	440.704,5	0,0	0,0	0,0	0,0	0,0	0,0	440.704,5
Preservação e Conservação Ambiental	2.008.346,0	2.008.346,0	0,0	0,0	0,0	0,0	0,0	0,0	2.008.346,0
Controle Ambiental	46.000,0	46.000,0	0,0	0,0	0,0	0,0	0,0	0,0	46.000,0
Recuperação de Áreas Degradadas	4.356.170,9	4.356.170,9	0,0	0,0	0,0	0,0	0,0	0,0	4.356.170,9
<b>Agricultura</b>	<b>45.706,0</b>	<b>45.706,0</b>	<b>0,0</b>	<b>0,0</b>	<b>0,0</b>	<b>0,0</b>	<b>0,0</b>	<b>0,0</b>	<b>45.706,0</b>
Administração Geral	8.000,0	8.000,0	0,0	0,0	0,0	0,0	0,0	0,0	8.000,0
Alimentação e Nutrição	8.000,0	8.000,0	0,0	0,0	0,0	0,0	0,0	0,0	8.000,0
Ensino Profissional	2.000,0	2.000,0	0,0	0,0	0,0	0,0	0,0	0,0	2.000,0
Promoção da Produção Vegetal	8.000,0	8.000,0	0,0	0,0	0,0	0,0	0,0	0,0	8.000,0
Promoção da Produção Animal	8.706,0	8.706,0	0,0	0,0	0,0	0,0	0,0	0,0	8.706,0
Defesa Sanitária Animal	11.000,0	11.000,0	0,0	0,0	0,0	0,0	0,0	0,0	11.000,0
<b>Organização Agrária</b>	<b>30.900,0</b>	<b>30.900,0</b>	<b>0,0</b>	<b>0,0</b>	<b>0,0</b>	<b>0,0</b>	<b>0,0</b>	<b>0,0</b>	<b>30.900,0</b>
Desporto Comunitário	30.900,0	30.900,0	0,0	0,0	0,0	0,0	0,0	0,0	30.900,0
<b>Energia</b>	<b>6.669.752,1</b>	<b>6.669.752,1</b>	<b>3.904.684,3</b>	<b>3.904.684,3</b>	<b>433.315,1</b>	<b>433.315,1</b>	<b>2,0</b>	<b>0,0</b>	<b>6.236.437,0</b>
Energia Elétrica	6.669.752,1	6.669.752,1	3.904.684,3	3.904.684,3	433.315,1	433.315,1	2,0	6,5	6.236.437,0
<b>Transporte</b>	<b>376.348,6</b>	<b>376.348,6</b>	<b>0,0</b>	<b>0,0</b>	<b>0,0</b>	<b>0,0</b>	<b>0,0</b>	<b>0,0</b>	<b>376.348,6</b>
Transporte Rodoviário	376.348,6	376.348,6	0,0	0,0	0,0	0,0	0,0	0,0	376.348,6
<b>Desporto e Lazer</b>	<b>2.315.969,7</b>	<b>2.675.969,7</b>	<b>875.787,1</b>	<b>875.787,1</b>	<b>82.265,0</b>	<b>82.265,0</b>	<b>0,4</b>	<b>0,0</b>	<b>2.593.704,7</b>
Turismo	290.000,0	580.000,0	478.203,5	478.203,5	78.125,0	78.125,0	0,4	13,5	501.875,0
Desporto de Rendimento	195.145,8	195.145,8	4.140,0	4.140,0	4.140,0	4.140,0	0,0	2,1	191.005,8
Desporto Comunitário	513.600,0	513.600,0	238.380,0	238.380,0	0,0	0,0	0,0	0,0	513.600,0
Lazer	1.317.223,9	1.387.223,9	155.063,7	155.063,7	0,0	0,0	0,0	0,0	1.387.223,9
<b>Encars especiais</b>	<b>13.115.681,2</b>	<b>13.115.681,2</b>	<b>3.521.110,4</b>	<b>3.521.110,4</b>	<b>1.455.876,0</b>	<b>1.455.876,0</b>	<b>6,6</b>	<b>0,0</b>	<b>11.659.805,2</b>
Serviço da Dívida Interna	2.568.000,0	2.568.000,0	167.217,3	167.217,3	165.351,5	165.351,5	0,7	6,4	2.402.648,5
Outros Encars Especiais	10.547.681,2	10.547.681,2	3.353.893,2	3.353.893,2	1.290.524,5	1.290.524,5	5,8	12,2	9.257.156,7
<b>Reserva de Contingência</b>	<b>2.000.000,0</b>	<b>2.000.000,0</b>	<b>0,0</b>	<b>0,0</b>	<b>0,0</b>	<b>0,0</b>	<b>0,0</b>	<b>0,0</b>	<b>2.000.000,0</b>
Reserva de Contingência	2.000.000,0	2.000.000,0	0,0	0,0	0,0	0,0	0,0	0,0	2.000.000,0
<b>TOTAL (I)</b>	<b>263.738.103,0</b>	<b>264.297.281,9</b>	<b>128.323.780,6</b>	<b>128.323.780,6</b>	<b>21.512.002,7</b>	<b>21.512.002,7</b>	<b>100,0</b>	<b>8,1</b>	<b>242.785.279,2</b>
<b>DESPESAS (INTRA-ORÇAMENTÁRIAS) (II)</b>									
<b>Legislativa</b>	<b>14.980,0</b>	<b>14.980,0</b>	<b>13.000,0</b>	<b>13.000,0</b>	<b>1.972,0</b>	<b>1.972,0</b>	<b>0,0</b>	<b>0,0</b>	<b>13.008,0</b>
Ação Legislativa	14.980,0	14.980,0	13.000,0	13.000,0	1.972,0	1.972,0	0,0	13,2	13.008,0
<b>Administração</b>	<b>1.035.000,0</b>	<b>1.035.000,0</b>	<b>1.035.000,0</b>	<b>1.035.000,0</b>	<b>0,0</b>	<b>0,0</b>	<b>0,0</b>	<b>0,0</b>	<b>1.035.000,0</b>
Administração Geral	1.035.000,0	1.035.000,0	1.035.000,0	1.035.000,0	0,0	0,0	0,0	0,0	1.035.000,0
<b>Saúde</b>	<b>330.000,0</b>	<b>330.000,0</b>	<b>330.000,0</b>	<b>330.000,0</b>	<b>223.106,6</b>	<b>223.106,6</b>	<b>1,0</b>	<b>0,0</b>	<b>106.893,5</b>
Administração Geral	330.000,0	330.000,0	330.000,0	330.000,0	223.106,6	223.106,6	1,0	67,6	106.893,5
<b>Educação</b>	<b>3.311.253,0</b>	<b>3.311.253,0</b>	<b>3.103.605,0</b>	<b>3.103.605,0</b>	<b>0,0</b>	<b>0,0</b>	<b>0,0</b>	<b>0,0</b>	<b>3.311.253,0</b>
Ensino Fundamental	3.091.027,0	3.091.027,0	2.887.239,0	2.887.239,0	0,0	0,0	0,0	0,0	3.091.027,0
Educação Infantil	185.456,0	185.456,0	185.456,0	185.456,0	0,0	0,0	0,0	0,0	185.456,0
Educação de Jovens e Adultos	34.770,0	34.770,0	30.910,0	30.910,0	0,0	0,0	0,0	0,0	34.770,0
<b>Encars especiais</b>	<b>1.894.493,0</b>	<b>1.894.493,0</b>	<b>1.830.000,0</b>	<b>1.830.000,0</b>	<b>331.775,3</b>	<b>331.775,3</b>	<b>1,5</b>	<b>0,0</b>	<b>1.562.717,7</b>
Serviço da Dívida Interna	1.894.493,0	1.894.493,0	1.830.000,0	1.830.000,0	331.775,3	331.775,3	1,5	17,5	1.562.717,7
<b>TOTAL (II)</b>	<b>6.585.726,0</b>	<b>6.585.726,0</b>	<b>6.311.605,0</b>	<b>6.311.605,0</b>	<b>556.853,8</b>	<b>556.853,8</b>	<b>100,0</b>	<b>8,5</b>	<b>6.028.872,2</b>
<b>TOTAL (III) = (I + II)</b>	<b>270.323.829,0</b>	<b>270.883.007,9</b>	<b>134.635.385,6</b>	<b>134.635.385,6</b>	<b>22.068.856,5</b>	<b>22.068.856,5</b>	<b>100,0</b>	<b>8,1</b>	<b>248.814.151,4</b>

Fonte :




ROBERTO NOGUEIRA SANTOS  
Prefeitura Municipal de Maricá  
Sec. Cont. Interna e Fiscalização  
Município de Maricá



Washington L. Cardoso Siqueira  
Prefeitura Municipal de Maricá  
Sec. Cont. Interna e Fiscalização  
Município de Maricá



Márcio M. Leite de Souza  
Prefeitura Municipal de Maricá  
Sec. Cont. Interna e Fiscalização  
Município de Maricá



Washington L. Cardoso Siqueira  
Prefeitura Municipal de Maricá  
Sec. Cont. Interna e Fiscalização  
Município de Maricá

MUNICÍPIO DE MARICA  
RELATÓRIO RESUMIDO DA EXECUÇÃO ORÇAMENTÁRIA  
DEMONSTRATIVO DA RECEITA CORRENTE LÍQUIDA  
ORÇAMENTOS FISCAL E DA SEGURIDADE SOCIAL  
PERÍODO DE REFERÊNCIA : 1º Bimestre / 2011

LRF, art 53, inciso I - Anexo III

R\$1,00

ESPECIFICAÇÃO	EVOLUÇÃO DA RECEITA REALIZADA NOS ÚLTIMOS 12 MESES												TOTAL ULT - 12 M.	PREVISÃO ATUALIZADA
	MAR/2010	ABR/2010	MAI/2010	JUN/2010	JUL/2010	AGO/2010	SET/2010	OUT/2010	NOV/2010	DEZ/2010	JAN/2011	FEV/2011		
<b>RECEITAS CORRENTES (I)</b>	15.636.331,1	13.202.172,2	13.924.132,4	14.825.395,0	14.273.362,5	15.288.405,3	13.544.330,3	13.638.710,0	14.521.016,3	19.882.772,9	24.520.819,9	18.692.846,8	191.950.294,7	196.976.589,1
RECEITAS TRIBUTÁRIAS	2.770.177,4	1.726.303,0	1.727.319,7	1.808.698,2	1.878.461,3	1.736.954,2	1.702.799,0	1.458.963,4	1.727.936,0	3.225.839,8	8.284.134,6	3.554.266,6	31.601.853,2	29.323.363,4
Imposto s/ a Prop. Predial/Territorial Urbana (IPTU)	1.379.988,3	783.216,4	617.424,6	588.353,3	471.733,0	434.889,6	467.060,3	337.478,6	503.751,4	1.272.582,0	6.931.017,3	2.129.777,1	15.917.271,9	16.689.637,1
Impostos s/ Serviços de Qualquer Natureza (ISS)	600.599,1	388.910,9	427.804,0	518.681,3	722.370,8	562.500,6	513.054,7	375.072,0	549.216,9	722.861,3	709.717,4	644.908,6	6.735.697,6	4.963.914,9
Impostos s/ Transmissão de Bens Imóveis	424.079,0	264.066,2	368.690,4	398.328,7	456.874,0	351.388,9	405.505,1	339.097,6	433.594,1	546.291,3	334.970,8	408.058,2	4.730.944,3	3.956.803,7
Imposto sobre a Renda e Proventos de Qualquer Natureza	204.177,4	155.111,8	161.531,5	173.402,8	62.110,8	253.491,8	173.757,7	302.810,9	89.014,3	537.038,8	148.405,6	231.132,4	2.491.985,8	1.982.682,3
Imposto sobre a Prop. Territorial Rural (CF. art 153, §4º, I)	0,0	0,0	0,0	0,0	0,0	0,0	0,0	0,0	0,0	0,0	0,0	0,0	0,0	0,0
Outras Receitas Tributárias	161.333,6	134.997,7	151.869,2	129.932,1	165.372,7	134.683,3	143.421,2	104.504,3	152.359,3	147.066,4	160.023,5	140.390,3	1.725.953,6	1.730.325,4
RECEITA DE CONTRIBUIÇÕES	636.812,8	1.015.661,8	875.322,9	888.888,8	1.124.419,6	552.183,0	533.585,0	509.294,4	672.100,4	1.800.236,0	1.634.119,8	900.290,8	11.142.915,3	11.919.676,1
RECEITA PATRIMONIAL	239.741,2	169.123,3	166.274,4	249.413,3	335.289,2	306.958,3	306.760,5	293.880,6	251.472,7	309.986,9	183.945,1	248.831,6	3.061.677,1	2.108.446,9
RECEITA AGROPECUÁRIA	0,0	0,0	0,0	0,0	0,0	0,0	0,0	0,0	0,0	0,0	0,0	0,0	0,0	0,0
RECEITA INDUSTRIAL	0,0	0,0	0,0	0,0	0,0	0,0	0,0	0,0	0,0	0,0	0,0	0,0	0,0	0,0
RECEITA DE SERVIÇOS	221.746,2	176.899,3	192.144,5	207.922,2	189.366,6	183.922,5	201.935,3	184.613,0	198.682,6	182.593,2	204.890,4	85.826,4	2.230.542,2	2.731.808,8
TRANSFERÊNCIAS CORRENTES	10.780.459,3	9.455.509,9	10.294.286,0	10.959.266,3	9.931.040,0	11.661.207,1	9.987.210,2	10.392.040,6	10.831.653,6	13.134.647,6	13.371.256,6	13.104.909,6	133.903.486,8	140.814.995,1
Cota-Parte do FPM AJUSTADO PELA LC 91/97 (100%)	1.459.892,3	1.749.169,9	2.153.584,4	1.869.037,3	1.374.375,1	1.841.937,1	1.537.588,1	1.655.195,7	1.984.189,8	3.448.841,3	2.419.309,6	2.606.451,4	24.099.572,0	23.448.937,0
(LC nº 87/96) ICMS Desoneração (100%)	7.815,2	7.815,2	7.815,2	7.815,2	7.815,2	7.815,2	7.815,2	7.815,2	7.815,2	7.815,2	7.624,5	7.624,5	93.401,0	106.952,8
Cota-Parte do ITR	83,4	57,4	721,0	393,9	688,1	42,9	989,4	47.407,4	28.391,6	26.465,3	28.286,6	75,7	133.602,7	183.263,6
Cota-Parte do ICMS (100%)	1.613.270,5	1.377.653,6	1.448.113,3	1.887.536,0	1.419.875,7	1.497.837,6	1.517.290,5	1.564.803,9	1.747.397,5	1.627.301,9	1.965.075,6	1.437.247,5	19.103.403,6	18.599.327,5
Cota-Parte do IPVA	792.621,5	402.890,6	332.662,6	233.291,9	232.547,7	211.749,2	175.040,1	141.616,7	142.858,0	161.189,7	1.181.300,8	1.060.075,6	5.067.844,4	4.655.621,4
Cota-Parte do IPI - Exportação (100%)	31.279,4	33.374,5	37.719,6	36.233,0	39.926,3	40.294,3	40.994,2	40.873,8	45.518,0	50.699,8	56.355,2	55.205,9	508.474,0	467.834,7
Transferências do FUNDEB	2.310.408,6	1.896.424,1	2.031.053,4	2.652.016,2	1.851.321,1	1.992.075,1	1.959.213,2	2.016.683,1	2.270.744,4	2.200.257,6	2.690.610,2	2.265.333,0	26.136.140,0	26.509.488,4
Outras Transferências Correntes	4.565.088,4	3.988.124,6	4.282.616,5	4.272.942,8	5.004.490,8	6.069.455,7	4.748.279,5	4.917.644,8	4.604.739,1	5.612.076,8	5.022.694,1	5.672.896,0	58.761.049,1	66.843.569,7
OUTRAS RECEITAS CORRENTES	987.394,2	658.674,9	668.784,9	711.206,2	814.785,8	847.180,2	812.040,3	799.918,0	839.171,0	1.229.469,4	842.473,4	798.721,8	10.009.820,1	10.078.298,8
<b>DEDUÇÕES (II)</b>	803.297,5	1.037.634,6	1.083.473,4	1.118.236,9	1.190.671,9	735.447,6	669.581,2	704.806,2	962.293,5	2.136.399,5	2.158.451,2	1.385.062,3	13.985.355,8	14.445.161,4
Contrib. p/ o Plano de Seg. Soc. Serv.	22.305,1	323.442,3	287.350,1	311.363,3	560.389,0	12.972,8	11.098,2	10.686,2	171.059,6	1.261.510,5	1.071.942,1	357.700,1	4.401.819,3	4.887.774,0
Servidor	22.305,1	323.442,3	287.350,1	311.363,3	560.389,0	12.972,8	11.098,2	10.686,2	171.059,6	1.261.510,5	1.071.942,1	357.700,1	4.401.819,3	4.887.774,0
Compensação Financ. entre Reg. Previd.	0,0	0,0	0,0	0,0	15.237,2	2.539,5	2.539,5	2.577,5	0,0	0,0	0,0	0,0	22.893,7	65.000,0
Dedução de Receita p/ Formação do FUNDEB	780.992,4	714.192,3	796.123,3	806.873,6	615.045,7	719.935,3	655.943,5	691.542,5	791.233,9	874.889,0	1.086.509,1	1.027.362,2	9.560.642,8	9.492.387,4
Diversas Deduções de Receita do RPPS	0,0	0,0	0,0	0,0	0,0	0,0	0,0	0,0	0,0	0,0	0,0	0,0	0,0	0,0
<b>RECEITA CORRENTE LÍQUIDA (III)</b>	14.833.033,6	12.164.537,6	12.840.659,0	13.707.158,1	13.082.690,6	14.552.957,7	12.874.749,1	12.933.903,8	13.558.722,8	17.746.373,4	22.362.368,7	17.307.784,5	177.964.938,9	182.531.427,7


Fonte : Contabilidade


Nota : Receita Corrente Líquida em reais e sem arredondamento :

RCL dos últimos 12 meses R\$ 177.964.939,51

  
Roberto Nelson Santiago Vitor  
Chefe de Gabinete (C/O) e  
Téc. Contabilidade  
e Finanças Municipais

  
Washington L. Cardoso Siqueira  
Prefeitura Municipal de Maricá  
Sec. Cont. Interna e Fiscalização  
Mat. 13.935

  
Marcio M. Leite de Souza  
Prefeitura Municipal de Maricá  
Sec. Cont. Interna e Fiscalização  
Mat. 13.935

  
Washington L. Cardoso Siqueira  
(Queluzia)  
Prefeito

MUNICÍPIO DE MARICA  
RELATÓRIO RESUMIDO DA EXECUÇÃO ORÇAMENTÁRIA  
DEMONSTRATIVO DAS RECEITAS E DESPESAS PREVIDENCIÁRIAS DO REGIME PRÓPRIO DOS SERVIDORES PÚBLICOS

ORÇAMENTO DA SEGURIDADE SOCIAL  
PERÍODO DE REFERÊNCIA : 1º Bimestre / 2011

LRF, art 53, inciso II - Anexo V

R\$1,00

RECEITAS PREVIDENCIÁRIAS	PREVISÃO INICIAL	PREVISÃO ATUALIZADA	RECEITAS REALIZADAS		
			No Bimestre	Até 1º Bim/2011	Até 1º Bim/2010
RECEITAS PREVIDENCIÁRIAS - RPPS (EXCETO INTRA-ORÇAMENTÁRIAS) (I)	6.422.524,0	6.422.524,0	1.547.930,2	1.547.930,2	764.093,8
RECEITAS CORRENTES	6.422.524,0	6.422.524,0	1.547.930,2	1.547.930,2	764.093,8
Receita de Contribuições	5.223.524,0	5.223.524,0	1.429.642,1	1.429.642,1	657.509,2
Pessoal Civil	4.887.774,0	4.887.774,0	1.429.642,1	1.429.642,1	657.509,2
Contribuição Patronal Civil	0,0	0,0	0,0	0,0	0,0
Contribuição do Servidor Ativo Civil	4.725.976,0	4.725.976,0	1.429.642,1	1.429.642,1	650.741,4
Contribuição do Servidor Inativo Civil	146.068,0	146.068,0	0,0	0,0	6.255,4
Contribuição de Pensionista Civil	15.730,0	15.730,0	0,0	0,0	512,4
Outras Receitas de Contribuições	335.750,0	335.750,0	0,0	0,0	0,0
Receita Patrimonial	984.000,0	984.000,0	110.540,6	110.540,6	103.143,8
Receitas Imobiliárias	0,0	0,0	0,0	0,0	0,0
Receitas de Valores Mobiliários	984.000,0	984.000,0	110.540,6	110.540,6	103.143,8
Outras Receitas Patrimoniais	0,0	0,0	0,0	0,0	0,0
Receita de Serviços	0,0	0,0	0,0	0,0	0,0
Outras Receitas Correntes	215.000,0	215.000,0	7.747,5	7.747,5	3.440,8
Compensação Previdenciária do RGPS para o RPPS	65.000,0	65.000,0	0,0	0,0	2.392,7
Outras Receitas Correntes	150.000,0	150.000,0	7.747,5	7.747,5	1.048,1
RECEITAS DE CAPITAL	0,0	0,0	0,0	0,0	0,0
Alienação de Bens, Direitos e Ativos	0,0	0,0	0,0	0,0	0,0
Amortização de Empréstimos	0,0	0,0	0,0	0,0	0,0
Outras Receitas de Capital	0,0	0,0	0,0	0,0	0,0
(-)DEDUÇÕES DA RECEITA	0,0	0,0	0,0	0,0	0,0
<b>RECEITAS PREVIDENCIÁRIAS - RPPS (INTRA-ORÇAMENTÁRIAS) (II)</b>	<b>6.585.726,0</b>	<b>6.585.726,0</b>	<b>595.026,1</b>	<b>595.026,1</b>	<b>246.918,3</b>
<b>TOTAL DAS RECEITAS PREVIDENCIÁRIAS - RPPS (III)=(I+II)</b>	<b>13.008.250,0</b>	<b>13.008.250,0</b>	<b>2.142.956,3</b>	<b>2.142.956,3</b>	<b>1.011.012,1</b>

DESPESAS PREVIDENCIÁRIAS	DOTAÇÃO INICIAL	DOTAÇÃO ATUALIZADA	DESPESAS LIQUIDADAS		
			No Bimestre	Até 1º Bim/2011	Até 1º Bim/2010
DESPESAS PREVIDENCIÁRIAS - RPPS (EXCETO INTRA-ORÇAMENTÁRIAS)	13.008.250,0	13.008.250,0	1.234.797,0	1.234.797,0	1.067.192,8
ADMINISTRAÇÃO	1.475.500,0	1.475.500,0	116.570,6	116.570,6	93.814,5
Despesas Correntes	1.331.500,0	1.331.500,0	116.570,6	116.570,6	93.814,5
Despesas de Capital	144.000,0	144.000,0	0,0	0,0	0,0
PREVIDÊNCIA SOCIAL	11.532.750,0	11.532.750,0	1.118.226,4	1.118.226,4	973.378,3
Pessoal Civil	11.382.750,0	11.382.750,0	1.118.226,4	1.118.226,4	973.378,3
Aposentadoria	7.982.450,0	7.982.450,0	928.265,6	928.265,6	732.661,7
Pensões	1.745.000,0	1.745.000,0	189.960,8	189.960,8	145.047,3
Outros Benefícios Previdenciários	1.655.300,0	1.655.300,0	0,0	0,0	95.669,3
Outras Despesas Previdenciárias	150.000,0	150.000,0	0,0	0,0	0,0
Compensação Previdenciária do RPPS para o RGPS	0,0	0,0	0,0	0,0	0,0
Demais despesas Previdenciárias	150.000,0	150.000,0	0,0	0,0	0,0
DESPESAS PREVIDENCIÁRIAS - RPPS (INTRA-ORÇAMENTÁRIAS) (V)	0,0	0,0	0,0	0,0	0,0
<b>TOTAL DAS DESPESAS PREVIDENCIÁRIAS - RPPS (VI)=(IV+V)</b>	<b>13.008.250,0</b>	<b>13.008.250,0</b>	<b>1.234.797,0</b>	<b>1.234.797,0</b>	<b>1.067.192,8</b>
<b>RESULTADO PREVIDENCIÁRIO - RPPS (VII) = (III-VI)</b>	<b>0,0</b>	<b>0,0</b>	<b>908.159,3</b>	<b>908.159,3</b>	<b>-56.180,7</b>

APORTES DE RECURSOS PARA O REGIME PRÓPRIO DE PREVIDÊNCIA SOCIAL	PREVISÃO INICIAL	PREVISÃO ATUALIZADA	RECEITAS REALIZADAS		
			No Bimestre	Até 1º Bim/2011	Até 1º Bim/2010
TOTAL DE APORTES PARA O RPPS	0,0	0,0	0,0	0,0	0,0
Plano Financeiro	0,0	0,0	0,0	0,0	0,0
Recursos para Cobertura da Insuficiência Financeira	0,0	0,0	0,0	0,0	0,0
Recursos para Formação de Reservas	0,0	0,0	0,0	0,0	0,0
Outros aportes para o RPPS	0,0	0,0	0,0	0,0	0,0
Plano Previdenciário	0,0	0,0	0,0	0,0	0,0
Recursos para Cobertura de Déficit Financeiro	0,0	0,0	0,0	0,0	0,0
Recursos para Cobertura de Déficit Atuarial	0,0	0,0	0,0	0,0	0,0
Outros aportes para o RPPS	0,0	0,0	0,0	0,0	0,0

RESERVA ORÇAMENTÁRIA DO RPPS	VALOR	PREVISÃO ORÇAMENTÁRIA
		0,0

BENS E DIREITOS DO RPPS	Jan/2011	PERÍODO DE REFERÊNCIA	
		Fev/2011	Dez/2010
Caixa	0,0	0,0	0,0
Bancos Conta Movimento	0,0	0,0	0,0
Investimentos	10.130.186,0	10.552.317,8	7.570.055,2
Outros Bens e Direitos	0,0	0,0	0,0
<b>TOTAL DE BENS E DIREITOS DO RPPS</b>	<b>10.130.186,0</b>	<b>10.552.317,8</b>	<b>7.570.055,2</b>

**MUNICÍPIO DE MARICA**  
**RELATÓRIO RESUMIDO DA EXECUÇÃO ORÇAMENTÁRIA**  
**DEMONSTRATIVO DAS RECEITAS E DESPESAS PREVIDENCIÁRIAS DO REGIME PRÓPRIO DOS SERVIDORES PÚBLICOS**

**ORÇAMENTO DA SEGURIDADE SOCIAL**  
**PERÍODO DE REFERÊNCIA : 1º Bimestre / 2011**

LRF, art 53, inciso II - Anexo V

R\$1,00

RECEITAS PREVIDENCIÁRIAS INTRA ORÇAMENTÁRIAS - RPPS	PREVISÃO INICIAL	PREVISÃO ATUALIZADA	RECEITAS REALIZADAS		
			No Bimestre	Até 1º Bim/2011	Até 1º Bim/2010
RECEITAS CORRENTES (VIII)	6.585.726,0	6.585.726,0	595.026,1	595.026,1	246.918,3
Receita de Contribuições	6.249.976,0	6.249.976,0	595.026,1	595.026,1	246.918,3
Pessoal Civil	4.725.976,0	4.725.976,0	589.540,7	589.540,7	246.918,3
Contribuição Patronal do Servidor Ativo Civil	4.725.976,0	4.725.976,0	589.540,7	589.540,7	246.918,3
Contribuição Patronal do Servidor Inativo Civil	0,0	0,0	0,0	0,0	0,0
Contribuição Patronal de Pensionista Civil	0,0	0,0	0,0	0,0	0,0
Contribuição Previdenciária para Cobertura de Déficit Atuarial	0,0	0,0	0,0	0,0	0,0
Contribuição Previdenciária em Regime de Débitos e Parcelamentos	1.524.000,0	1.524.000,0	5.485,4	5.485,4	0,0
Receita Patrimonial	0,0	0,0	0,0	0,0	0,0
Outras Receitas Correntes	335.750,0	335.750,0	0,0	0,0	0,0
RECEITAS DE CAPITAL (IX)	0,0	0,0	0,0	0,0	0,0
Alienação de Bens	0,0	0,0	0,0	0,0	0,0
Amortização de Empréstimos	0,0	0,0	0,0	0,0	0,0
Outras Receitas de Capital	0,0	0,0	0,0	0,0	0,0
(-)DEDUÇÕES DA RECEITA (X)	0,0	0,0	0,0	0,0	0,0
<b>TOTAL DAS RECEITAS PREVIDENCIÁRIAS INTRA-ORÇAMENTÁRIAS (XI)=(VI)</b>	<b>6.585.726,0</b>	<b>6.585.726,0</b>	<b>595.026,1</b>	<b>595.026,1</b>	<b>246.918,3</b>
DESPESAS PREVIDENCIÁRIAS INTRA - ORÇAMENTÁRIAS RPPS	DOTAÇÃO INICIAL	DOTAÇÃO ATUALIZADA	DESPESAS LIQUIDADAS		
			No Bimestre	Até 1º Bim/2011	Até 1º Bim/2010
ADMINISTRAÇÃO (XII)	0,0	0,0	0,0	0,0	0,0
Despesas Correntes	0,0	0,0	0,0	0,0	0,0
Despesas de Capital	0,0	0,0	0,0	0,0	0,0
<b>TOTAL DAS DESPESAS PREVIDENCIÁRIAS INTRA - ORÇAMENTÁRIAS (XIII)=(XII)</b>	<b>0,0</b>	<b>0,0</b>	<b>0,0</b>	<b>0,0</b>	<b>0,0</b>

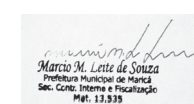
Fonte : Contabilidade




ROBERTO NOGUEIRA  
Chefe de Gabinete  
Insc. Estadual nº 123456789



Roberto Nogueira  
Prefeitura Municipal de Maricá  
Bairro do Rio Grande



Marco A. Leite de Souza  
Prefeitura Municipal de Maricá  
Sec. Cont. Interna e Fiscalização  
Mat. 13.935



Washington L. Cardoso Siqueira  
(Guilherme)  
Prefeito

**MUNICÍPIO DE MARICÁ**  
**RELATÓRIO RESUMIDO DA EXECUÇÃO ORÇAMENTÁRIA**  
**DEMONSTRATIVO DO RESULTADO NOMINAL**  
**ORÇAMENTOS FISCAL E DA SEGURIDADE SOCIAL**  
**PERÍODO DE REFERÊNCIA : 1º Bimestre / 2011**

LRF, art 53, inciso III - Anexo VI

R\$1,00

ESPECIFICAÇÃO	SALDO		
	Em 31/12/2010 (a)	Em 31/Dez/2010 (b)	Em 28/Fev/2011 (c)
DÍVIDA CONSOLIDADA (I)	10.757.661,2	10.757.661,2	10.428.935,3
DEDUÇÕES (II)	33.129.674,8	33.413.890,4	43.446.554,1
Disponibilidade de Caixa Bruta	13.658.939,6	13.658.939,6	9.600.179,5
Demais Haveres Financeiros	22.787.591,8	22.787.591,8	37.228.176,3
(-) Restos a Pagar Processados	3.316.856,6	3.032.641,0	3.381.801,7
DÍVIDA CONSOLIDADA LÍQUIDA (III) = (I - II)	-22.372.013,6	-22.656.229,2	-33.017.618,8
RECEITA DE PRIVATIZAÇÕES (IV)	0,0	0,0	0,0
PASSIVOS RECONHECIDOS (V)	0,0	0,0	0,0
<b>DÍVIDA FISCAL LÍQUIDA (III + IV - V)</b>	<b>-22.372.013,6</b>	<b>-22.656.229,2</b>	<b>-33.017.618,8</b>

RESULTADO NOMINAL	PERÍODO DE REFERÊNCIA	
	No Bimestre (c - b)	Jan/2011 até Fev/2011 (c - a)
<b>VALOR</b>	<b>-10.361.389,6</b>	<b>-10.645.605,2</b>

DISCRIMINAÇÃO DA META FISCAL	Valor
<b>META DE RESULTADO NOMINAL FIXADA NO ANEXO DE METAS FISCAIS DA LDO P/ O EXERCÍCIO DE REFERÊNCIA</b>	<b>0,0</b>

**REGIME PREVIDENCIÁRIO**

ESPECIFICAÇÃO	SALDO		
	Em 31/12/2010	Em 31/Dez/2010	Em 28/Fev/2011
DIVIDA CONSOLIDADA PREVIDENCIÁRIA (VI)	308.457.296,6	308.457.296,6	308.457.296,6
Deduções (VII)	7.568.035,2	7.570.055,2	10.552.317,8
Ativo Disponível	0,0	0,0	0,0
Investimentos do RPPS	7.570.055,2	7.570.055,2	10.552.317,8
Haveres Financeiros	0,0	0,0	0,0
(-) Restos a Pagar Processados	2.020,0	0,0	0,0
DÍVIDA CONSOLIDADA LÍQUIDA PREVIDENCIÁRIA (VIII) = (VI - VII)	300.889.261,4	300.887.241,4	297.904.978,8
PASSIVOS RECONHECIDOS (IX)	0,0	0,0	0,0
<b>DÍVIDA FISCAL LÍQUIDA PREVIDENCIÁRIA (VIII - IX)</b>	<b>300.889.261,4</b>	<b>300.887.241,4</b>	<b>297.904.978,8</b>

**AJUSTE DA DÍVIDA CONSOLIDADA**

ESPECIFICAÇÃO	SALDO		
	Em 31/12/2010 (a)	Em 31/Dez/2010 (b)	Em 28/Fev/2011 (c)
Divida Consolidada Ajustada (X)	5.139.687,5	5.139.687,5	5.022.336,0
Deduções (II)	33.129.674,8	33.413.890,4	43.446.554,1
Dívida Consolidada Líquida (XI) = (X - II)	-27.989.987,3	-28.274.202,9	-38.424.218,1
Receita de Privatizações (IV)	0,0	0,0	0,0
Passivos Reconhecidos (V)	0,0	0,0	0,0
<b>DÍVIDA FISCAL LIQUIDA (XI + IV - V)</b>	<b>-27.989.987,3</b>	<b>-28.274.202,9</b>	<b>-38.424.218,1</b>

**RESULTADO NOMINAL AJUSTADO**

RESULTADO NOMINAL	PERÍODO DE REFERÊNCIA	
	No Bimestre (c - b)	Jan/2011 até Fev/2011 (c - a)
<b>VALOR</b>	<b>-10.150.015,2</b>	<b>-10.434.230,8</b>


Fonte : Contabilidade



Roberto Nogueira de Souza  
Secretário Municipal de Maricá



Washington L. Cardoso Siqueira  
Prefeito



Marcelo M. Leite de Souza  
Prefeitura Municipal de Maricá  
Sec. Contr. Interno e Fiscalização  
Mat. 13.935



Washington L. Cardoso Siqueira  
Prefeito



**MUNICÍPIO DE MARICA**  
**RELATÓRIO RESUMIDO DA EXECUÇÃO ORÇAMENTÁRIA**  
**DEMONSTRATIVO DO RESULTADO PRIMÁRIO**  
**ORÇAMENTOS FISCAL E DA SEGURIDADE SOCIAL**  
**PERÍODO DE REFERÊNCIA : 1º Bimestre / 2011**

LRF, art 53, inciso III - Anexo VII

R\$1,00

RECEITAS PRIMÁRIAS	PREVISÃO ATUALIZADA	RECEITAS REALIZADAS		
		No Bimestre	Jan a Fev/2011	Jan a Fev/2010
<b>RECEITAS PRIMÁRIAS CORRENTES (I)</b>	192.945.480,8	41.372.585,4	41.372.585,4	31.785.150,0
Receitas Tributárias	29.323.363,4	11.838.401,3	11.838.401,3	10.197.148,7
Imposto s/ a Prop. Predial/Territorial Urbana (IPTU)	16.689.637,1	9.060.794,3	9.060.794,3	8.442.886,5
Impostos s/ Serviços de Qualquer Natureza (ISS)	4.963.914,9	1.354.626,0	1.354.626,0	655.284,1
Imposto s/ Transmissão de Bens Imóveis (ITBI)	3.956.803,7	743.029,0	743.029,0	508.057,1
Imposto de Renda Retido na Fonte (IRRF)	1.982.682,3	379.537,9	379.537,9	328.961,5
Outras Receitas Tributárias	1.730.325,4	300.414,1	300.414,1	261.959,5
Receita de Contribuição	18.505.402,1	3.129.436,6	3.129.436,6	2.709.829,7
Receita Previdenciária	9.949.500,0	2.019.182,8	2.019.182,8	904.427,5
Outras Receitas de Contribuições	8.555.902,1	1.110.253,8	1.110.253,8	1.805.402,2
Receita Patrimonial Líquida	984.000,0	110.540,6	110.540,6	103.143,8
Receita Patrimonial	2.108.446,9	432.776,7	432.776,7	298.309,3
(-)Aplicações Financeiras	1.124.446,9	322.236,1	322.236,1	195.165,5
Transferências Correntes¹	131.322.607,7	24.362.295,0	24.362.295,0	16.326.610,0
Cota Parte FPM (80%)	18.759.149,6	4.020.608,8	4.020.608,8	2.859.897,8
Cota Parte ICMS (80%)	14.879.462,0	2.768.613,7	2.768.613,7	2.317.027,4
L.C. Nº 87/96 - ICMS Desoneração (80%)	85.562,2	12.199,3	12.199,3	12.542,4
Convênios	120.000,0	53.333,3	53.333,3	0,0
Outras Transferências Correntes	97.478.433,9	17.507.539,9	17.507.539,9	11.137.142,4
Demais Receitas Correntes	12.810.107,6	1.931.911,9	1.931.911,9	2.448.417,8
Dívida Ativa	8.486.647,7	1.371.215,0	1.371.215,0	1.811.943,5
Diversas Receitas Correntes	4.323.459,9	560.696,9	560.696,9	636.474,3
Diversas Deduções de Receita do RPPS	0,0	0,0	0,0	0,0
<b>RECEITAS DE CAPITAL (II)</b>	76.404.861,3	697.601,0	697.601,0	0,0
Operações de Crédito (III)	59.742.524,1	0,0	0,0	0,0
Amortização de Empréstimos (IV)	0,0	0,0	0,0	0,0
Alienação de Ativos (V)	0,0	0,0	0,0	0,0
Transferências de Capital	16.662.337,2	697.601,0	697.601,0	0,0
Convênios	16.662.337,2	697.601,0	697.601,0	0,0
Outras Transferências de Capital	0,0	0,0	0,0	0,0
Outras Receitas de Capital	0,0	0,0	0,0	0,0
<b>RECEITAS PRIMÁRIAS DE CAPITAL (VI) = (II-III-IV-V)</b>	16.662.337,2	697.601,0	697.601,0	0,0
<b>RECEITA PRIMÁRIA TOTAL (VII) = (I + VI)</b>	209.607.818,0	42.070.186,4	42.070.186,4	31.785.150,0

DESPESAS PRIMÁRIAS	DOTAÇÃO ATUALIZADA	DESPESAS LIQUIDADAS		
		No Bimestre	Jan a Fev/2011	Jan a Fev/2010
<b>DESPESAS PRIMÁRIAS (VIII)</b>	181.866.012,1	21.590.660,4	21.590.660,4	19.093.827,8
Pessoal e Encargos Sociais	96.354.939,2	15.833.739,9	15.833.739,9	15.202.917,2
Juros e Encargos da Dívida (IX)	1.652.493,0	168.400,9	168.400,9	19.763,0
Outras Despesas Correntes	83.858.579,8	5.588.519,5	5.588.519,5	3.871.147,5
<b>DESPESAS PRIMÁRIAS CORRENTES (X) = (VIII - IX)</b>	180.213.519,1	21.422.259,5	21.422.259,5	19.074.064,8
<b>DESPESAS DE CAPITAL (XI)</b>	86.866.995,8	478.196,2	478.196,2	1.185.150,8
Investimentos	83.903.375,8	149.470,3	149.470,3	309.097,9
Inversões Financeiras	153.620,0	0,0	0,0	0,0
Concessão de Empréstimos (XII)	0,0	0,0	0,0	0,0
Aquisição de Título de Capital já Integralizado (XIII)	0,0	0,0	0,0	0,0
Demais Inversões Financeiras	153.620,0	0,0	0,0	0,0
Amortização da Dívida (XIV)	2.810.000,0	328.725,8	328.725,8	876.053,0
<b>DESPESAS PRIMÁRIAS DE CAPITAL (XV)=(XI-XII-XIII-XIV)</b>	84.056.995,8	149.470,4	149.470,4	309.097,8
<b>RESERVA DE CONTINGÊNCIA (XVI)</b>	2.150.000,0	0,0	0,0	0,0
<b>RESERVA ORÇAMENTÁRIA DO RPPS (XVII)</b>	0,0	0,0	0,0	0,0
<b>DESPESA PRIMÁRIA TOTAL (XVIII) = (X+XV+XVI+XVII)</b>	266.420.514,9	21.571.729,9	21.571.729,9	19.383.162,6
<b>RESULTADO PRIMÁRIO (VII - XVIII)</b>	-56.812.696,9	20.498.456,5	20.498.456,5	12.401.987,4
<b>SALDO DE EXERCÍCIOS ANTERIORES</b>			0,0	


DISCRIMINAÇÃO DA META FISCAL	VALOR
<b>META DE RESULTADO PRIMÁRIO FIXADA NO ANEXO DE METAS FISCAIS DA LDO P/ EXERCÍCIO DE REFERÊNCIA</b>	0,0


Fonte : Contabilidade

Nota : ¹Para efeito deste Demonstrativo, o montante das Transferências Correntes corresponde, dentre outras receitas, ao total das Transferências Intergovernamentais, excluídas as Deduções da Receita Corrente para Formação do FUNDEB.

  
ROBERTO NOGUEIRA  
Chefe de Gabinete  
Sec. Contabilidade  
e Planejamento

  
Roberto Nogueira  
Chefe de Gabinete  
Sec. Contabilidade  
e Planejamento

  
Marco M. Leite de Souza  
Prefeitura Municipal de Maricá  
Sec. Cont. Interna e Fiscalização  
Mat. 13.939

  
Washington L. Cardoso Siqueira  
(Queluz)  
Prefeito

MUNICÍPIO DE MARICÁ  
RELATÓRIO RESUMIDO DA EXECUÇÃO ORÇAMENTÁRIA  
**DEMONSTRATIVO DOS RESTOS A PAGAR POR PODER E ÓRGÃO**  
ORÇAMENTOS FISCAL E DA SEGURIDADE SOCIAL  
PERÍODO DE REFERÊNCIA : 1º Bimestre / 2011

LRF, art 53, inciso V - Anexo IX

R\$1,00

PODER/ÓRGÃO	RP PROCESSADOS						RP NÃO-PROCESSADOS					
	Inscritos		Fonte	Canc.	Pagos	Saldo	Exerc. Ant.	Inscritos 2010	Fonte	Canc.	Pagos	Saldo
	Exerc. Ant.	2010										
RESTOS A PAGAR (EXCETO INTRA-ORÇAMENTÁRIOS) (I)												
<b>EXECUTIVO</b>												
PREFEITURA MARICA	108.930,7	402.700,5	00	0,0	400.134,9	111.496,3	243.255,2	1.654.485,0	00	0,0	27.308,1	1.870.432,1
	0,0	80.937,7	02	0,0	78.297,4	2.639,7	0,0	1.055.685,5	02	0,0	349.473,8	706.211,7
	0,0	2.505.704,6	04	0,0	2.303.312,7	202.391,9	1.980,6	2.411.475,7	04	0,0	386.970,5	2.026.485,8
	43,2	439.001,3	05	0,0	439.001,3	43,2	0,0	0,0	05	0,0	0,0	0,0
	0,0	0,0	10	0,0	0,0	0,0	0,0	0,0	10	0,0	0,0	0,0
	0,0	951.871,4	11	0,0	951.871,4	0,0	0,0	200.000,0	11	0,0	200.000,0	0,0
	127.527,2	133.792,1	12	0,0	133.792,0	127.527,3	0,0	1.983.306,3	12	0,0	321.231,8	1.662.074,5
	10.329,0	868.773,7	15	0,0	868.773,7	10.329,0	100,0	1.074.522,3	15	0,0	18.797,7	1.055.824,6
	0,0	0,0	17	0,0	0,0	0,0	0,0	0,0	17	0,0	0,0	0,0
	0,0	1.625,9	18	0,0	1.625,9	0,0	0,0	207.067,5	18	0,0	0,0	207.067,5
	0,0	0,0	99	0,0	0,0	0,0	0,0	0,0	99	0,0	0,0	0,0
INSTITUTO SEGURIDADE SOCIAL MARICA-ISSM	0,0	2.507,5	19	0,0	2.507,5	0,0	0,0	0,0	19	0,0	0,0	0,0
FUNDO MUN SAÚDE MARICÁ	2.516.301,5	170.000,0	00	0,0	0,0	2.686.301,5	99.438,7	28.366,1	00	0,0	397,1	127.407,7
	0,0	0,0	03	0,0	397,1	-397,1	35.003,9	0,0	03	0,0	62.749,8	-27.745,9
	0,0	1.230,3	04	0,0	0,0	1.230,3	2.046,8	292.520,8	04	0,0	0,0	294.567,6
	0,0	0,0	12	0,0	0,0	0,0	0,0	0,0	12	0,0	0,0	0,0
	231.908,3	229.360,2	16	0,0	267.347,6	193.920,9	84.701,6	651.866,4	16	0,0	64.612,4	671.955,6
FUNDO MUN DE ASSISTÊNCIA SOCIAL MARICÁ	16.004,2	0,0	00	0,0	0,0	16.004,2	15,0	0,0	00	0,0	0,0	15,0
	11.975,0	0,0	12	0,0	0,0	11.975,0	0,0	0,0	12	0,0	0,0	0,0
	2.506,0	7.387,0	17	0,0	0,0	9.893,0	0,0	57.500,0	17	0,0	0,0	57.500,0
FUNDO MUN DIR CRIANÇA E ADOL MARICÁ	8.996,0	0,0	00	0,0	549,5	8.446,5	0,0	0,0	00	0,0	0,0	0,0
<b>LEGISLATIVO</b>												
CAMARA MARICA	0,0	0,0	00	0,0	0,0	0,0	0,0	0,0	00	0,0	0,0	0,0
<b>TOTAL (I)</b>	3.034.521,1	5.794.891,6		0,0	5.447.611,0	3.381.801,7	466.541,8	9.616.795,6		0,0	1.431.541,2	8.651.796,2
<b>TOTAL (I + II)</b>	3.034.521,1	5.794.891,6		0,0	5.447.611,0	3.381.801,7	466.541,8	9.616.795,6		0,0	1.431.541,2	8.651.796,2

Fonte : Contabilidade

Legenda:


Fonte de Recursos

- 00 - ORDINÁRIOS
- 01 - Contribuição de Intervenção do Domínio Econômico - CIDE
- 02 - Contribuição para o Custeio dos Serviços de Iluminação Pública - COSIP
- 03 - Royalties - Lei 9478/97
- 04 - Royalties 5% - Lei 7990/89
- 05 - SALÁRIO EDUCAÇÃO
- 08 - Operações de Crédito Internas para Programas de Educação Básica
- 09 - Operações de Crédito Internas para Programas de Saúde
- 10 - DIRETAM. ARRECADADO
- 11 - Operações de Crédito Internas (outros Programas)
- 12 - Convênios
- 13 - Convênios Saúde
- 14 - Convênios Educação
- 15 - Transferências do FUNDEB
- 16 - SUS
- 17 - FNAS
- 18 - Transferência de Recursos do FNDE (Que não salário educação)
- 19 - REGIME PRÓPRIO(RPPS)
- 20 - Transferências do Sistema Único de Saúde (SUS)
- 21 - CONSORCIO SAÚDE
- 22 - Outras Transferências Vinculadas a Programas de Saúde (que não SUS)
- 28 - Alienação de Bens destinados a Programas de Educação Básica
- 29 - Alienação de Bens destinados a Programas de Saúde
- 30 - Alienação de Bens destinados a outros Programas
- 31 - Operações de Crédito Externas
- 97 - CONSERV. AMBIENTAL
- 98 - Diversas - recursos vinculados
- 99 - Diversas - recursos não vinculados

  
ROBERTO NOGUEIRA  
Chefe de Unidade - Contabilidade  
Município de Maricá

  
Roberto Nogueira  
Prefeitura Municipal de Maricá  
Bairro do Rio Grande

  
Marco A. Leite de Souza  
Prefeitura Municipal de Maricá  
Sec. Cont. Interna e Fiscalização  
Mat. 13.935

  
Washington L. Cardoso Siqueira  
(Queluz)  
Prefeito

**MUNICÍPIO DE MARICA**  
**RELATÓRIO RESUMIDO DA EXECUÇÃO ORÇAMENTÁRIA**  
**DEMONSTRATIVO DAS RECEITAS E DESPESAS COM MANUTENÇÃO E DESENVOLVIMENTO DO ENSINO**

**ORÇAMENTOS FISCAL E DA SEGURIDADE SOCIAL**  
**PERÍODO DE REFERÊNCIA : 1º Bimestre / 2011**

LEI 9.394/96, art 72 - Anexo X

R\$1,00

<b>RECEITAS DO ENSINO</b>					
<b>RECEITA RESULTANTE DE IMPOSTOS (caput do art. 212 da Constituição)</b>	<b>PREVISÃO INICIAL</b>	<b>PREVISÃO ATUALIZADA (a)</b>	<b>RECEITAS REALIZADAS</b>		
			<b>No Bimestre (b)</b>	<b>Até 1º Bim/2011</b>	<b>% (b/a)</b>
<b>1-RECEITAS DE IMPOSTOS</b>	37.026.184,5	37.026.184,5	13.138.526,9	13.138.526,9	35,48
1.1-Receita Resultante do Imposto sobre a Propriedade Predial e Territorial Urbana - IPTU	26.118.203,0	26.118.203,0	10.641.683,2	10.641.683,2	40,74
Imposto sobre a Propriedade Predial e Territorial Urbana - IPTU	16.689.637,1	16.689.637,1	9.060.794,3	9.060.794,3	54,29
Multas, Juros de Mora e Outros Encargos do IPTU	119.631,1	119.631,1	783,5	783,5	0,65
Dívida Ativa do IPTU	8.484.367,5	8.484.367,5	1.366.447,2	1.366.447,2	16,11
Multas, Juros de Mora, Atualização Monetária e Outros Encargos da Dívida Ativa do IPTU	824.567,3	824.567,3	213.658,2	213.658,2	25,91
(-) Deduções da Receita do IPTU	0,0	0,0	0,0	0,0	0,00
1.2-Receita Resultante do Imposto sobre Transmissão Inter Vivos - ITBI	3.956.803,7	3.956.803,7	743.029,0	743.029,0	18,78
Imposto sobre Transmissão Inter Vivos - ITBI	3.956.803,7	3.956.803,7	743.029,0	743.029,0	18,78
Multas, Juros de Mora e Outros Encargos do ITBI	0,0	0,0	0,0	0,0	0,00
Dívida Ativa do ITBI	0,0	0,0	0,0	0,0	0,00
Multas, Juros de Mora, Atualização Monetária e Outros Encargos da Dívida Ativa do ITBI	0,0	0,0	0,0	0,0	0,00
(-) Deduções da Receita do ITBI	0,0	0,0	0,0	0,0	0,00
1.3-Receita Resultante do Imposto sobre Serviços de Qualquer Natureza - ISS	4.968.495,5	4.968.495,5	1.374.276,8	1.374.276,8	27,66
Imposto sobre Serviços de Qualquer Natureza - ISS	4.963.914,9	4.963.914,9	1.354.626,0	1.354.626,0	27,29
Multas, Juros de Mora e Outros Encargos do ISS	1.300,4	1.300,4	14.580,9	14.580,9	1.121,23
Dívida Ativa do ISS	2.280,2	2.280,2	4.179,9	4.179,9	183,32
Multas, Juros de Mora, Atualização Monetária e Outros Encargos da Dívida Ativa do ISS	1.000,0	1.000,0	890,0	890,0	89,00
(-) Deduções da Receita do ISS	0,0	0,0	0,0	0,0	0,00
1.4-Receita Resultante do Imposto sobre Imposto de Renda Retido na Fonte - IRRF	1.982.682,3	1.982.682,3	379.537,9	379.537,9	19,14
Imposto de Renda Retido na Fonte - IRRF	1.982.682,3	1.982.682,3	379.537,9	379.537,9	19,14
Multas, Juros, de Mora e Outros Encargos do IRRF	0,0	0,0	0,0	0,0	0,00
Dívida Ativa do IRRF	0,0	0,0	0,0	0,0	0,00
Multas, Juros de Mora, Atualização Monetária e Outros Encargos da Dívida Ativa do IRRF	0,0	0,0	0,0	0,0	0,00
(-) Deduções da Receita do IRRF	0,0	0,0	0,0	0,0	0,00
1.5-Receita Resultante do Imposto Territorial Rural - ITR (CF. art 153, §4º, III)	0,0	0,0	0,0	0,0	0,00
ITR	0,0	0,0	0,0	0,0	0,00
Multas, Juros de Mora e Outros Encargos do ITR	0,0	0,0	0,0	0,0	0,00
Dívida Ativa do ITR	0,0	0,0	0,0	0,0	0,00
Multas, Juros de Mora, Atualização Monetária e Outros Encargos da Dívida Ativa do ITR	0,0	0,0	0,0	0,0	0,00
(-) Deduções da Receita do ITR	0,0	0,0	0,0	0,0	0,00
<b>2-RECEITAS DE TRANSFERÊNCIAS CONSTITUCIONAIS E LEGAIS</b>	47.461.936,9	47.461.936,9	10.824.632,8	10.824.632,8	22,81
2.1-Cota-Parte FPM	23.448.937,0	23.448.937,0	5.025.761,0	5.025.761,0	21,43
2.1.1-Parcela referente à CF art. 159, I, alínea b	23.448.937,0	23.448.937,0	5.025.761,0	5.025.761,0	21,43
2.1.2-Parcela referente à CF art. 159, I, alínea d	0,0	0,0	0,0	0,0	0,00
2.2-Cota-Parte ICMS	18.599.327,5	18.599.327,5	3.402.323,1	3.402.323,1	18,29
2.3-ICMS-Desoneração - L.C. nº87/1996	106.952,8	106.952,8	15.249,1	15.249,1	14,26
2.4-Cota-Parte IPI-Exportação	467.834,7	467.834,7	111.561,0	111.561,0	23,85
2.5-Cota-Parte ITR	183.263,6	183.263,6	28.362,2	28.362,2	15,48
2.6-Cota-Parte IPVA	4.655.621,4	4.655.621,4	2.241.376,4	2.241.376,4	48,14
2.7-Cota-Parte IOF-Ouro	0,0	0,0	0,0	0,0	0,00
<b>3-TOTAL DA RECEITA BRUTA DE IMPOSTOS (1 + 2)</b>	<b>84.488.121,4</b>	<b>84.488.121,4</b>	<b>23.963.159,7</b>	<b>23.963.159,7</b>	<b>28,36</b>

MUNICÍPIO DE MARICA  
RELATÓRIO RESUMIDO DA EXECUÇÃO ORÇAMENTÁRIA  
DEMONSTRATIVO DAS RECEITAS E DESPESAS COM MANUTENÇÃO E DESENVOLVIMENTO DO ENSINO  
DEMONSTRATIVO DAS RECEITAS E DESPESAS COM MANUTENÇÃO E DESENVOLVIMENTO DO ENSINO  
ORÇAMENTOS FISCAL E DA SEGURIDADE SOCIAL  
PERÍODO DE REFERÊNCIA : 1º Bimestre / 2011

LEI 9.394/96, art 72 - Anexo X

R\$1,00

RECEITAS ADICIONAIS PARA FINANCIAMENTO DO ENSINO	PREVISÃO INICIAL	PREVISÃO ATUALIZADA (a)	RECEITAS REALIZADAS		
			No Bimestre (b)	<Período Atual>	% (b/a)
4-RECEITA DA APLIC. FINANC. DE OUTROS RECURSOS DE IMPOSTOS VINC. AO ENSINO	27.243,4	27.243,4	4.379,5	4.379,5	16,08
5-TRANSFERÊNCIAS DE CONVÊNIOS DESTINADAS A PROGRAMAS DE EDUCAÇÃO	4.840.904,6	4.840.904,6	903.113,2	903.113,2	18,66
5.1-Transferências do Salário-Educação	3.783.692,6	3.783.692,6	902.022,0	902.022,0	23,84
5.2-Outras Transferências do FNDE	1.057.212,0	1.057.212,0	1.091,2	1.091,2	0,10
5.3-Aplicação Financeira dos Recursos do FNDE	0,0	0,0	0,0	0,0	0,00
6-RECEITA DE TRANSFERÊNCIAS DE CONVÊNIOS	0,0	0,0	0,0	0,0	0,00
6.1- Transferências de Convênios	0,0	0,0	0,0	0,0	0,00
6.2-Aplicação Financeira de Recursos de Convênios	0,0	0,0	0,0	0,0	0,00
7-RECEITA DE OPERAÇÕES DE CRÉDITO	1.000,0	1.000,0	0,0	0,0	0,00
8-OUTRAS RECEITAS PARA FINANCIAMENTO DO ENSINO	0,0	0,0	0,0	0,0	0,00
9-TOTAL RECEITAS ADICIONAIS PARA FINANCIAMENTO DO ENSINO (4 + 5 + 6 + 7 + 8)	4.869.148,0	4.869.148,0	907.492,7	907.492,7	18,64

FUNDEB

RECEITAS DO FUNDEB	PREVISÃO INICIAL	PREVISÃO ATUALIZADA (a)	RECEITAS REALIZADAS		
			No Bimestre (b)	Até 1º Bim/2011	% (b/a)
10-RECEITAS DESTINADAS AO FUNDEB	9.492.387,4	9.492.387,4	2.113.871,3	2.113.871,3	22,27
10.1-Cota-Parte FPM Destinada ao FUNDEB - (20% de 2.1.1)	4.689.787,4	4.689.787,4	1.005.152,2	1.005.152,2	21,43
10.2-Cota-Parte ICMS Destinada ao FUNDEB - (20% de 2.2)	3.719.865,5	3.719.865,5	633.709,4	633.709,4	17,04
10.3-ICMS-Desoneração Destinada ao FUNDEB - (20% de 2.3)	21.390,6	21.390,6	3.049,8	3.049,8	14,26
10.4-Cota-Parte IPI-Exportação Destinada ao FUNDEB - (20% de 2.4)	93.566,9	93.566,9	22.312,2	22.312,2	23,85
10.5-Cota-Parte ITR Destinada ao FUNDEB - (20% de 2.5)	36.652,7	36.652,7	5.672,4	5.672,4	15,48
10.6-Cota-Parte IPVA Destinada ao FUNDEB - (20% de 2.6)	931.124,3	931.124,3	443.975,3	443.975,3	47,68
11-RECEITAS RECEBIDAS DO FUNDEB	26.633.810,0	26.633.810,0	4.989.327,8	4.989.327,8	18,73
11.1-Transferências de Recursos do FUNDEB	26.509.488,4	26.509.488,4	4.955.943,2	4.955.943,2	18,69
11.2-Complementação da União ao FUNDEB	0,0	0,0	0,0	0,0	0,00
11.3-Receita de Aplicação Financeira dos Recursos FUNDEB	124.321,6	124.321,6	33.384,6	33.384,6	26,85
12-RESULTADO LÍQUIDO DAS TRANSFERÊNCIAS DO FUNDEB (11.1 - 10)	17.017.101,1	17.017.101,1	2.842.071,9	2.842.071,9	16,70

[SE RESULTADO LÍQUIDO DA TRANSFERÊNCIA (11 > 0)] = ACRÉSCIMO RESULTANTE DAS TRANSFERÊNCIAS DO FUNDEB

[SE RESULTADO LÍQUIDO DA TRANSFERÊNCIA (11 > 0)] = DECRÉSCIMO RESULTANTE DAS TRANSFERÊNCIAS DO FUNDEB

DESPESAS DO FUNDEB	DOTAÇÃO INICIAL	DOTAÇÃO ATUALIZADA (d)	DESPESAS LIQUIDADAS		
			No Bimestre	Até o Bimestre (e)	% (f)=(e/d)x100
13-PAGAMENTO DOS PROFISSIONAIS DO MAGISTÉRIO	22.658.577,0	22.658.577,0	3.128.118,4	3.128.118,4	13,81
13.1-Com Educação Infantil	1.590.739,0	1.590.739,0	212.230,1	212.230,1	13,34
13.2-Com Ensino Fundamental	21.067.838,0	21.067.838,0	2.915.888,3	2.915.888,3	13,84
14-OUTRAS DESPESAS	3.965.233,0	3.965.233,0	0,0	0,0	0,00
14.1-Com Educação Infantil	2.100.405,0	2.100.405,0	0,0	0,0	0,00
14.2-Com Ensino Fundamental	1.864.828,0	1.864.828,0	0,0	0,0	0,00
15-TOTAL DAS DESPESAS DO FUNDEB (13+14)	26.623.810,0	26.623.810,0	3.128.118,4	3.128.118,4	11,75

DEDUÇÕES PARA FINS DE LIMITE DO FUNDEB PARA PAGAMENTO DOS PROFISSIONAIS DE ENSINO

16-RESTOS A PAGAR INSCRITOS NO EXERCÍCIO SEM DISPONIBILIDADE FINANCEIRA DE RECURSOS DO FUNDEB	0,00
17-DESPESAS CUSTEADAS COM O SUPERÁVIT FINANCEIRO, DO EXERCÍCIO ANTERIOR, DO FUNDEB	0,00
18-TOTAL DE DEDUÇÕES CONSIDERADAS PARA FINS DE LIMITE DO FUNDEB(16+17)	0,00
19-MINIMO DE 60% DO FUNDEB NA REMUNERAÇÃO DO MAGISTÉRIO COM EDUCAÇÃO INFANTIL E ENSINO FUNDAMENTAL (13-18)/(11) x 100%	62,70

CONTROLE DA UTILIZAÇÃO DE RECURSOS NO EXERCÍCIO SUBSEQUENTE

20-RECURSOS RECEBIDOS DO FUNDEB EM 2011 QUE NÃO FORAM UTILIZADOS	0,00
21-DESPESAS CUSTEADAS COM O SALDO DO ITEM 20 ATÉ O PRIMEIRO TRIMESTRE DE 2011	0,00

**MUNICÍPIO DE MARICA**  
**RELATÓRIO RESUMIDO DA EXECUÇÃO ORÇAMENTÁRIA**  
**DEMONSTRATIVO DAS RECEITAS E DESPESAS COM MANUTENÇÃO E DESENVOLVIMENTO DO ENSINO**

**ORÇAMENTOS FISCAL E DA SEGURIDADE SOCIAL**  
**PERÍODO DE REFERÊNCIA : 1º Bimestre / 2011**

LEI 9.394/96, art 72 - Anexo X

R\$1,00

<b>MANUTENÇÃO E DESENVOLVIMENTO DO ENSINO - DESPESAS NÃO CUSTEADAS COM A RECEITA RESULTANTE DE IMPOSTOS E RECURSOS DO FUNDEB</b>					
RECEITAS COM AÇÕES TÍPICAS DE MANUTENÇÃO E DESENVOLVIMENTO DO ENSINO	PREVISÃO INICIAL	PREVISÃO ATUALIZADA (a)	RECEITAS REALIZADAS		
			No Bimestre (b)	Até o 1º Bim/2011	% (b/a)
22-IMPOSTOS E TRANSFERÊNCIAS DESTINADAS A MDE (25% DE 3)	21.122.030,4	21.122.030,4	5.990.789,9	5.990.789,9	28,36
DESPESAS COM AÇÕES TÍPICAS DE MANUTENÇÃO E DESENVOLVIMENTO DO ENSINO	DOTAÇÃO INICIAL	DOTAÇÃO ATUALIZADA (d)	DESPESAS LIQUIDADAS		
23-EDUCAÇÃO INFANTIL	4.367.761,0	4.367.761,0	232.152,0	232.152,0	5,32
23.1-Despesas Custeadas com Recursos do FUNDEB	3.691.144,0	3.691.144,0	212.230,1	212.230,1	5,75
23.2-Despesas Custeadas com Outros Recursos de Impostos	676.617,0	676.617,0	19.921,9	19.921,9	2,94
24-ENSINO FUNDAMENTAL	36.777.690,2	36.777.690,2	5.087.836,0	5.087.836,0	13,83
24.1-Despesas Custeadas com Recursos do FUNDEB	22.932.666,0	22.932.666,0	2.915.888,3	2.915.888,3	12,71
24.2-Despesas Custeadas com Outros Recursos de Impostos	13.845.024,2	13.845.024,2	2.171.947,7	2.171.947,7	15,69
25-ENSINO MÉDIO	842.473,0	842.473,0	56.382,5	56.382,5	6,69
26-ENSINO SUPERIOR	0,0	0,0	0,0	0,0	0,00
27-ENSINO PROFISSIONAL NÃO INTEGRADO AO ENSINO REGULAR	2.000,0	2.000,0	0,0	0,0	0,00
28-OUTRAS	266.783,0	266.783,0	2.124,2	2.124,2	0,80
29-TOTAL DESPESAS C/AÇÕES TÍPICAS DE MDE(23+24+25+26+27+28)	42.256.707,2	42.256.707,2	5.378.494,7	5.378.494,7	12,73
DEDUÇÕES CONSIDERADAS PARA FINS DE LIMITE CONSTITUCIONAL			VALOR		
30-RESULTADO LÍQUIDO DAS TRANSFERÊNCIAS DO FUNDEB = (12)			2.842.071,90		
31-DESPESAS CUSTEADAS COM A COMPLEMENTAÇÃO DO FUNDEB NO EXERCÍCIO			0,00		
32-RECEITA DE APLICAÇÃO DOS RECURSOS DO FUNDEB ATÉ O BIMESTRE = (50 h)			33.384,60		
33-DESPESAS CUSTEADAS COM O SUPERÁVIT FINANCEIRO DO FUNDEB DO EXERCÍCIO ANTERIOR			0,00		
34-DESPESAS CUSTEADAS COM O SUPERÁVIT FINANCEIRO DE OUTROS RECURSOS DE IMPOSTOS DO EXERCÍCIO ANTERIOR			0,00		
35-RESTOS A PAGAR INSCRITOS NO EXERCÍCIO SEM DISPONIBILIDADE FINANCEIRA DE RECURSOS DE IMPOSTOS VINCULADOS AO ENSINO			0,00		
36-CANCELAMENTO, NO EXERCÍCIO, DE RESTOS A PAGAR INSCRITOS COM DISPONIBILIDADE FINANCEIRA DE RECURSOS DE IMPOSTOS VINCULADOS AO ENSINO = (46g)			0,00		
37-TOTAL DAS DEDUÇÕES CONSIDERADAS PARA FINS DE LIMITES CONSTITUCIONAIS (30+31+32+33+34+35+36)			2.875.456,50		
38-TOTAL DAS DESPESAS PARA FINS DE LIMITE (23+24-37)			2.444.531,50		
39-MÍNIMO DE 25% DAS RECEITAS RESULTANTES DE IMPOSTOS NA MANUTENÇÃO E DESENVOLVIMENTO DO ENSINO [(38)/(3)]X100%			10,20		
<b>OUTRAS INFORMAÇÕES PARA CONTROLE</b>					
OUTRAS DESPESAS CUSTEADAS COM RECEITAS ADICIONAIS PARA FINANCIAMENTO DO ENSINO	DOTAÇÃO INICIAL	DOTAÇÃO ATUALIZADA (d)	DESPESAS LIQUIDADAS		
40-DESPESAS CUSTEADAS C/APLIC. FIN. EM OUTROS RECURSOS DE IMPOSTOS VINC. A	0,0	0,0	0,0	0,0	0,00
41-DESPESAS CUSTEADAS COM A CONTRIBUIÇÃO DO SALÁRIO-EDUCAÇÃO	3.810.936,0	3.810.936,0	239.449,7	239.449,7	6,28
42-DESPESAS CUSTEADAS COM OPERAÇÃO DE CRÉDITO	1.000,0	1.000,0	0,0	0,0	0,00
43-DESPESAS CUSTEADAS COM OUTRAS RECEITAS PARA FINANCIAMENTO DO ENSINO	1.063.212,0	1.063.212,0	0,0	0,0	0,00
44-TOTAL OUTRAS DESPESAS CUSTEADAS C/RECEITAS ADIC. P/FINANC.DO ENSINO (40-43)	4.875.148,0	4.875.148,0	239.449,7	239.449,7	4,91
45-TOTAL DAS DESPESAS COM MDE (29+44)	47.131.855,2	47.131.855,2	5.617.944,4	5.617.944,4	11,92
RESTOS A PAGAR INSCRITOS COM DISPONIBILIDADE FINANCEIRA DE RECURSOS DE IMPOSTOS VINCULADOS AO ENSINO		SALDO ATÉ O BIMESTRE		Cancelado em 2011 (g)	
46-RESTOS A PAGAR DE DESPESAS COM MANUTENÇÃO E DESENVOLVIMENTO DO ENSINO		0,00		0,00	
FLUXO FINANCEIRO DOS RECURSOS DO FUNDEB			VALOR		
47-SALDO FINANCEIRO DO FUNDEB EM 31 DE DEZEMBRO DE <EXERCÍCIO ANTERIOR>			0,00		
48-(+) INGRESSO DE RECURSOS DO FUNDEB ATÉ O BIMESTRE			4.955.943,20		
49-(-) PAGAMENTOS EFETUADOS ATÉ O BIMESTRE			0,00		
50-(+) RECEITA DE APLICAÇÃO FINANCEIRA DOS RECURSOS DO FUNDEB ATÉ O BIMESTRE			33.384,60		
51-(=) SALDO FINANCEIRO DO FUNDEB NO EXERCÍCIO ATUAL			4.989.327,80		

FONTE :

<sup>1</sup> Caput do artigo 212 da CF/1988

<sup>2</sup> Os valores referentes à parcela dos restos a Pagar inscritos sem disponibilidade financeira vinculada à educação deverão ser informados somente no RREO do último bimestre do exercício.

<sup>3</sup> Limites mínimos anuais a serem cumpridos no encerramento do exercício, no âmbito de atuação prioritária, conforme Lei 9.394/96, art. 11, V.

**AJUSTE DAS DESPESAS COM MANUTENÇÃO E DESENVOLVIMENTO DO ENSINO**

<b>VINCULADAS ÀS RECEITAS RESULTANTES DE IMPOSTOS</b>	2.250.376,30
Despesas com Ensino Fundamental ( 24.2 )	2.171.947,70
Despesas com Educação Infantil em Creches e Pré-Escolas ( 23.2 )	19.921,90
<b>Outras Despesas com Ensino</b>	58.506,70
<b>PARCELA DAS TRANSFERÊNCIAS DESTINADA À FORMAÇÃO DO FUNDEB ( 10 )</b>	2.113.871,30
<b>INATIVOS PAGOS COM RECURSOS DO TESOUREO ( 40 )</b>	0,00
Despesas com Ensino Fundamental	0,00
Despesas com Educação Infantil em Creches e Pré-Escolas	0,00
<b>TOTAL DA DESPESA COM MANUTENÇÃO E DESENVOLVIMENTO DO ENSINO - ( 24.2 + 23.2 + 10 + 40 )</b>	4.305.740,90

**AJUSTE DA TABELA DE CUMPRIMENTO DOS LIMITES CONSTITUCIONAIS**

Mínimo de <25%> das receitas resultantes de impostos na manutenção e desenvolvimento do ensino - Caput do artigo 212 da CF/88	17,97
Mínimo de <60%> do FUNDEB na remuneração do magistério do Ensino Fundamental - caput § 5º do artigo 60 do ADCT	63,12

MUNICÍPIO DE MARICA - PODER EXECUTIVO  
DEMONSTRATIVO SIMPLIFICADO DO RELATÓRIO RESUMIDO DA EXECUÇÃO ORÇAMENTÁRIA  
**DEMONSTRATIVO SIMPLIFICADO**  
ORÇAMENTOS FISCAL E DA SEGURIDADE SOCIAL  
PERÍODO DE REFERÊNCIA : 1º Bimestre / 2011

LRF, art 48 - Anexo XVIII

R\$1,00

BALANÇO ORÇAMENTÁRIO - RECEITAS		No bimestre	Até o bimestre		
Previsão Inicial de Receita		0,0	270.474.789,0		
Previsão Atualizada da Receita		0,0	270.474.789,0		
Receitas Realizadas		42.392.422,4	42.392.422,4		
Deficit Orçamentário		0,0	0,0		
Saldos de Exercícios Anteriores		0,0	0,0		
BALANÇO ORÇAMENTÁRIO - DESPESAS		No bimestre	Até o bimestre		
Dotação Inicial		0,0	270.323.828,9		
Dotação Atualizada		0,0	270.883.007,8		
Despesas Empenhadas		134.635.385,6	134.635.385,6		
Despesas Liquidadas		22.068.856,4	22.068.856,4		
Superavit Orçamentário		0,0	20.323.566,0		
DESPESAS POR FUNÇÃO/SUBFUNÇÃO		No bimestre	Até o bimestre		
Despesas Empenhadas		134.635.385,6	134.635.385,6		
Despesas Liquidadas		22.068.856,5	22.068.856,5		
RECEITA CORRENTE LIQUIDA - RCL		Até o bimestre			
Receita Corrente Líquida		177.964.938,9			
RECEITAS/DESPESAS DOS REGIMES DE PREVIDENCIA		No bimestre	Até o bimestre		
Regime Próprio de Previdência Social dos Servidores Públicos					
Receitas Previdenciárias (III)		2.142.956,3	2.142.956,3		
Despesas Previdenciárias (IV)		1.234.797,0	1.234.797,0		
Resultado Previdenciário (III-IV)		908.159,3	908.159,3		
RESULTADOS NOMINAL E PRIMÁRIO		Meta Fixada no Anexo de Metas Fiscais da LDO (a)	Resultado Apurado Até o Bimestre (b)	% em Relação à Meta (b/a)	
Resultado Nominal		0,0	-10.645.605,2	0,0%	
Resultado Primário		0,0	20.498.456,5	0,0%	
MOVIMENTAÇÃO DE RESTOS A PAGAR		Inscrição	Cancelamento até o bimestre	Pagamento até o bimestre	Saldo
<b>POR PODER</b>					
RESTOS A PAGAR PROCESSADOS					
Poder Executivo		8.829.412,7	0,0	5.447.611,0	3.381.801,7
Poder Legislativo		0,0	0,0	0,0	0,0
RESTOS A PAGAR NÃO PROCESSADOS					
Poder Executivo		9.616.795,6	0,0	1.431.541,2	8.651.796,2
Poder Legislativo		0,0	0,0	0,0	0,0
TOTAL		18.446.208,3	0,0	6.879.152,2	12.033.597,9
DESPESAS COM MANUTENÇÃO E DESENVOLVIMENTO DO ENSINO - MDE		Valor Apurado até o bimestre	Limites Constitucionais Anuais		
Mínimo Anual de 25% das Receitas de Impostos na Manutenção e Desenvolvimento do Ensino - MDE		2.444.531,5	%Mínimo Aplicar Exerc	%Aplicado até o bimestre	
			25%	10,2%	
Mínimo Anual de 60% do FUNDEB na Remuneração dos Professores do Ensino Fundamental		3.128.118,4	60%	62,7%	
RECEITAS DE OPERAÇÕES DE CRÉDITO E DESPESAS DE CAPITAL		Valor Apurado Até o Bimestre	Saldo a Realizar		
Receita de Operação de Crédito					
Despesa de Capital Líquida					
PROJEÇÃO ATUARIAL DOS REGIMES DE PREVIDÊNCIA		Exercício em Referência	10º Exercício	20º Exercício	35º Exercício
<b>Regime Próprio de Previdência Social dos Servidores Públicos</b>					
Receitas Previdenciárias (IV)					
Despesas Previdenciárias (V)					
Resultado Previdenciário (VI)=(IV-V)					
RECEITA DA ALIENAÇÃO DE ATIVOS E APLICAÇÃO DOS RECURSOS		Valor Apurado Até o Bimestre	Saldo a Realizar		
Receita de Capital Resultante da Alienação de Ativos					
Aplicação dos Recursos da Alienação de Ativos					
DESPESAS COM AÇÕES E SERVIÇOS PÚBLICOS DE SAÚDE		Valor Apurado Até o Bimestre	Limite Constitucional Anual		
Despesas Próprias com Ações e Serviços Públicos de Saúde			%Mínimo a Aplicar no Exercício	% Aplicado até o bimestre	
DESPESAS DE CARÁTER CONTINUADO, DERIVADAS DE PPP'S CONTRATADAS		Valor Apurado no Exercício Corrente			
Total das despesas / RCL (%)					

FONTE :

Nota :

SIGFIS - Versão 2011


Data de Emissão: 16/11/2011 11:44h

Anexo XVIII do RREO

  
Chefe de Gabinete  
Dr. Cassiano de Souza

  
Roberto Assis de Souza  
Prefeito Municipal de Maricá

  
Marcelo M. Leite de Souza  
Secretário Municipal de Maricá  
Sec. Cont. Interna e Fiscalização  
Mat. 13.935

  
Washington L. Cardoso Siqueira  
Prefeito

**MUNICÍPIO DE MARICA**  
**RELATÓRIO RESUMIDO DA EXECUÇÃO ORÇAMENTÁRIA**  
**BALANÇO ORÇAMENTÁRIO**  
**ORÇAMENTOS FISCAL E DA SEGURIDADE SOCIAL**  
**PERÍODO DE REFERÊNCIA : 3º Bimestre / 2011**

LRF, Art 52, inciso I, linhas "a" e "b" do inciso II e §1º - Anexo I

R\$1,00

RECEITAS	PREVISÃO INICIAL	PREVISÃO ATUALIZADA (a)	RECEITAS REALIZADAS				SALDO A REALIZAR (a-c)
			No Bimestre (b)	% (b/a)	Até 06/2011 (c)	% (c/a)	
<b>RECEITAS (EXCETO INTRA-ORÇAMENTÁRIAS) (I)</b>	263.889.063,0	263.889.063,0	33.497.874,4	12,7	108.119.805,4	41,0	155.769.257,6
<b>RECEITAS CORRENTES</b>	187.484.201,7	187.484.201,7	33.497.874,4	17,9	105.145.648,5	56,1	82.338.553,2
RECEITAS TRIBUTÁRIAS	29.323.363,4	29.323.363,4	5.341.550,3	18,2	22.102.388,7	75,4	7.220.974,7
Impostos	27.593.038,0	27.593.038,0	4.784.628,5	17,3	20.992.700,8	76,1	6.600.337,2
Taxas	1.730.325,4	1.730.325,4	556.921,8	32,2	1.109.687,9	64,1	620.637,5
Contribuição de Melhoria	0,0	0,0	0,0	0,0	0,0	0,0	0,0
RECEITA DE CONTRIBUIÇÕES	11.919.676,1	11.919.676,1	2.075.240,8	17,4	6.523.696,3	54,7	5.395.979,8
Contribuições Sociais	5.223.524,0	5.223.524,0	813.599,8	15,6	2.972.161,6	56,9	2.251.362,4
Contribuições Econômicas	0,0	0,0	0,0	0,0	0,0	0,0	0,0
Contribuição para Custeio do Serviço de Iluminação Pública	6.696.152,1	6.696.152,1	1.261.641,0	18,8	3.551.534,7	53,0	3.144.617,4
RECEITA PATRIMONIAL	2.108.446,9	2.108.446,9	784.046,0	37,2	1.951.779,3	92,6	156.667,6
Receitas Imobiliárias	0,0	0,0	0,0	0,0	0,0	0,0	0,0
Receitas de Valores Mobiliários	2.108.446,9	2.108.446,9	784.046,0	37,2	1.951.779,3	92,6	156.667,6
Receitas de Concessões e Permissões	0,0	0,0	0,0	0,0	0,0	0,0	0,0
Outras Receitas Patrimoniais	0,0	0,0	0,0	0,0	0,0	0,0	0,0
RECEITA AGROPECUÁRIA	0,0	0,0	0,0	0,0	0,0	0,0	0,0
Receita da Produção Vegetal	0,0	0,0	0,0	0,0	0,0	0,0	0,0
Receita da Produção Animal e Derivados	0,0	0,0	0,0	0,0	0,0	0,0	0,0
Outras Receitas Agropecuárias	0,0	0,0	0,0	0,0	0,0	0,0	0,0
RECEITA INDUSTRIAL	0,0	0,0	0,0	0,0	0,0	0,0	0,0
Receita da Indústria de Transformação	0,0	0,0	0,0	0,0	0,0	0,0	0,0
Receita da Indústria de Construção	0,0	0,0	0,0	0,0	0,0	0,0	0,0
Outras Receitas Industriais	0,0	0,0	0,0	0,0	0,0	0,0	0,0
RECEITA DE SERVIÇOS	2.731.808,8	2.731.808,8	244.125,7	8,9	680.923,9	24,9	2.050.884,9
TRANSFERÊNCIAS CORRENTES	131.322.607,7	131.322.607,7	23.365.871,5	17,8	68.781.284,7	52,4	62.541.323,0
Transferências Intergovernamentais	131.158.207,7	131.158.207,7	23.359.752,5	17,8	68.712.407,4	52,4	62.445.800,3
Transferências de Instituições Privadas	0,0	0,0	0,0	0,0	0,0	0,0	0,0
Transferências do Exterior	0,0	0,0	0,0	0,0	0,0	0,0	0,0
Transferências de Pessoas	44.400,0	44.400,0	6.119,0	13,8	15.544,0	35,0	28.856,0
Transferências de Convênios	120.000,0	120.000,0	0,0	0,0	53.333,3	44,4	66.666,7
Transferências para o Combate à Fome	0,0	0,0	0,0	0,0	0,0	0,0	0,0
OUTRAS RECEITAS CORRENTES	10.078.298,8	10.078.298,8	1.687.040,1	16,7	5.105.575,6	50,7	4.972.723,2
Multas e Juros de Mora	1.363.639,9	1.363.639,9	290.813,0	21,3	784.522,1	57,5	579.117,8
Indenizações e Restituições	93.667,7	93.667,7	1.581,5	1,7	5.173,0	5,5	88.494,7
Receita da Dívida Ativa	8.486.647,7	8.486.647,7	1.377.437,6	16,2	3.956.343,4	46,6	4.530.304,3
Receitas Diversas	134.343,6	134.343,6	17.208,0	12,8	359.537,1	267,6	-225.193,5
<b>RECEITAS DE CAPITAL</b>	76.404.861,3	76.404.861,3	0,0	0,0	2.974.156,9	3,9	73.430.704,4
<b>OPERAÇÕES DE CRÉDITO</b>	59.742.524,1	59.742.524,1	0,0	0,0	2.076.130,0	3,5	57.666.394,1
Operações de Crédito Internas	59.742.524,1	59.742.524,1	0,0	0,0	2.076.130,0	3,5	57.666.394,1
Operações de Crédito Externas	0,0	0,0	0,0	0,0	0,0	0,0	0,0
<b>ALIENAÇÃO DE BENS</b>	0,0	0,0	0,0	0,0	0,0	0,0	0,0
Alienação de Bens Móveis	0,0	0,0	0,0	0,0	0,0	0,0	0,0
Alienação de Bens Imóveis	0,0	0,0	0,0	0,0	0,0	0,0	0,0
<b>AMORTIZAÇÃO DE EMPRÉSTIMOS</b>	0,0	0,0	0,0	0,0	0,0	0,0	0,0
<b>TRANSFERÊNCIAS DE CAPITAL</b>	16.662.337,2	16.662.337,2	0,0	0,0	898.026,9	5,4	15.764.310,3
Transferências Intergovernamentais	0,0	0,0	0,0	0,0	0,0	0,0	0,0
Transferências de Instituições Privadas	0,0	0,0	0,0	0,0	0,0	0,0	0,0
Transferências do Exterior	0,0	0,0	0,0	0,0	0,0	0,0	0,0
Transferências de Pessoas	0,0	0,0	0,0	0,0	0,0	0,0	0,0
Transferência de Outras Instituições Públicas	0,0	0,0	0,0	0,0	0,0	0,0	0,0
Transferências de Convênio	16.662.337,2	16.662.337,2	0,0	0,0	898.026,9	5,4	15.764.310,3
Transferências para o Combate à Fome	0,0	0,0	0,0	0,0	0,0	0,0	0,0
<b>OUTRAS RECEITAS DE CAPITAL</b>	0,0	0,0	0,0	0,0	0,0	0,0	0,0
Integralização do Capital Social	0,0	0,0	0,0	0,0	0,0	0,0	0,0
Outras Receitas	0,0	0,0	0,0	0,0	0,0	0,0	0,0
<b>RECEITAS (INTRA-ORÇAMENTÁRIAS) (II)</b>	6.585.726,0	6.585.726,0	2.701.120,6	41,0	3.631.498,6	55,1	2.954.227,4
<b>SUBTOTAL DAS RECEITAS (III)=(I+II)</b>	270.474.789,0	270.474.789,0	36.198.995,0	13,4	111.751.304,0	41,3	158.723.485,0
<b>OPERAÇÕES DE CRÉDITO - REFINANC. (IV)</b>	0,0	0,0	0,0	0,0	0,0	0,0	0,0
Operações de Crédito Internas	0,0	0,0	0,0	0,0	0,0	0,0	0,0
Mobiliária para Refinanciamento da Dívida	0,0	0,0	0,0	0,0	0,0	0,0	0,0
Contratual para Refinanciamento da Dívida	0,0	0,0	0,0	0,0	0,0	0,0	0,0
Operações de Crédito Externas	0,0	0,0	0,0	0,0	0,0	0,0	0,0
Mobiliária para Refinanciamento da Dívida	0,0	0,0	0,0	0,0	0,0	0,0	0,0
Contratual para Refinanciamento da Dívida	0,0	0,0	0,0	0,0	0,0	0,0	0,0
<b>SUBTOTAL COM REFINANCIAMENTO (V) = (III+IV)</b>	270.474.789,0	270.474.789,0	36.198.995,0	13,4	111.751.304,0	41,3	158.723.485,0
<b>DÉFICIT</b>							
<b>TOTAL (VII) = (V+VI)</b>	270.474.789,0	270.474.789,0	36.198.995,0	13,4	111.751.304,0	41,3	158.723.485,0
<b>SALDO DE EXERCÍCIOS ANTERIORES (p/ Créditos adicionais)</b>							0,0
Superavit Financeiro							0,0
Reabertura de Créditos Adicionais							0,0

Continua (1/3)

RECEITAS INTRA-ORÇAMENTÁRIAS	PREVISÃO INICIAL	PREVISÃO ATUALIZADA (a)	RECEITAS REALIZADAS				SALDO A REALIZAR (a-c)
			No Bimestre (b)	% (b/a)	Até 06/2011 (c)	% (c/a)	
RECEITAS CORRENTES	6.585.726,0	6.585.726,0	2.701.120,6	41,0	3.631.498,6	55,1	2.954.227,4
RECEITA TRIBUTÁRIA	0,0	0,0	0,0	0,0	0,0	0,0	0,0
Impostos	0,0	0,0	0,0	0,0	0,0	0,0	0,0
Taxas	0,0	0,0	0,0	0,0	0,0	0,0	0,0
Contribuição de Melhoria	0,0	0,0	0,0	0,0	0,0	0,0	0,0
RECEITA DE CONTRIBUIÇÕES	6.585.726,0	6.585.726,0	2.701.120,6	41,0	3.631.498,6	55,1	2.954.227,4
RECEITA PATRIMONIAL	0,0	0,0	0,0	0,0	0,0	0,0	0,0
RECEITA INDUSTRIAL	0,0	0,0	0,0	0,0	0,0	0,0	0,0
RECEITA DE SERVIÇOS	0,0	0,0	0,0	0,0	0,0	0,0	0,0
OUTRAS RECEITAS CORRENTES	0,0	0,0	0,0	0,0	0,0	0,0	0,0
RECEITAS DE CAPITAL	0,0	0,0	0,0	0,0	0,0	0,0	0,0
ALIENAÇÃO DE BENS	0,0	0,0	0,0	0,0	0,0	0,0	0,0
OUTRAS RECEITAS DE CAPITAL	0,0	0,0	0,0	0,0	0,0	0,0	0,0
TOTAL	6.585.726,0	6.585.726,0	2.701.120,6	41,0	3.631.498,6	55,1	2.954.227,4

Roberto Alves Santiago Proter  
Prefeitura Municipal de Maricá  
Sec. Cont. Interna e Fiscalização  
Már. 13.535

Marcio M. Leite de Souza  
Prefeitura Municipal de Maricá  
Sec. Cont. Interna e Fiscalização  
Már. 13.535

Washington L. Cardoso Siqueira  
Quaqueia  
Prefeito

MUNICÍPIO DE MARICÁ  
RELATÓRIO RESUMIDO DA EXECUÇÃO ORÇAMENTÁRIA  
BALANÇO ORÇAMENTÁRIO  
ORÇAMENTOS FISCAL E DA SEGURIDADE SOCIAL  
PERÍODO DE REFERÊNCIA : 3º Bimestre / 2011

Continuação (3/3)

LRF, Art 52, inciso I, Alíneas "a" e "b" do inciso II e §1º - Anexo I

R\$1,00

DESPESAS	DOTAÇÃO INICIAL (a)	CRÉDITOS ADICIONAIS (b)	DOTAÇÃO ATUALIZADA (c) = (a+b)	DESPESAS EMPENHADAS		DESPESAS LIQUIDADAS			SALDO (c-g)
				No Bimestre (d)	Até 06/2011 (e)	No Bimestre (f)	Até 06/2011 (g)	% (g/c)	
DESPESAS (EXCETO INTRA-ORÇAMENTÁRIAS) (VIII)	263.738.102,9	7.109.606,3	270.847.709,2	23.972.467,0	162.783.031,1	29.003.524,5	83.508.820,1	30,8	187.338.889,1
DESPESAS CORRENTES	175.991.788,1	9.465.185,1	185.456.973,2	15.097.198,2	146.225.309,0	25.656.949,1	79.683.031,6	43,0	105.773.941,6
PESSOAL E ENCARGOS SOCIAIS	91.631.238,2	4.275.276,6	95.906.514,8	-298.687,1	88.279.455,2	14.697.045,3	47.937.423,8	50,0	47.969.091,0
JUROS E ENCARGOS DA DÍVIDA	1.008.000,0	0,0	1.008.000,0	480.000,0	528.000,0	0,0	48.000,0	4,8	960.000,0
OUTRAS CORRENTES	83.352.549,9	5.189.908,5	88.542.458,4	14.915.885,3	57.417.853,8	10.959.903,8	31.697.607,8	35,8	56.844.850,6
DESPESAS DE CAPITAL	85.596.314,8	-2.355.578,8	83.240.736,0	8.875.268,8	16.557.722,1	3.346.575,4	3.825.788,5	4,6	79.414.947,5
INVESTIMENTOS	83.882.694,8	-2.295.078,8	81.587.616,0	8.155.268,8	15.718.504,8	3.017.673,4	3.379.535,1	4,1	78.208.080,9
INVERSÕES FINANCEIRAS	153.620,0	-500,0	153.120,0	0,0	0,0	0,0	0,0	0,0	153.120,0
AMORTIZAÇÃO DA DÍVIDA	1.560.000,0	-60.000,0	1.500.000,0	720.000,0	839.217,3	328.902,0	446.253,4	29,8	1.053.746,6
RESERVA DE CONTINGÊNCIA	2.150.000,0	0,0	2.150.000,0	0,0	0,0	0,0	0,0	0,0	2.150.000,0
RESERVA ORÇAMENTÁRIA DO RPPS	0,0	0,0	0,0	0,0	0,0	0,0	0,0	0,0	0,0
DESPESAS (INTRA-ORÇAMENTÁRIAS) (IX)	6.585.726,0	234.000,0	6.819.726,0	168.198,9	6.683.591,9	992.056,2	3.963.225,4	58,1	2.856.500,6
<b>SUBTOTAL DAS DESPESAS (X)=(VIII + IX)</b>	<b>270.323.828,9</b>	<b>7.343.606,3</b>	<b>277.667.435,2</b>	<b>24.140.665,9</b>	<b>169.466.623,0</b>	<b>29.995.580,7</b>	<b>87.472.045,5</b>	<b>31,5</b>	<b>190.195.389,7</b>
AMORTIZAÇÃO DA DÍVIDA / REFINANC. (XI)	0,0	0,0	0,0	0,0	0,0	0,0	0,0	0,0	0,0
Amortização da Dívida Interna	0,0	0,0	0,0	0,0	0,0	0,0	0,0	0,0	0,0
Dívida Mobiliária	0,0	0,0	0,0	0,0	0,0	0,0	0,0	0,0	0,0
Outras Dívidas	0,0	0,0	0,0	0,0	0,0	0,0	0,0	0,0	0,0
Amortização da Dívida Externa	0,0	0,0	0,0	0,0	0,0	0,0	0,0	0,0	0,0
Dívida Mobiliária	0,0	0,0	0,0	0,0	0,0	0,0	0,0	0,0	0,0
Outras Dívidas	0,0	0,0	0,0	0,0	0,0	0,0	0,0	0,0	0,0
<b>SUBTOTAL COM REFINANCIAMENTO (XII) = (X + XI)</b>	<b>270.323.828,9</b>	<b>7.343.606,3</b>	<b>277.667.435,2</b>	<b>24.140.665,9</b>	<b>169.466.623,0</b>	<b>29.995.580,7</b>	<b>87.472.045,5</b>	<b>31,5</b>	<b>190.195.389,7</b>
<b>SUPERÁVIT (XIII)</b>							<b>24.279.258,5</b>		
<b>TOTAL (XIV)=(XII+XIII)</b>	<b>270.323.828,9</b>	<b>7.343.606,3</b>	<b>277.667.435,2</b>	<b>24.140.665,9</b>	<b>169.466.623,0</b>	<b>29.995.580,7</b>	<b>111.751.304,0</b>		<b>165.916.131,2</b>

DESPESAS INTRA-ORÇAMENTÁRIAS	DOTAÇÃO INICIAL (a)	CRÉDITOS ADICIONAIS (b)	DOTAÇÃO ATUALIZADA (c) = (a+b)	DESPESAS EMPENHADAS		DESPESAS LIQUIDADAS			SALDO (c-g)
				No Bimestre (d)	Até 06/2011 (e)	No Bimestre (f)	Até 06/2011 (g)	% (g/c)	
DESPESAS CORRENTES	5.335.726,0	234.000,0	5.569.726,0	168.198,9	5.433.591,9	802.839,9	3.373.418,4	60,6	2.196.307,6
PESSOAL E ENCARGOS SOCIAIS	4.691.233,0	234.000,0	4.925.233,0	168.198,9	4.853.591,9	712.887,6	3.075.207,4	62,4	1.850.025,6
OUTRAS DESPESAS CORRENTES	644.493,0	0,0	644.493,0	0,0	580.000,0	89.952,3	298.211,0	46,3	346.282,0
DESPESAS DE CAPITAL	1.250.000,0	0,0	1.250.000,0	0,0	1.250.000,0	189.216,3	589.807,0	47,2	660.193,0
INVESTIMENTOS	0,0	0,0	0,0	0,0	0,0	0,0	0,0	0,0	0,0
INVERSÕES FINANCEIRAS	0,0	0,0	0,0	0,0	0,0	0,0	0,0	0,0	0,0
AMORTIZAÇÃO DA DÍVIDA	1.250.000,0	0,0	1.250.000,0	0,0	1.250.000,0	189.216,3	589.807,0	47,2	660.193,0
TOTAL	6.585.726,0	234.000,0	6.819.726,0	168.198,9	6.683.591,9	992.056,2	3.963.225,4	58,1	2.856.500,6

Fonte : Contabilidade

Roberto Alves Santiago Proter  
Prefeitura Municipal de Maricá  
Sec. Cont. Interna e Fiscalização  
Már. 13.535

Marcio M. Leite de Souza  
Prefeitura Municipal de Maricá  
Sec. Cont. Interna e Fiscalização  
Már. 13.535

Washington L. Cardoso Siqueira  
Quaqueia  
Prefeito



**MUNICÍPIO DE MARICA**  
**RELATÓRIO RESUMIDO DA EXECUÇÃO ORÇAMENTÁRIA**  
**DEMONSTRATIVO DA EXECUÇÃO DAS DESPESAS POR FUNÇÃO / SUBFUNÇÃO**  
**ORÇAMENTOS FISCAL E DA SEGURIDADE SOCIAL**

PERÍODO DE REFERÊNCIA : 3º Bimestre / 2011

LRF, Art 52, inciso II, alínea "c" - Anexo II

R\$1,00

FUNÇÃO / SUBFUNÇÃO	DOTAÇÃO INICIAL	DOTAÇÃO ATUALIZADA (a)	DESPESAS EMPENHADAS		DESPESAS LIQUIDADAS				SALDO (a-e)
			No Bimestre (b)	Até 06/2011 (c)	No Bimestre (d)	Até 06/2011 (e)	% (e/total)	% (e/a)	
<b>DESPESAS (EXCETO INTRA-ORÇAMENTÁRIAS) (I)</b>									
<b>Legislativa</b>	<b>5.458.983,5</b>	<b>5.458.983,5</b>	<b>32.864,4</b>	<b>5.019.493,3</b>	<b>973.489,7</b>	<b>2.722.805,1</b>	<b>3,1</b>	<b>0,0</b>	<b>2.736.178,4</b>
Ação Legislativa	5.458.983,5	5.458.983,5	32.864,4	5.019.493,3	973.489,7	2.722.805,1	3,1	49,9	2.736.178,4
<b>Judiciária</b>	<b>311.000,0</b>	<b>311.000,0</b>	<b>4.339,2</b>	<b>18.980,4</b>	<b>4.339,2</b>	<b>18.980,4</b>	<b>0,0</b>	<b>0,0</b>	<b>292.019,6</b>
Ação Judiciária	250.000,0	250.000,0	4.339,2	17.613,8	4.339,2	16.014,4	0,0	6,4	233.985,6
Administração Geral	30.000,0	30.000,0	0,0	1.366,6	0,0	2.966,0	0,0	9,9	27.034,0
Normatização e Fiscalização	25.000,0	25.000,0	0,0	0,0	0,0	0,0	0,0	0,0	25.000,0
Habitação Urbana	6.000,0	6.000,0	0,0	0,0	0,0	0,0	0,0	0,0	6.000,0
<b>Administração</b>	<b>47.555.573,4</b>	<b>48.805.115,6</b>	<b>2.172.673,0</b>	<b>42.388.467,7</b>	<b>8.268.660,9</b>	<b>23.233.919,6</b>	<b>26,6</b>	<b>0,0</b>	<b>25.571.196,0</b>
Planejamento e Orçamento	324.000,0	324.000,0	151.260,0	183.492,0	139.145,6	139.502,4	0,2	43,1	184.497,6
Administração Geral	35.383.683,4	36.690.225,6	1.487.051,1	34.393.666,6	6.840.686,2	21.396.246,0	24,5	58,3	15.293.979,6
Administração Financeira	50.000,0	0,0	0,0	0,0	0,0	0,0	0,0	0,0	0,0
Controle Interno	30.000,0	30.000,0	0,0	1.606,7	170,5	1.320,2	0,0	4,4	28.679,8
Tecnologia da Informação	56.000,0	56.000,0	0,0	0,0	0,0	0,0	0,0	0,0	56.000,0
Formação de Recursos Humanos	147.500,0	130.500,0	0,0	0,0	0,0	0,0	0,0	0,0	130.500,0
Administração de Receitas	10.614.390,0	10.624.390,0	386.823,9	7.228.962,2	1.171.716,5	1.383.834,8	1,6	13,0	9.240.555,2
Comunicação Social	950.000,0	950.000,0	147.538,0	580.740,2	116.942,2	313.016,3	0,4	32,9	636.983,7
<b>Segurança Pública</b>	<b>1.093.068,3</b>	<b>1.093.068,3</b>	<b>158,0</b>	<b>158,0</b>	<b>0,0</b>	<b>0,0</b>	<b>0,0</b>	<b>0,0</b>	<b>1.093.068,3</b>
Tecnologia da Informação	1.000,0	1.000,0	0,0	0,0	0,0	0,0	0,0	0,0	1.000,0
Policiamento	147.907,0	147.907,0	0,0	0,0	0,0	0,0	0,0	0,0	147.907,0
Defesa Civil	119.000,0	119.000,0	158,0	158,0	0,0	0,0	0,0	0,0	119.000,0
Informação e Inteligência	825.161,3	825.161,3	0,0	0,0	0,0	0,0	0,0	0,0	825.161,3
<b>Assistência Social</b>	<b>1.272.414,0</b>	<b>1.544.321,6</b>	<b>288.369,7</b>	<b>871.468,5</b>	<b>75.362,5</b>	<b>245.590,6</b>	<b>0,3</b>	<b>0,0</b>	<b>1.298.731,0</b>
Administração Geral	148.404,0	173.778,3	50.611,3	116.005,6	22.787,9	41.298,2	0,0	23,8	132.480,0
Assistência ao Idoso	18.228,0	18.228,0	0,0	0,0	0,0	0,0	0,0	0,0	18.228,0
Assistência ao Portador de Deficiência	18.228,0	18.228,0	0,0	1.957,8	0,0	1.957,8	0,0	10,7	16.270,2
Assistência à Criança e ao Adolescente	394.060,8	383.260,8	2.000,0	212.012,5	0,0	80.825,6	0,1	21,1	302.435,2
Assistência Comunitária	657.493,2	942.952,3	235.758,4	541.308,7	52.390,8	121.325,1	0,1	12,9	821.627,2
Difusão Cultural	6.000,0	0,0	0,0	0,0	0,0	0,0	0,0	0,0	0,0
Direitos Indiv., Coletivos e Difusos	30.000,0	7.874,2	0,0	183,9	183,9	183,9	0,0	2,3	7.690,4
<b>Previdência Social</b>	<b>13.008.250,0</b>	<b>13.008.250,0</b>	<b>54.265,9</b>	<b>11.600.479,8</b>	<b>1.287.359,7</b>	<b>3.777.625,0</b>	<b>4,3</b>	<b>0,0</b>	<b>9.230.625,0</b>
Administração Geral	1.366.000,0	1.366.000,0	54.265,9	933.029,8	155.774,5	416.556,1	0,5	30,5	949.443,9
Previdência do Regime Estatutário	11.642.250,0	11.642.250,0	0,0	10.667.450,0	1.131.585,2	3.361.068,9	3,8	28,9	8.281.181,2
<b>Saúde</b>	<b>33.949.012,4</b>	<b>38.041.425,5</b>	<b>4.376.482,7</b>	<b>24.619.900,7</b>	<b>5.543.418,5</b>	<b>15.986.904,5</b>	<b>18,3</b>	<b>0,0</b>	<b>22.054.520,9</b>
Ação Judiciária	640.000,0	410.000,0	-80.000,0	40.000,0	-80.000,0	40.000,0	0,0	9,8	370.000,0
Administração Geral	15.350.338,7	16.600.532,7	1.513.460,2	11.881.116,8	2.187.889,5	6.457.207,6	7,4	38,9	10.143.325,0
Atenção Básica	13.393.927,0	11.431.377,0	-411.700,0	4.694.569,0	90.599,9	3.991.123,7	4,6	34,9	7.440.253,3
Assistência Hospitalar e Ambulatorial	2.461.400,0	7.839.878,2	3.295.792,0	6.654.066,4	3.313.180,1	4.619.711,4	5,3	58,9	3.220.166,7
Suporte Profilático e Terapêutico	1.183.700,1	993.700,1	0,0	770.261,0	0,0	770.261,0	0,9	77,5	223.439,1
Vigilância Sanitária	94.309,0	67.000,0	10.276,3	59.776,3	8.240,8	14.740,8	0,0	22,0	52.259,2
Vigilância Epidemiológica	825.337,6	698.937,6	48.654,2	520.111,2	23.508,2	93.860,0	0,1	13,4	605.077,6
<b>Trabalho</b>	<b>6.543.650,0</b>	<b>6.543.650,0</b>	<b>0,0</b>	<b>0,0</b>	<b>0,0</b>	<b>0,0</b>	<b>0,0</b>	<b>0,0</b>	<b>6.543.650,0</b>
Proteção e Benefícios ao Trabalhador	40.000,0	40.000,0	0,0	0,0	0,0	0,0	0,0	0,0	40.000,0
Relações de Trabalho	16.000,0	16.000,0	0,0	0,0	0,0	0,0	0,0	0,0	16.000,0
Empregabilidade	1.991.850,0	1.991.850,0	0,0	0,0	0,0	0,0	0,0	0,0	1.991.850,0
Fomento ao Trabalho	31.800,0	31.800,0	0,0	0,0	0,0	0,0	0,0	0,0	31.800,0
Ensino Profissional	4.464.000,0	4.464.000,0	0,0	0,0	0,0	0,0	0,0	0,0	4.464.000,0
<b>Educação</b>	<b>45.240.502,2</b>	<b>47.900.657,1</b>	<b>5.992.294,9</b>	<b>44.008.317,7</b>	<b>6.857.746,7</b>	<b>19.706.645,0</b>	<b>22,5</b>	<b>0,0</b>	<b>28.194.012,2</b>
Ensino Fundamental	37.124.561,2	41.441.113,0	5.343.314,3	38.205.745,2	6.075.834,3	17.513.265,2	20,0	42,3	23.927.847,8
Ensino Médio	2.254.273,0	2.306.073,0	18.550,0	2.225.715,9	187.921,9	628.196,2	0,7	27,2	1.677.876,8
Ensino Profissional	43.300,0	2.000,0	0,0	0,0	0,0	0,0	0,0	0,0	2.000,0
Ensino Superior	1.000,0	0,0	0,0	0,0	0,0	0,0	0,0	0,0	0,0
Educação Infantil	5.169.785,0	3.537.860,1	601.511,5	3.172.631,5	591.026,0	1.561.718,4	1,8	44,1	1.976.141,7
Educação de Jovens e Adultos	450.503,0	445.503,0	13.474,0	387.097,0	0,0	0,0	0,0	0,0	445.503,0
Educação Especial	167.130,0	157.630,0	14.500,0	15.500,0	1.336,5	1.837,2	0,0	1,2	155.792,9
Desporto Comunitário	3.600,0	1.628,0	945,0	1.628,0	1.628,0	1.628,0	0,0	100,0	0,0
Lazer	26.350,0	8.850,0	0,0	0,0	0,0	0,0	0,0	0,0	8.850,0
<b>Cultura</b>	<b>460.000,0</b>	<b>478.108,0</b>	<b>22.708,0</b>	<b>93.165,2</b>	<b>9.600,0</b>	<b>50.400,0</b>	<b>0,1</b>	<b>0,0</b>	<b>427.708,0</b>
Patr. Hist., Artístico e Arqueológico	18.000,0	18.000,0	0,0	0,0	0,0	0,0	0,0	0,0	18.000,0
Difusão Cultural	442.000,0	460.108,0	22.708,0	93.165,2	9.600,0	50.400,0	0,1	11,0	409.708,0
<b>Direitos da Cidadania</b>	<b>718.632,3</b>	<b>877.211,3</b>	<b>10.270,0</b>	<b>42.159,4</b>	<b>1.808,6</b>	<b>13.474,8</b>	<b>0,0</b>	<b>0,0</b>	<b>863.736,4</b>
Assistência ao Idoso	41.440,0	41.440,0	0,0	0,0	1.476,8	2.876,8	0,0	6,9	38.563,2
Assistência ao Portador de Deficiência	32.880,0	32.880,0	0,0	6.600,0	0,0	0,0	0,0	0,0	32.880,0
Assistência à Criança e ao Adolescente	73.840,0	73.840,0	0,0	7.507,0	0,0	0,0	0,0	0,0	73.840,0
Direitos Indiv., Coletivos e Difusos	570.472,3	729.051,3	10.270,0	28.052,4	331,8	10.598,0	0,0	1,5	718.453,2

MUNICÍPIO DE MARICÁ  
RELATÓRIO RESUMIDO DA EXECUÇÃO ORÇAMENTÁRIA  
DEMONSTRATIVO DA EXECUÇÃO DAS DESPESAS POR FUNÇÃO / SUBFUNÇÃO  
ORÇAMENTOS FISCAL E DA SEGURIDADE SOCIAL

PERÍODO DE REFERÊNCIA : 3º Bimestre / 2011

LRF, Art 52, inciso II, alínea "c" - Anexo II


R\$1,00


FUNÇÃO / SUBFUNÇÃO	DOTAÇÃO INICIAL	DOTAÇÃO ATUALIZADA (a)	DESPESAS EMPENHADAS		DESPESAS LIQUIDADAS				SALDO (a-e)
			No Bimestre (b)	Até 06/2011 (c)	No Bimestre (d)	Até 06/2011 (e)	% (e/total)	% (e/a)	
<b>DESPESAS (EXCETO INTRA-ORÇAMENTÁRIAS) (I)</b>									
<b>Urbanismo</b>	<b>22.624.624,7</b>	<b>27.958.258,1</b>	<b>8.176.729,9</b>	<b>19.710.088,7</b>	<b>2.864.908,8</b>	<b>8.170.202,1</b>	<b>9,3</b>	<b>0,0</b>	<b>19.788.056,1</b>
Administração Geral	233.500,0	133.500,0	0,0	0,0	0,0	0,0	0,0	0,0	133.500,0
Infra-estrutura Urbana	21.035.430,0	24.784.162,0	7.295.228,4	18.828.587,2	2.864.908,8	8.170.202,1	9,3	33,0	16.613.959,9
Habitação Urbana	40.000,0	40.000,0	0,0	0,0	0,0	0,0	0,0	0,0	40.000,0
Preservação e Conservação Ambiental	50.000,0	50.000,0	0,0	0,0	0,0	0,0	0,0	0,0	50.000,0
Recuperação de Áreas Degradadas	1.265.694,7	2.950.596,1	881.501,4	881.501,4	0,0	0,0	0,0	0,0	2.950.596,1
<b>Habitação</b>	<b>53.951.130,7</b>	<b>50.113.891,6</b>	<b>40.625,0</b>	<b>40.625,0</b>	<b>30.468,8</b>	<b>30.468,8</b>	<b>0,0</b>	<b>0,0</b>	<b>50.083.422,8</b>
Habitação Urbana	53.951.130,7	50.113.891,6	40.625,0	40.625,0	30.468,8	30.468,8	0,0	0,1	50.083.422,8
<b>Saneamento</b>	<b>145.682,5</b>	<b>57.682,5</b>	<b>0,0</b>	<b>0,0</b>	<b>0,0</b>	<b>0,0</b>	<b>0,0</b>	<b>0,0</b>	<b>57.682,5</b>
Saneamento Básico Urbano	145.682,5	57.682,5	0,0	0,0	0,0	0,0	0,0	0,0	57.682,5
<b>Gestão Ambiental</b>	<b>6.851.221,4</b>	<b>5.150.320,0</b>	<b>266.858,5</b>	<b>266.858,5</b>	<b>266.858,5</b>	<b>266.858,5</b>	<b>0,3</b>	<b>0,0</b>	<b>4.883.461,4</b>
Administração Geral	440.704,5	440.704,5	0,0	0,0	0,0	0,0	0,0	0,0	440.704,5
Preservação e Conservação Ambiental	2.008.346,0	1.968.346,0	0,0	0,0	0,0	0,0	0,0	0,0	1.968.346,0
Controle Ambiental	46.000,0	46.000,0	0,0	0,0	0,0	0,0	0,0	0,0	46.000,0
Recuperação de Áreas Degradadas	4.356.170,9	2.695.269,5	266.858,5	266.858,5	266.858,5	266.858,5	0,3	9,9	2.428.411,0
<b>Agricultura</b>	<b>45.706,0</b>	<b>45.706,0</b>	<b>7.740,0</b>	<b>7.740,0</b>	<b>7.740,0</b>	<b>7.740,0</b>	<b>0,0</b>	<b>0,0</b>	<b>37.966,0</b>
Administração Geral	8.000,0	8.000,0	0,0	0,0	0,0	0,0	0,0	0,0	8.000,0
Alimentação e Nutrição	8.000,0	8.000,0	0,0	0,0	0,0	0,0	0,0	0,0	8.000,0
Ensino Profissional	2.000,0	2.000,0	0,0	0,0	0,0	0,0	0,0	0,0	2.000,0
Promoção da Produção Vegetal	8.000,0	8.000,0	0,0	0,0	0,0	0,0	0,0	0,0	8.000,0
Promoção da Produção Animal	8.706,0	8.706,0	0,0	0,0	0,0	0,0	0,0	0,0	8.706,0
Defesa Sanitária Animal	11.000,0	11.000,0	7.740,0	7.740,0	7.740,0	7.740,0	0,0	70,4	3.260,0
<b>Organização Agrária</b>	<b>30.900,0</b>	<b>0,0</b>	<b>0,0</b>	<b>0,0</b>	<b>0,0</b>	<b>0,0</b>	<b>0,0</b>	<b>0,0</b>	<b>0,0</b>
Desporto Comunitário	30.900,0	0,0	0,0	0,0	0,0	0,0	0,0	0,0	0,0
<b>Energia</b>	<b>6.669.752,1</b>	<b>6.788.252,1</b>	<b>0,0</b>	<b>4.253.881,2</b>	<b>573.785,4</b>	<b>2.225.733,6</b>	<b>2,5</b>	<b>0,0</b>	<b>4.562.518,4</b>
Energia Elétrica	6.669.752,1	6.788.252,1	0,0	4.253.881,2	573.785,4	2.225.733,6	2,5	32,8	4.562.518,4
<b>Transporte</b>	<b>376.348,6</b>	<b>277.348,6</b>	<b>0,0</b>	<b>0,0</b>	<b>0,0</b>	<b>0,0</b>	<b>0,0</b>	<b>0,0</b>	<b>277.348,6</b>
Transporte Rodoviário	376.348,6	277.348,6	0,0	0,0	0,0	0,0	0,0	0,0	277.348,6
<b>Desporto e Lazer</b>	<b>2.315.969,7</b>	<b>4.226.181,7</b>	<b>267.830,3</b>	<b>2.380.620,3</b>	<b>550.745,5</b>	<b>2.096.028,9</b>	<b>2,4</b>	<b>0,0</b>	<b>2.130.152,8</b>
Turismo	290.000,0	2.055.000,0	240.338,4	1.927.320,0	404.512,0	1.716.681,6	2,0	83,5	338.318,4
Desporto de Rendimento	195.145,8	226.145,8	16.770,0	24.910,0	16.770,0	24.910,0	0,0	11,0	201.235,8
Desporto Comunitário	513.600,0	512.400,0	0,0	238.380,0	116.361,6	186.271,7	0,2	36,4	326.128,3
Lazer	1.317.223,9	1.432.635,9	10.721,9	190.010,3	13.101,9	168.165,6	0,2	11,7	1.264.470,3
<b>Encars especiais</b>	<b>13.115.681,2</b>	<b>10.168.277,9</b>	<b>2.258.257,7</b>	<b>7.460.626,8</b>	<b>1.687.231,7</b>	<b>4.955.443,2</b>	<b>5,7</b>	<b>0,0</b>	<b>5.212.834,7</b>
Serviço da Dívida Interna	2.568.000,0	2.508.000,0	1.200.000,0	1.367.217,3	328.901,9	494.253,4	0,6	19,7	2.013.746,6
Outros Encars Especiais	10.547.681,2	7.660.277,9	1.058.257,7	6.093.409,5	1.358.329,8	4.461.189,8	5,1	58,2	3.199.088,1
<b>Reserva de Contingência</b>	<b>2.000.000,0</b>	<b>2.000.000,0</b>	<b>0,0</b>	<b>0,0</b>	<b>0,0</b>	<b>0,0</b>	<b>0,0</b>	<b>0,0</b>	<b>2.000.000,0</b>
Reserva de Contingência	2.000.000,0	2.000.000,0	0,0	0,0	0,0	0,0	0,0	0,0	2.000.000,0
<b>TOTAL (I)</b>	<b>263.738.103,0</b>	<b>270.847.709,3</b>	<b>23.972.467,0</b>	<b>162.783.031,0</b>	<b>29.003.524,4</b>	<b>83.508.820,1</b>	<b>100,0</b>	<b>30,8</b>	<b>187.338.889,2</b>
<b>DESPESAS (INTRA-ORÇAMENTÁRIAS) (II)</b>									
<b>Legislativa</b>	<b>14.980,0</b>	<b>14.980,0</b>	<b>0,0</b>	<b>13.000,0</b>	<b>1.953,6</b>	<b>5.861,1</b>	<b>0,0</b>	<b>0,0</b>	<b>9.119,0</b>
Ação Legislativa	14.980,0	14.980,0	0,0	13.000,0	1.953,6	5.861,1	0,0	39,1	9.119,0
<b>Administração</b>	<b>1.035.000,0</b>	<b>1.035.000,0</b>	<b>0,0</b>	<b>1.035.000,0</b>	<b>130.853,6</b>	<b>594.619,9</b>	<b>0,7</b>	<b>0,0</b>	<b>440.380,1</b>
Administração Geral	1.035.000,0	1.035.000,0	0,0	1.035.000,0	130.853,6	594.619,9	0,7	57,5	440.380,1
<b>Saúde</b>	<b>330.000,0</b>	<b>564.000,0</b>	<b>168.198,9</b>	<b>498.198,9</b>	<b>168.198,9</b>	<b>449.517,1</b>	<b>0,5</b>	<b>0,0</b>	<b>114.482,9</b>
Administração Geral	330.000,0	564.000,0	168.198,9	498.198,9	168.198,9	449.517,1	0,5	79,7	114.482,9
<b>Educação</b>	<b>3.311.253,0</b>	<b>3.311.253,0</b>	<b>0,0</b>	<b>3.307.393,0</b>	<b>411.881,5</b>	<b>2.025.209,3</b>	<b>2,3</b>	<b>0,0</b>	<b>1.286.043,7</b>
Ensino Fundamental	3.091.027,0	3.091.027,0	0,0	3.091.027,0	392.688,2	1.936.594,7	2,2	62,7	1.154.432,3
Educação Infantil	185.456,0	185.456,0	0,0	185.456,0	19.193,2	88.614,6	0,1	47,8	96.841,5
Educação de Jovens e Adultos	34.770,0	34.770,0	0,0	30.910,0	0,0	0,0	0,0	0,0	34.770,0
<b>Encars especiais</b>	<b>1.894.493,0</b>	<b>1.894.493,0</b>	<b>0,0</b>	<b>1.830.000,0</b>	<b>279.168,6</b>	<b>888.018,0</b>	<b>1,0</b>	<b>0,0</b>	<b>1.006.475,0</b>
Serviço da Dívida Interna	1.894.493,0	1.894.493,0	0,0	1.830.000,0	279.168,6	888.018,0	1,0	46,9	1.006.475,0
<b>TOTAL (II)</b>	<b>6.585.726,0</b>	<b>6.819.726,0</b>	<b>168.198,9</b>	<b>6.683.591,9</b>	<b>992.056,2</b>	<b>3.963.225,4</b>	<b>100,0</b>	<b>58,1</b>	<b>2.856.500,6</b>
<b>TOTAL (III) = (I + II)</b>	<b>270.323.829,0</b>	<b>277.667.435,3</b>	<b>24.140.665,9</b>	<b>169.466.622,9</b>	<b>29.995.580,6</b>	<b>87.472.045,4</b>	<b>100,0</b>	<b>31,5</b>	<b>190.195.389,8</b>

Fonte :

  
ROBERTO MENDES DE SÁ  
Chefe de Gabinete

  
ROBERTO MENDES DE SÁ  
Chefe de Gabinete

  
Marcio M. Leite de Souza  
Prefeitura Municipal de Maricá  
Sec. Cont. Interno e Fiscalização  
M nº: 13.335

  
Washington L. Cardoso Siqueira  
(Quaque)  
Prefeito

MUNICÍPIO DE MARICA  
RELATÓRIO RESUMIDO DA EXECUÇÃO ORÇAMENTÁRIA  
**DEMONSTRATIVO DA RECEITA CORRENTE LÍQUIDA**  
ORÇAMENTOS FISCAL E DA SEGURIDADE SOCIAL  
PERÍODO DE REFERÊNCIA : 3º Bimestre / 2011

LRF, art 53, inciso I - Anexo III

R\$1,00

ESPECIFICAÇÃO	EVOLUÇÃO DA RECEITA REALIZADA NOS ÚLTIMOS 12 MESES												TOTAL ULT - 12 M.	PREVISÃO ATUALIZADA
	JUL/2010	AGO/2010	SET/2010	OUT/2010	NOV/2010	DEZ/2010	JAN/2011	FEV/2011	MAR/2011	ABR/2011	MAI/2011	JUN/2011		
<b>RECEITAS CORRENTES (I)</b>	14.273.362,5	15.288.405,3	13.544.330,3	13.638.710,0	14.521.016,3	19.882.772,9	24.520.819,9	18.692.846,8	16.897.677,8	15.410.563,3	17.390.149,4	17.965.720,3	202.026.374,8	196.976.589,1
RECEITAS TRIBUTÁRIAS	1.878.461,3	1.736.954,2	1.702.799,0	1.458.963,4	1.727.936,0	3.225.839,8	8.284.134,6	3.554.266,6	2.653.400,7	2.269.036,5	2.463.202,3	2.878.348,1	33.833.342,5	29.323.363,4
Imposto s/ a Prop. Predial/Territorial Urbana (IPTU)	471.733,0	434.889,6	467.060,3	337.478,6	503.751,4	1.272.582,0	6.931.017,3	2.129.777,1	1.265.647,3	839.051,6	794.800,9	699.970,4	16.147.759,5	16.689.637,1
Impostos s/ Serviços de Qualquer Natureza (ISS)	722.370,8	562.500,6	513.054,7	375.072,0	549.216,9	722.861,3	709.717,4	644.908,6	661.352,2	698.470,8	950.180,5	749.517,0	7.859.222,8	4.963.914,9
Impostos s/ Transmissão de Bens Imóveis	456.874,0	351.388,9	405.505,1	339.097,6	433.594,1	546.291,3	334.970,8	408.058,2	361.927,2	366.885,9	363.711,9	776.064,4	5.144.369,4	3.956.803,7
Imposto sobre a Renda e Proventos de Qualquer Natureza	62.110,8	253.491,8	173.757,7	302.810,9	89.014,3	537.038,8	148.405,6	231.132,4	235.842,8	240.907,4	208.953,0	241.430,5	2.724.896,0	1.982.682,3
Imposto sobre a Prop. Territorial Rural (CF. art 153, §4º)	0,0	0,0	0,0	0,0	0,0	0,0	0,0	0,0	0,0	0,0	0,0	0,0	0,0	0,0
Outras Receitas Tributárias	165.372,7	134.683,3	143.421,2	104.504,3	152.359,3	147.066,4	160.023,5	140.390,3	128.631,2	123.720,8	145.556,0	411.365,8	1.957.094,8	1.730.325,4
RECEITA DE CONTRIBUIÇÕES	1.124.419,6	552.183,0	533.585,0	509.294,4	672.100,4	1.800.236,0	1.634.119,8	900.290,8	932.215,5	981.829,4	683.520,3	1.391.720,5	11.715.514,7	11.919.676,1
RECEITA PATRIMONIAL	335.289,2	306.958,3	306.760,5	293.880,6	251.472,7	309.986,9	183.945,1	248.831,6	423.550,5	311.406,1	361.422,9	422.623,1	3.756.127,5	2.108.446,9
RECEITA AGROPECUÁRIA	0,0	0,0	0,0	0,0	0,0	0,0	0,0	0,0	0,0	0,0	0,0	0,0	0,0	0,0
RECEITA INDUSTRIAL	0,0	0,0	0,0	0,0	0,0	0,0	0,0	0,0	0,0	0,0	0,0	0,0	0,0	0,0
RECEITA DE SERVIÇOS	189.366,6	183.922,5	201.935,3	184.613,0	198.682,6	182.593,2	204.890,4	85.826,4	85.228,2	60.853,1	57.785,7	186.340,0	1.822.037,0	2.731.808,8
TRANSFERÊNCIAS CORRENTES	9.931.040,0	11.661.207,1	9.987.210,2	10.392.040,6	10.831.653,6	13.134.647,6	13.371.256,6	13.104.909,6	12.091.679,3	10.721.701,4	12.840.404,4	12.383.462,4	140.451.212,8	140.814.995,1
Cota-Parte do FPM AJUSTADO PELA LC 91/97 (100%)	1.374.375,1	1.841.937,1	1.537.588,1	1.655.195,7	1.984.189,8	3.448.841,3	2.419.309,6	2.606.451,4	1.701.544,4	2.255.391,7	2.588.717,8	2.336.500,1	25.750.042,1	23.448.937,0
(LC nº 87/96) ICMS Desoneração (100%)	7.815,2	7.815,2	7.815,2	7.815,2	7.815,2	7.815,2	7.624,5	7.624,5	7.624,5	9.530,7	7.624,5	7.624,5	94.544,4	106.952,8
Cota-Parte do ITR	688,1	42,9	989,4	47.407,4	28.391,6	26.465,3	28.286,6	75,7	2.359,5	840,5	97,6	3.131,3	138.775,9	183.263,6
Cota-Parte do ICMS (100%)	1.419.875,7	1.497.837,6	1.517.290,5	1.564.803,9	1.747.397,5	1.627.301,9	1.965.075,6	1.437.247,5	1.793.940,1	1.535.759,7	1.803.379,2	1.669.991,2	19.579.900,4	18.599.327,5
Cota-Parte do IPVA	232.547,7	211.749,2	175.040,1	141.616,7	142.858,0	161.189,7	1.181.300,8	1.060.075,6	923.588,8	544.986,7	451.117,2	345.703,9	5.571.774,4	4.655.621,4
Cota-Parte do IPI - Exportação (100%)	39.926,3	40.294,3	40.994,2	40.873,8	45.518,0	50.699,8	56.355,2	55.205,9	36.784,2	48.700,9	46.085,8	89.743,1	591.181,5	467.834,7
Transferências do FUNDEB	1.851.321,1	1.992.075,1	1.959.213,2	2.016.683,1	2.270.744,4	2.200.257,6	2.690.610,2	2.265.333,0	2.597.684,1	2.170.542,2	2.547.057,8	2.269.432,9	26.830.954,7	26.509.488,4
Outras Transferências Correntes	5.004.490,8	6.069.455,7	4.748.279,5	4.917.644,8	4.604.739,1	5.612.076,8	5.022.694,1	5.672.896,0	5.028.153,7	4.155.949,0	5.396.324,5	5.661.335,4	61.894.039,4	66.843.569,7
OUTRAS RECEITAS CORRENTES	814.785,8	847.180,2	812.040,3	799.918,0	839.171,0	1.229.469,4	842.473,4	798.721,8	711.603,6	1.065.736,8	983.813,8	703.226,2	10.448.140,3	10.078.298,8
<b>DEDUÇÕES (II)</b>	1.190.671,9	735.447,6	669.581,2	704.806,2	962.293,5	2.136.399,5	2.158.451,2	1.385.062,3	1.245.246,4	1.243.935,8	1.042.046,9	1.629.548,2	15.103.490,7	14.445.161,4
Contrib. p/ o Plano de Seg. Soc. Serv.	560.389,0	12.972,8	11.098,2	10.686,2	171.059,6	1.261.510,5	1.071.942,1	357.700,1	358.051,9	370.867,8	68.616,5	744.983,3	4.999.878,0	4.887.774,0
Servidor	560.389,0	12.972,8	11.098,2	10.686,2	171.059,6	1.261.510,5	1.071.942,1	357.700,1	358.051,9	370.867,8	68.616,5	744.983,3	4.999.878,0	4.887.774,0
Compensação Financ. entre Reg. Previd.	15.237,2	2.539,5	2.539,5	2.577,5	0,0	0,0	0,0	0,0	0,0	0,0	0,0	0,0	22.893,7	65.000,0
Dedução de Receita p/ Formação do FUNDEB	615.045,7	719.935,3	655.943,5	691.542,5	791.233,9	874.889,0	1.086.509,1	1.027.362,2	887.194,5	873.068,0	973.430,4	884.564,9	10.080.719,0	9.492.387,4
Diversas Deduções de Receita do RPPS	0,0	0,0	0,0	0,0	0,0	0,0	0,0	0,0	0,0	0,0	0,0	0,0	0,0	0,0
<b>RECEITA CORRENTE LÍQUIDA (III)</b>	13.082.690,6	14.552.957,7	12.874.749,1	12.933.903,8	13.558.722,8	17.746.373,4	22.362.368,7	17.307.784,5	15.652.431,4	14.166.627,5	16.348.102,5	16.336.172,1	186.922.884,1	182.531.427,7

Fonte : Contabilidade


Nota : Receita Corrente Líquida em reais e sem arredondamento :

RCL dos últimos 12 meses R\$ 186.922.884,50

  
Roberto Luiz Santiago Foster  
Prefeitura Municipal de Maricá  
Sec. Cont. Interna e Fiscalização  
Már. 13.535

  
Washington L. Cardoso Siqueira  
Prefeito

  
Marício M. Leite de Souza  
Prefeitura Municipal de Maricá  
Sec. Cont. Interna e Fiscalização  
Már. 13.535

  
Washington L. Cardoso Siqueira  
Prefeito

MUNICÍPIO DE MARICA  
RELATÓRIO RESUMIDO DA EXECUÇÃO ORÇAMENTÁRIA  
DEMONSTRATIVO DAS RECEITAS E DESPESAS PREVIDENCIÁRIAS DO REGIME PRÓPRIO DOS SERVIDORES PÚBLICOS

ORÇAMENTO DA SEGURIDADE SOCIAL  
PERÍODO DE REFERÊNCIA : 3º Bimestre / 2011

LRF, art 53, inciso II - Anexo V

R\$1,00

RECEITAS PREVIDENCIÁRIAS	PREVISÃO INICIAL	PREVISÃO ATUALIZADA	RECEITAS REALIZADAS		
			No Bimestre	Até 3º Bim/2011	Até 3º Bim/2010
RECEITAS PREVIDENCIÁRIAS - RPPS (EXCETO INTRA-ORÇAMENTÁRIAS) (I)	6.422.524,0	6.422.524,0	1.001.605,2	3.490.469,4	1.956.657,0
RECEITAS CORRENTES	6.422.524,0	6.422.524,0	1.001.605,2	3.490.469,4	1.956.657,0
Receita de Contribuições	5.223.524,0	5.223.524,0	813.599,8	2.972.161,6	1.601.969,8
Pessoal Civil	4.887.774,0	4.887.774,0	813.599,8	2.972.161,6	1.601.969,8
Contribuição Patronal Civil	0,0	0,0	0,0	0,0	0,0
Contribuição do Servidor Ativo Civil	4.725.976,0	4.725.976,0	813.599,8	2.972.161,6	1.588.434,3
Contribuição do Servidor Inativo Civil	146.068,0	146.068,0	0,0	0,0	12.510,7
Contribuição de Pensionista Civil	15.730,0	15.730,0	0,0	0,0	1.024,8
Outras Receitas de Contribuições	335.750,0	335.750,0	0,0	0,0	0,0
Receita Patrimonial	984.000,0	984.000,0	185.420,9	500.350,1	347.546,6
Receitas Imobiliárias	0,0	0,0	0,0	0,0	0,0
Receitas de Valores Mobiliários	984.000,0	984.000,0	185.420,9	500.350,1	347.546,6
Outras Receitas Patrimoniais	0,0	0,0	0,0	0,0	0,0
Receita de Serviços	0,0	0,0	0,0	0,0	0,0
Outras Receitas Correntes	215.000,0	215.000,0	2.584,5	17.957,7	7.140,6
Compensação Previdenciária do RGPS para o RPPS	65.000,0	65.000,0	0,0	0,0	2.392,7
Outras Receitas Correntes	150.000,0	150.000,0	2.584,5	17.957,7	4.747,9
RECEITAS DE CAPITAL	0,0	0,0	0,0	0,0	0,0
Alienação de Bens, Direitos e Ativos	0,0	0,0	0,0	0,0	0,0
Amortização de Empréstimos	0,0	0,0	0,0	0,0	0,0
Outras Receitas de Capital	0,0	0,0	0,0	0,0	0,0
(-)DEDUÇÕES DA RECEITA	0,0	0,0	0,0	0,0	0,0
<b>RECEITAS PREVIDENCIÁRIAS - RPPS (INTRA-ORÇAMENTÁRIAS) (II)</b>	<b>6.585.726,0</b>	<b>6.585.726,0</b>	<b>2.701.120,6</b>	<b>3.631.498,6</b>	<b>1.716.734,6</b>
<b>TOTAL DAS RECEITAS PREVIDENCIÁRIAS - RPPS (III)=(I+II)</b>	<b>13.008.250,0</b>	<b>13.008.250,0</b>	<b>3.702.725,8</b>	<b>7.121.968,0</b>	<b>3.673.391,6</b>

DESPESAS PREVIDENCIÁRIAS	DOTAÇÃO INICIAL	DOTAÇÃO ATUALIZADA	DESPESAS LIQUIDADAS		
			No Bimestre	Até 3º Bim/2011	Até 3º Bim/2010
DESPESAS PREVIDENCIÁRIAS - RPPS (EXCETO INTRA-ORÇAMENTÁRIAS)	13.008.250,0	13.008.250,0	1.287.359,7	3.777.625,0	3.288.669,8
ADMINISTRAÇÃO	1.475.500,0	1.475.500,0	155.816,0	416.680,5	323.106,8
Despesas Correntes	1.331.500,0	1.331.500,0	144.117,0	404.981,5	323.106,8
Despesas de Capital	144.000,0	144.000,0	11.699,0	11.699,0	0,0
PREVIDÊNCIA SOCIAL	11.532.750,0	11.532.750,0	1.131.543,7	3.360.944,5	2.965.563,0
Pessoal Civil	11.382.750,0	11.382.750,0	1.131.543,7	3.360.944,5	2.965.563,0
Aposentadoria	7.982.450,0	7.982.450,0	955.415,5	2.823.797,0	2.259.579,9
Pensões	1.745.000,0	1.745.000,0	176.128,2	537.147,5	462.146,5
Outros Benefícios Previdenciários	1.655.300,0	1.655.300,0	0,0	0,0	243.836,6
Outras Despesas Previdenciárias	150.000,0	150.000,0	0,0	0,0	0,0
Compensação Previdenciária do RPPS para o RGPS	0,0	0,0	0,0	0,0	0,0
Demais despesas Previdenciárias	150.000,0	150.000,0	0,0	0,0	0,0
DESPESAS PREVIDENCIÁRIAS - RPPS (INTRA-ORÇAMENTÁRIAS) (V)	0,0	0,0	0,0	0,0	0,0
<b>TOTAL DAS DESPESAS PREVIDENCIÁRIAS - RPPS (VI)=(IV+V)</b>	<b>13.008.250,0</b>	<b>13.008.250,0</b>	<b>1.287.359,7</b>	<b>3.777.625,0</b>	<b>3.288.669,8</b>
<b>RESULTADO PREVIDENCIÁRIO - RPPS (VII) = (III-VI)</b>	<b>0,0</b>	<b>0,0</b>	<b>2.415.366,1</b>	<b>3.344.343,0</b>	<b>384.721,8</b>

APORTES DE RECURSOS PARA O REGIME PRÓPRIO DE PREVIDÊNCIA SOCIAL	PREVISÃO INICIAL	PREVISÃO ATUALIZADA	RECEITAS REALIZADAS		
			No Bimestre	Até 3º Bim/2011	Até 3º Bim/2010
TOTAL DE APORTES PARA O RPPS	0,0	0,0	0,0	0,0	0,0
Plano Financeiro	0,0	0,0	0,0	0,0	0,0
Recursos para Cobertura da Insuficiência Financeira	0,0	0,0	0,0	0,0	0,0
Recursos para Formação de Reservas	0,0	0,0	0,0	0,0	0,0
Outros aportes para o RPPS	0,0	0,0	0,0	0,0	0,0
Plano Previdenciário	0,0	0,0	0,0	0,0	0,0
Recursos para Cobertura de Déficit Financeiro	0,0	0,0	0,0	0,0	0,0
Recursos para Cobertura de Déficit Atuarial	0,0	0,0	0,0	0,0	0,0
Outros aportes para o RPPS	0,0	0,0	0,0	0,0	0,0

RESERVA ORÇAMENTÁRIA DO RPPS	PREVISÃO ORÇAMENTÁRIA
VALOR	0,0

BENS E DIREITOS DO RPPS	Mai/2011	PERÍODO DE REFERÊNCIA	
		Jun/2011	Dez/2010
Caixa	0,0	0,0	0,0
Bancos Conta Movimento	0,0	0,0	0,0
Investimentos	11.800.861,9	12.927.683,2	7.570.055,2
Outros Bens e Direitos	0,0	0,0	0,0
<b>TOTAL DE BENS E DIREITOS DO RPPS</b>	<b>11.800.861,9</b>	<b>12.927.683,2</b>	<b>7.570.055,2</b>

**MUNICÍPIO DE MARICA**  
**RELATÓRIO RESUMIDO DA EXECUÇÃO ORÇAMENTÁRIA**  
**DEMONSTRATIVO DAS RECEITAS E DESPESAS PREVIDENCIÁRIAS DO REGIME PRÓPRIO DOS SERVIDORES PÚBLICOS**

**ORÇAMENTO DA SEGURIDADE SOCIAL**  
**PERÍODO DE REFERÊNCIA : 3º Bimestre / 2011**

LRF, art 53, inciso II - Anexo V

R\$1,00

RECEITAS PREVIDENCIÁRIAS INTRA ORÇAMENTÁRIAS - RPPS	PREVISÃO INICIAL	PREVISÃO ATUALIZADA	RECEITAS REALIZADAS		
			No Bimestre	Até 3º Bim/2011	Até 3º Bim/2010
RECEITAS CORRENTES (VIII)	6.585.726,0	6.585.726,0	2.701.120,6	3.631.498,6	1.716.734,6
Receita de Contribuições	6.249.976,0	6.249.976,0	2.701.120,6	3.631.498,6	1.716.734,6
Pessoal Civil	4.725.976,0	4.725.976,0	2.698.377,9	3.617.785,1	1.716.734,6
Contribuição Patronal do Servidor Ativo Civil	4.725.976,0	4.725.976,0	2.698.377,9	3.617.785,1	1.716.734,6
Contribuição Patronal do Servidor Inativo Civil	0,0	0,0	0,0	0,0	0,0
Contribuição Patronal de Pensionista Civil	0,0	0,0	0,0	0,0	0,0
Contribuição Previdenciária para Cobertura de Déficit Atuarial	0,0	0,0	0,0	0,0	0,0
Contribuição Previdenciária em Regime de Débitos e Parcelamentos	1.524.000,0	1.524.000,0	2.742,7	13.713,5	0,0
Receita Patrimonial	0,0	0,0	0,0	0,0	0,0
Outras Receitas Correntes	335.750,0	335.750,0	0,0	0,0	0,0
RECEITAS DE CAPITAL (IX)	0,0	0,0	0,0	0,0	0,0
Alienação de Bens	0,0	0,0	0,0	0,0	0,0
Amortização de Empréstimos	0,0	0,0	0,0	0,0	0,0
Outras Receitas de Capital	0,0	0,0	0,0	0,0	0,0
(-)DEDUÇÕES DA RECEITA (X)	0,0	0,0	0,0	0,0	0,0
<b>TOTAL DAS RECEITAS PREVIDENCIÁRIAS INTRA-ORÇAMENTÁRIAS (XI)=(VI)</b>	<b>6.585.726,0</b>	<b>6.585.726,0</b>	<b>2.701.120,6</b>	<b>3.631.498,6</b>	<b>1.716.734,6</b>
DESPESAS PREVIDENCIÁRIAS INTRA - ORÇAMENTÁRIAS RPPS	DOTAÇÃO INICIAL	DOTAÇÃO ATUALIZADA	DESPESAS LIQUIDADAS		
			No Bimestre	Até 3º Bim/2011	Até 3º Bim/2010
ADMINISTRAÇÃO (XII)	0,0	0,0	0,0	0,0	0,0
Despesas Correntes	0,0	0,0	0,0	0,0	0,0
Despesas de Capital	0,0	0,0	0,0	0,0	0,0
<b>TOTAL DAS DESPESAS PREVIDENCIÁRIAS INTRA - ORÇAMENTÁRIAS (XIII)=(XII)</b>	<b>0,0</b>	<b>0,0</b>	<b>0,0</b>	<b>0,0</b>	<b>0,0</b>


Fonte : Contabilidade



PROCURADOR GERAL DE MARICA  
C/Car. de Cont. e Financ.  
Téc. Contabilidade  
M. de Maricá



Roberto Nelson dos Santos  
Prefeitura Municipal de Maricá  
Secretário de Finanças



Marcio M. Leite de Souza  
Prefeitura Municipal de Maricá  
Sec. Cont. Interno e Fiscalização  
Mat. 13.935



Washington L. Cardoso Siqueira  
(Quaquá)  
Prefeito(a)

MUNICÍPIO DE MARICÁ  
RELATÓRIO RESUMIDO DA EXECUÇÃO ORÇAMENTÁRIA  
**DEMONSTRATIVO DO RESULTADO NOMINAL**  
ORÇAMENTOS FISCAL E DA SEGURIDADE SOCIAL  
PERÍODO DE REFERÊNCIA : 3º Bimestre / 2011

LRF, art 53, inciso III - Anexo VI

R\$1,00

ESPECIFICAÇÃO	SALDO		
	Em 31/12/2010 (a)	Em 30/Abr/2011 (b)	Em 30/Jun/2011 (c)
DÍVIDA CONSOLIDADA (I)	10.757.661,2	10.239.719,0	11.797.730,8
DEDUÇÕES (II)	33.129.674,8	42.585.323,8	44.700.065,8
Disponibilidade de Caixa Bruta	13.658.939,6	8.397.636,7	11.007.415,8
Demais Haveres Financeiros	22.787.591,8	37.521.827,9	36.917.305,8
(-) Restos a Pagar Processados	3.316.856,6	3.334.140,8	3.224.655,8
DÍVIDA CONSOLIDADA LÍQUIDA (III) = (I - II)	-22.372.013,6	-32.345.604,8	-32.902.335,0
RECEITA DE PRIVATIZAÇÕES (IV)	0,0	0,0	0,0
PASSIVOS RECONHECIDOS (V)	0,0	0,0	2.076.130,0
<b>DÍVIDA FISCAL LÍQUIDA (III + IV - V)</b>	<b>-22.372.013,6</b>	<b>-32.345.604,8</b>	<b>-34.978.465,0</b>

RESULTADO NOMINAL	PERÍODO DE REFERÊNCIA	
	No Bimestre (c - b)	Jan/2011 até Jun/2011 (c - a)
<b>VALOR</b>	<b>-2.632.860,2</b>	<b>-12.606.451,4</b>

DISCRIMINAÇÃO DA META FISCAL	Valor
<b>META DE RESULTADO NOMINAL FIXADA NO ANEXO DE METAS FISCAIS DA LDO P/ O EXERCÍCIO DE REFERÊNCIA</b>	<b>0,0</b>

**REGIME PREVIDENCIÁRIO**

ESPECIFICAÇÃO	SALDO		
	Em 31/12/2010	Em 30/Abr/2011	Em 30/Jun/2011
DIVIDA CONSOLIDADA PREVIDENCIÁRIA (VI)	308.457.296,6	308.457.296,6	308.457.296,6
Deduções (VII)	7.568.035,2	10.563.560,1	12.927.683,2
Ativo Disponível	0,0	0,0	0,0
Investimentos do RPPS	7.570.055,2	10.563.560,1	12.927.683,2
Haveres Financeiros	0,0	0,0	0,0
(-) Restos a Pagar Processados	2.020,0	0,0	0,0
DÍVIDA CONSOLIDADA LÍQUIDA PREVIDENCIÁRIA (VIII) = (VI - VII)	300.889.261,4	297.893.736,5	295.529.613,4
PASSIVOS RECONHECIDOS (IX)	0,0	0,0	0,0
<b>DÍVIDA FISCAL LÍQUIDA PREVIDENCIÁRIA (VIII - IX)</b>	<b>300.889.261,4</b>	<b>297.893.736,5</b>	<b>295.529.613,4</b>

**AJUSTE DA DÍVIDA CONSOLIDADA**

ESPECIFICAÇÃO	SALDO		
	Em 31/12/2010 (a)	Em 30/Abr/2011 (b)	Em 30/Jun/2011 (c)
Divida Consolidada Ajustada (X)	5.139.687,5	5.022.336,0	6.769.564,1
Deduções (II)	33.129.674,8	42.585.323,8	44.700.065,8
Dívida Consolidada Líquida (XI) = (X - II)	-27.989.987,3	-37.562.987,8	-37.930.501,7
Receita de Privatizações (IV)	0,0	0,0	0,0
Passivos Reconhecidos (V)	0,0	0,0	2.076.130,0
<b>DÍVIDA FISCAL LIQUIDA (XI + IV - V)</b>	<b>-27.989.987,3</b>	<b>-37.562.987,8</b>	<b>-40.006.631,7</b>

**RESULTADO NOMINAL AJUSTADO**


RESULTADO NOMINAL	PERÍODO DE REFERÊNCIA	
	No Bimestre (c - b)	Jan/2011 até Jun/2011 (c - a)
<b>VALOR</b>	<b>-2.443.643,9</b>	<b>-12.016.644,4</b>

Fonte : Contabilidade

  
Município de Maricá  
Prefeitura Municipal de Maricá  
Dir. Contabilidade  
17/11/2011

  
Roberto Assis Santiago Freire  
Secretário Municipal de Maricá  
Secretário de Finanças

  
Maricá M. Leite de Souza  
Prefeitura Municipal de Maricá  
Sec. Contr. Interna e Fiscalização  
Mat. 13.935

  
Washington L. Cardoso Siqueira  
Guilherme  
Prefeito

**MUNICÍPIO DE MARICA**  
**RELATÓRIO RESUMIDO DA EXECUÇÃO ORÇAMENTÁRIA**  
**DEMONSTRATIVO DO RESULTADO PRIMÁRIO**  
**ORÇAMENTOS FISCAL E DA SEGURIDADE SOCIAL**  
**PERÍODO DE REFERÊNCIA : 3º Bimestre / 2011**

LRF, art 53, inciso III - Anexo VII

R\$1,00

RECEITAS PRIMÁRIAS	PREVISÃO ATUALIZADA	RECEITAS REALIZADAS		
		No Bimestre	Jan a Jun/2011	Jan a Jun/2010
<b>RECEITAS PRIMÁRIAS CORRENTES (I)</b>	192.945.480,8	35.600.369,9	107.325.718,0	87.164.666,2
Receitas Tributárias	29.323.363,4	5.341.550,3	22.102.388,7	18.229.647,0
Imposto s/ a Prop. Predial/Territorial Urbana (IPTU)	16.689.637,1	1.494.771,2	12.660.264,4	11.811.869,1
Impostos s/ Serviços de Qualquer Natureza (ISS)	4.963.914,9	1.699.697,5	4.414.146,5	2.591.279,4
Imposto s/ Transmissão de Bens Imóveis (ITBI)	3.956.803,7	1.139.776,3	2.611.618,3	1.963.221,4
Imposto de Renda Retido na Fonte (IRRF)	1.982.682,3	450.383,5	1.306.671,7	1.023.185,0
Outras Receitas Tributárias	1.730.325,4	556.921,8	1.109.687,8	840.092,1
Receita de Contribuição	18.505.402,1	4.776.361,4	10.155.194,9	7.596.332,3
Receita Previdenciária	9.949.500,0	3.511.977,7	6.589.946,7	3.318.704,4
Outras Receitas de Contribuições	8.555.902,1	1.264.383,7	3.565.248,2	4.277.627,9
Receita Patrimonial Líquida	984.000,0	185.420,9	500.350,1	347.546,5
Receita Patrimonial	2.108.446,9	784.046,0	1.951.779,3	1.122.861,4
(-)Aplicações Financeiras	1.124.446,9	598.625,1	1.451.429,2	775.314,9
Transferências Correntes <sup>1</sup>	131.322.607,7	23.365.871,5	68.781.284,8	54.717.950,0
Cota Parte FPM (80%)	18.759.149,6	3.940.174,4	11.126.332,1	8.645.245,1
Cota Parte ICMS (80%)	14.879.462,0	2.782.044,2	8.217.765,5	7.378.286,1
L.C. Nº 87/96 - ICMS Desoneração (80%)	85.562,2	12.199,3	38.122,8	37.550,9
Convênios	120.000,0	0,0	53.333,3	0,0
Outras Transferências Correntes	97.478.433,9	16.631.453,6	49.345.731,1	38.656.867,9
Demais Receitas Correntes	12.810.107,6	1.931.165,8	5.786.499,5	6.273.190,4
Dívida Ativa	8.486.647,7	1.377.437,6	3.956.343,4	4.502.895,2
Diversas Receitas Correntes	4.323.459,9	553.728,2	1.830.156,1	1.770.295,2
Diversas Deduções de Receita do RPPS	0,0	0,0	0,0	0,0
<b>RECEITAS DE CAPITAL (II)</b>	76.404.861,3	0,0	2.974.156,9	475.385,7
Operações de Crédito (III)	59.742.524,1	0,0	2.076.130,0	0,0
Amortização de Empréstimos (IV)	0,0	0,0	0,0	0,0
Alienação de Ativos (V)	0,0	0,0	0,0	0,0
Transferências de Capital	16.662.337,2	0,0	898.026,9	475.385,7
Convênios	16.662.337,2	0,0	898.026,9	475.385,7
Outras Transferências de Capital	0,0	0,0	0,0	0,0
Outras Receitas de Capital	0,0	0,0	0,0	0,0
<b>RECEITAS PRIMÁRIAS DE CAPITAL (VI) = (II-III-IV-V)</b>	16.662.337,2	0,0	898.026,9	475.385,7
<b>RECEITA PRIMÁRIA TOTAL (VII) = (I + VI)</b>	209.607.818,0	35.600.369,9	108.223.744,9	87.640.051,9

DESPESAS PRIMÁRIAS	DOTAÇÃO ATUALIZADA	DESPESAS LIQUIDADAS		
		No Bimestre	Jan a Jun/2011	Jan a Jun/2010
<b>DESPESAS PRIMÁRIAS (VIII)</b>	191.026.699,3	26.459.789,0	83.056.449,9	66.964.158,6
Pessoal e Encargos Sociais	100.831.747,8	15.409.932,9	51.012.631,2	44.824.532,6
Juros e Encargos da Dívida (IX)	1.652.493,0	89.952,3	346.211,0	185.499,9
Outras Despesas Correntes	88.542.458,4	10.959.903,8	31.697.607,8	21.954.126,1
<b>DESPESAS PRIMÁRIAS CORRENTES (X) = (VIII - IX)</b>	189.374.206,3	26.369.836,7	82.710.238,9	66.778.658,7
<b>DESPESAS DE CAPITAL (XI)</b>	84.490.736,0	3.535.791,7	4.415.595,5	2.026.379,0
Investimentos	81.587.616,0	3.017.673,4	3.379.535,1	830.523,1
Inversões Financeiras	153.120,0	0,0	0,0	0,0
Concessão de Empréstimos (XII)	0,0	0,0	0,0	0,0
Aquisição de Título de Capital já Integralizado (XIII)	0,0	0,0	0,0	0,0
Demais Inversões Financeiras	153.120,0	0,0	0,0	0,0
Amortização da Dívida (XIV)	2.750.000,0	518.118,3	1.036.060,4	1.195.855,9
<b>DESPESAS PRIMÁRIAS DE CAPITAL (XV)=(XI-XII-XIII-XIV)</b>	81.740.736,0	3.017.673,4	3.379.535,1	830.523,1
<b>RESERVA DE CONTINGÊNCIA (XVI)</b>	2.150.000,0	0,0	0,0	0,0
<b>RESERVA ORÇAMENTÁRIA DO RPPS (XVII)</b>	0,0	0,0	0,0	0,0
<b>DESPESA PRIMÁRIA TOTAL (XVIII) = (X+XV+XVI+XVII)</b>	273.264.942,3	29.387.510,1	86.089.774,0	67.609.181,8
<b>RESULTADO PRIMÁRIO (VII - XVIII)</b>	-63.657.124,3	6.212.859,8	22.133.970,9	20.030.870,1
<b>SALDO DE EXERCÍCIOS ANTERIORES</b>			0,0	

DISCRIMINAÇÃO DA META FISCAL	VALOR
<b>META DE RESULTADO PRIMÁRIO FIXADA NO ANEXO DE METAS FISCAIS DA LDO P/ EXERCÍCIO DE REFERÊNCIA</b>	0,0

Fonte : Contabilidade

Nota : <sup>1</sup>Para efeito deste Demonstrativo, o montante das Transferências Correntes corresponde, dentre outras receitas, ao total das Transferências Intergovernamentais, excluídas as Deduções da Receita Corrente para Formação do FUNDEB.

  
MUNICÍPIO DE MARICÁ  
PREFEITURA MUNICIPAL DE MARICÁ  
Plaza de 15 de Novembro  
11.100-000  
11.100-000  
11.100-000

  
Município de Maricá  
Prefeitura Municipal de Maricá  
Rua Maricá, 11.100-000  
11.100-000

  
Maricá M. Leite de Souza  
Prefeitura Municipal de Maricá  
Sec. Cont. Interna e Fiscalização  
Mar. 17.313

  
Washington L. Cardoso Siqueira  
(Quaqueia)  
Prefeito

MUNICÍPIO DE MARICA  
RELATÓRIO RESUMIDO DA EXECUÇÃO ORÇAMENTÁRIA  
DEMONSTRATIVO DOS RESTOS A PAGAR POR PODER E ÓRGÃO  
ORÇAMENTOS FISCAL E DA SEGURIDADE SOCIAL  
PERÍODO DE REFERÊNCIA : 3º Bimestre / 2011

LRF, art 53, inciso V - Anexo IX

R\$1,00

PODER/ÓRGÃO	RP PROCESSADOS						RP NÃO-PROCESSADOS					
	Inscritos		Fonte	Canc.	Pagos	Saldo	Exerc. Ant.	Inscritos 2010	Fonte	Canc.	Pagos	Saldo
	Exerc. Ant.	2010										
RESTOS A PAGAR (EXCETO INTRA-ORÇAMENTÁRIOS) (1)												
<b>EXECUTIVO</b>												
PREFEITURA MARICA	108.930,7	402.700,5	00	0,0	402.960,6	108.670,6	243.255,2	1.654.485,0	00	0,0	915.366,3	982.373,9
	0,0	80.937,7	02	0,0	78.297,4	2.639,7	0,0	1.055.685,5	02	0,0	644.445,5	411.240,0
	0,0	2.505.704,6	04	0,0	2.326.968,6	178.736,0	1.980,6	2.411.475,7	04	0,0	1.583.260,4	830.195,9
	43,2	439.001,3	05	0,0	439.001,3	43,2	0,0	0,0	05	0,0	0,0	0,0
	0,0	0,0	10	0,0	0,0	0,0	0,0	0,0	10	0,0	0,0	0,0
	0,0	951.871,4	11	0,0	951.871,4	0,0	0,0	200.000,0	11	0,0	200.000,0	0,0
	127.527,2	133.792,7	12	0,0	133.792,0	127.527,3	0,0	1.983.306,3	12	0,0	721.044,8	1.262.261,5
	10.329,0	868.773,7	15	0,0	868.773,7	10.329,0	100,0	1.074.522,3	15	0,0	338.240,5	736.381,8
	0,0	0,0	17	0,0	0,0	0,0	0,0	0,0	17	0,0	0,0	0,0
	0,0	1.625,9	18	0,0	1.625,9	0,0	0,0	207.067,5	18	0,0	198.988,9	8.078,6
	0,0	0,0	99	0,0	0,0	0,0	0,0	0,0	99	0,0	0,0	0,0
INSTITUTO SEGURIDADE SOCIAL MARICA-ISSM	0,0	2.507,5	19	0,0	2.507,5	0,0	0,0	0,0	19	0,0	0,0	0,0
FUNDO MUN SAÚDE MARICÁ	2.516.301,5	170.000,0	00	0,0	0,0	2.686.301,5	99.438,7	28.366,1	00	0,0	505,6	127.299,2
	0,0	0,0	03	0,0	126.429,4	-126.429,4	35.003,9	0,0	03	0,0	68.162,5	-33.158,6
	0,0	1.230,3	04	0,0	0,0	1.230,3	2.046,8	292.520,8	04	0,0	0,0	294.567,6
	0,0	0,0	12	0,0	0,0	0,0	0,0	0,0	12	0,0	0,0	0,0
	231.908,3	229.360,2	16	0,0	271.979,6	189.288,9	84.701,6	651.866,4	16	0,0	69.822,4	666.745,6
FUNDO MUN DE ASSISTÊNCIA SOCIAL MARICÁ	16.004,2	0,0	00	0,0	0,0	16.004,2	15,0	0,0	00	0,0	0,0	15,0
	11.975,0	0,0	12	0,0	0,0	11.975,0	0,0	0,0	12	0,0	0,0	0,0
	2.506,0	7.387,0	17	0,0	0,0	9.893,0	0,0	57.500,0	17	0,0	0,0	57.500,0
FUNDO MUN DIR CRIANÇA E ADOL MARICÁ	8.996,0	0,0	00	0,0	549,5	8.446,5	0,0	0,0	00	0,0	0,0	0,0
<b>LEGISLATIVO</b>												
CAMARA MARICA	0,0	0,0	00	0,0	0,0	0,0	0,0	0,0	00	0,0	0,0	0,0
<b>TOTAL (I)</b>	3.034.521,1	5.794.891,6		0,0	5.604.756,9	3.224.655,8	466.541,8	9.616.795,6		0,0	4.739.836,9	5.343.500,5
<b>TOTAL (I + II)</b>	3.034.521,1	5.794.891,6		0,0	5.604.756,9	3.224.655,8	466.541,8	9.616.795,6		0,0	4.739.836,9	5.343.500,5

Fonte : Contabilidade


Legenda:


Fonte de Recursos

- 00 - ORDINÁRIOS
- 01 - Contribuição de Intervenção do Domínio Econômico - CIDE
- 02 - Contribuição para o Custeio dos Serviços de Iluminação Pública - COSIP
- 03 - Royalties - Lei 9478/97
- 04 - Royalties 5% - Lei 7990/89
- 05 - SALÁRIO EDUCAÇÃO
- 08 - Operações de Crédito Internas para Programas de Educação Básica
- 09 - Operações de Crédito Internas para Programas de Saúde
- 10 - DIRETAM. ARRECADADO
- 11 - Operações de Crédito Internas (outros Programas)
- 12 - Convênios
- 13 - Convênios Saúde
- 14 - Convênios Educação
- 15 - Transferências do FUNDEB
- 16 - SUS
- 17 - FNAS
- 18 - Transferência de Recursos do FNDE (Que não salário educação)
- 19 - REGIME PRÓPRIO(RPPS)
- 20 - Transferências do Sistema Único de Saúde (SUS)
- 21 - CONSORCIO SAÚDE
- 22 - Outras Transferências Vinculadas a Programas de Saúde (que não SUS)
- 28 - Alienação de Bens destinados a Programas de Educação Básica
- 29 - Alienação de Bens destinados a Programas de Saúde
- 30 - Alienação de Bens destinados a outros Programas
- 31 - Operações de Crédito Externas
- 97 - CONSERV. AMBIENTAL
- 98 - Diversas - recursos vinculados
- 99 - Diversas - recursos não vinculados

  
ROBERTO NOGUEIRA SANTIAGO  
Chefe de Gabinete  
Secretaria de Administração

  
Roberto Nogueira Santiago  
Prefeitura Municipal de Maricá  
Secretário de Administração

  
Marco M. Leite de Souza  
Prefeitura Municipal de Maricá  
Sec. Cont. Interna e Fiscalização  
Mat. 13.935

  
Washington L. Cardoso Siqueira  
(Quilates)  
Prefeito



MUNICÍPIO DE MARICA  
RELATÓRIO RESUMIDO DA EXECUÇÃO ORÇAMENTÁRIA  
DEMONSTRATIVO DAS RECEITAS E DESPESAS COM MANUTENÇÃO E DESENVOLVIMENTO DO ENSINO

ORÇAMENTOS FISCAL E DA SEGURIDADE SOCIAL  
PERÍODO DE REFERÊNCIA : 3º Bimestre / 2011

LEI 9.394/96, art 72 - Anexo X

R\$1,00

RECEITA RESULTANTE DE IMPOSTOS (caput do art. 212 da Constituição)	PREVISÃO INICIAL	PREVISÃO ATUALIZADA (a)	RECEITAS REALIZADAS		%(b/a)
			No Bimestre (b)	Até 3º Bim/2011	
<b>1-RECEITAS DE IMPOSTOS</b>	<b>37.026.184,5</b>	<b>37.026.184,5</b>	<b>6.398.137,6</b>	<b>25.606.771,4</b>	<b>17,28</b>
1.1-Receita Resultante do Imposto sobre a Propriedade Predial e Territorial Urbana - IPTU	26.118.203,0	26.118.203,0	3.059.445,8	17.189.097,0	11,71
Imposto sobre a Propriedade Predial e Territorial Urbana - IPTU	16.689.637,1	16.689.637,1	1.494.771,2	12.660.264,4	8,96
Multas, Juros de Mora e Outros Encargos do IPTU	119.631,1	119.631,1	22.672,6	32.856,3	18,95
Dívida Ativa do IPTU	8.484.367,5	8.484.367,5	1.365.145,1	3.937.039,6	16,09
Multas, Juros de Mora, Atualização Monetária e Outros Encargos da Dívida Ativa do IPTU	824.567,3	824.567,3	176.856,9	558.936,7	21,45
(-) Deduções da Receita do IPTU	0,0	0,0	0,0	0,0	0,00
1.2-Receita Resultante do Imposto sobre Transmissão Inter Vivos - ITBI	3.956.803,7	3.956.803,7	1.139.776,3	2.611.618,3	28,81
Imposto sobre Transmissão Inter Vivos - ITBI	3.956.803,7	3.956.803,7	1.139.776,3	2.611.618,3	28,81
Multas, Juros de Mora e Outros Encargos do ITBI	0,0	0,0	0,0	0,0	0,00
Dívida Ativa do ITBI	0,0	0,0	0,0	0,0	0,00
Multas, Juros de Mora, Atualização Monetária e Outros Encargos da Dívida Ativa do ITBI	0,0	0,0	0,0	0,0	0,00
(-) Deduções da Receita do ITBI	0,0	0,0	0,0	0,0	0,00
1.3-Receita Resultante do Imposto sobre Serviços de Qualquer Natureza - ISS	4.968.495,5	4.968.495,5	1.748.532,0	4.499.384,4	35,19
Imposto sobre Serviços de Qualquer Natureza - ISS	4.963.914,9	4.963.914,9	1.699.697,5	4.414.146,5	34,24
Multas, Juros de Mora e Outros Encargos do ISS	1.300,4	1.300,4	41.894,9	70.562,0	3.221,59
Dívida Ativa do ISS	2.280,2	2.280,2	5.880,1	12.303,4	257,88
Multas, Juros de Mora, Atualização Monetária e Outros Encargos da Dívida Ativa do ISS	1.000,0	1.000,0	1.059,5	2.372,5	105,95
(-) Deduções da Receita do ISS	0,0	0,0	0,0	0,0	0,00
1.4-Receita Resultante do Imposto sobre Imposto de Renda Retido na Fonte - IRRF	1.982.682,3	1.982.682,3	450.383,5	1.306.671,7	22,72
Imposto de Renda Retido na Fonte - IRRF	1.982.682,3	1.982.682,3	450.383,5	1.306.671,7	22,72
Multas, Juros, de Mora e Outros Encargos do IRRF	0,0	0,0	0,0	0,0	0,00
Dívida Ativa do IRRF	0,0	0,0	0,0	0,0	0,00
Multas, Juros de Mora, Atualização Monetária e Outros Encargos da Dívida Ativa do IRRF	0,0	0,0	0,0	0,0	0,00
(-) Deduções da Receita do IRRF	0,0	0,0	0,0	0,0	0,00
1.5-Receita Resultante do Imposto Territorial Rural - ITR (CF. art 153, §4º, III	0,0	0,0	0,0	0,0	0,00
ITR	0,0	0,0	0,0	0,0	0,00
Multas, Juros de Mora e Outros Encargos do ITR	0,0	0,0	0,0	0,0	0,00
Dívida Ativa do ITR	0,0	0,0	0,0	0,0	0,00
Multas, Juros de Mora, Atualização Monetária e Outros Encargos da Dívida Ativa do ITR	0,0	0,0	0,0	0,0	0,00
(-) Deduções da Receita do ITR	0,0	0,0	0,0	0,0	0,00
<b>2-RECEITAS DE TRANSFERÊNCIAS CONSTITUCIONAIS E LEGAIS</b>	<b>47.461.936,9</b>	<b>47.461.936,9</b>	<b>9.349.716,3</b>	<b>29.035.400,8</b>	<b>19,70</b>
2.1-Cota-Parte FPM	23.448.937,0	23.448.937,0	4.925.217,9	13.907.915,0	21,00
2.1.1-Parcela referente à CF art. 159, I, alínea b	23.448.937,0	23.448.937,0	4.925.217,9	13.907.915,0	21,00
2.1.2-Parcela referente à CF art. 159, I, alínea d	0,0	0,0	0,0	0,0	0,00
2.2-Cota-Parte ICMS	18.599.327,5	18.599.327,5	3.473.370,4	10.205.393,3	18,67
2.3-ICMS-Desoneração - L.C. nº87/1996	106.952,8	106.952,8	15.249,1	47.653,4	14,26
2.4-Cota-Parte IPI-Exportação	467.834,7	467.834,7	135.828,9	332.875,0	29,03
2.5-Cota-Parte ITR	183.263,6	183.263,6	3.228,9	34.791,1	1,76
2.6-Cota-Parte IPVA	4.655.621,4	4.655.621,4	796.821,1	4.506.773,0	17,12
2.7-Cota-Parte IOF-Ouro	0,0	0,0	0,0	0,0	0,00
<b>3-TOTAL DA RECEITA BRUTA DE IMPOSTOS (1 + 2)</b>	<b>84.488.121,4</b>	<b>84.488.121,4</b>	<b>15.747.853,9</b>	<b>54.642.172,2</b>	<b>18,64</b>

MUNICÍPIO DE MARICA  
RELATÓRIO RESUMIDO DA EXECUÇÃO ORÇAMENTÁRIA  
DEMONSTRATIVO DAS RECEITAS E DESPESAS COM MANUTENÇÃO E DESENVOLVIMENTO DO ENSINO  
DEMONSTRATIVO DAS RECEITAS E DESPESAS COM MANUTENÇÃO E DESENVOLVIMENTO DO ENSINO  
ORÇAMENTOS FISCAL E DA SEGURIDADE SOCIAL  
PERÍODO DE REFERÊNCIA : 3º Bimestre / 2011

LEI 9.394/96, art 72 - Anexo X

R\$1,00

RECEITAS ADICIONAIS PARA FINANCIAMENTO DO ENSINO	PREVISÃO INICIAL	PREVISÃO ATUALIZADA (a)	RECEITAS REALIZADAS		%(b/a)
			No Bimestre (b)	<Período Atual>	
<b>4-RECEITA DA APLIC. FINANC. DE OUTROS RECURSOS DE IMPOSTOS VINC. AO ENSINO</b>	<b>27.243,4</b>	<b>27.243,4</b>	<b>2.701,9</b>	<b>13.168,1</b>	<b>9,92</b>
5-TRANSFERÊNCIAS DE CONVÊNIO DESTINADAS A PROGRAMAS DE EDUCAÇÃO	4.840.904,6	4.840.904,6	856.023,3	2.622.033,1	17,68
5.1-Transferências do Salário-Educação	3.783.692,6	3.783.692,6	659.541,0	2.238.022,5	17,43
5.2-Outras Transferências do FNDE	1.057.212,0	1.057.212,0	196.482,3	384.010,6	18,58
5.3-Aplicação Financeira dos Recursos do FNDE	0,0	0,0	0,0	0,0	0,00
6-RECEITA DE TRANSFERÊNCIAS DE CONVÊNIO	0,0	0,0	0,0	0,0	0,00
6.1-Transferências de Convênios	0,0	0,0	0,0	0,0	0,00
6.2-Aplicação Financeira de Recursos de Convênios	0,0	0,0	0,0	0,0	0,00
7-RECEITA DE OPERAÇÕES DE CRÉDITO	1.000,0	1.000,0	0,0	0,0	0,00
8-OUTRAS RECEITAS PARA FINANCIAMENTO DO ENSINO	0,0	0,0	1.325,5	8.495,5	0,00
<b>9-TOTAL RECEITAS ADICIONAIS PARA FINANCIAMENTO DO ENSINO (4 + 5 + 6 + 7 + 8)</b>	<b>4.869.148,0</b>	<b>4.869.148,0</b>	<b>860.050,7</b>	<b>2.643.696,7</b>	<b>17,66</b>

FUNDEB

RECEITAS DO FUNDEB	PREVISÃO INICIAL	PREVISÃO ATUALIZADA (a)	RECEITAS REALIZADAS		%(b/a)
			No Bimestre (b)	Até 3º Bim/2011	
<b>10-RECEITAS DESTINADAS AO FUNDEB</b>	<b>9.492.387,4</b>	<b>9.492.387,4</b>	<b>1.857.995,3</b>	<b>5.732.129,0</b>	<b>19,57</b>
10.1-Cota-Parte FPM Destinada ao FUNDEB - (20% de 2.1.1)	4.689.787,4	4.689.787,4	985.043,5	2.781.582,9	21,00
10.2-Cota-Parte ICMS Destinada ao FUNDEB - (20% de 2.2)	3.719.865,5	3.719.865,5	691.326,2	1.987.627,8	18,58
10.3-ICMS-Desoneração Destinada ao FUNDEB - (20% de 2.3)	21.390,6	21.390,6	3.049,8	9.530,6	14,26
10.4-Cota-Parte IPI-Exportação Destinada ao FUNDEB - (20% de 2.4)	93.566,9	93.566,9	27.165,8	66.575,0	29,03
10.5-Cota-Parte ITR Destinada ao FUNDEB - (20% de 2.5)	36.652,7	36.652,7	645,8	6.958,1	1,76
10.6-Cota-Parte IPVA Destinada ao FUNDEB - (20% de 2.6)	931.124,3	931.124,3	150.764,2	879.854,6	16,19
<b>11-RECEITAS RECEBIDAS DO FUNDEB</b>	<b>26.633.810,0</b>	<b>26.633.810,0</b>	<b>4.880.659,2</b>	<b>14.687.638,0</b>	<b>18,33</b>
11.1-Transferências de Recursos do FUNDEB	26.509.488,4	26.509.488,4	4.816.490,8	14.540.660,3	18,17
11.2-Complementação da União ao FUNDEB	0,0	0,0	0,0	0,0	0,00
11.3-Receita de Aplicação Financeira dos Recursos FUNDEB	124.321,6	124.321,6	64.168,4	146.977,7	51,61
<b>12-RESULTADO LÍQUIDO DAS TRANSFERÊNCIAS DO FUNDEB (11.1 - 10)</b>	<b>17.017.101,1</b>	<b>17.017.101,1</b>	<b>2.958.495,5</b>	<b>8.808.531,3</b>	<b>17,39</b>

[SE RESULTADO LÍQUIDO DA TRANSFERÊNCIA (11 > 0)] = ACRÉSCIMO RESULTANTE DAS TRANSFERÊNCIAS DO FUNDEB

[SE RESULTADO LÍQUIDO DA TRANSFERÊNCIA (11 > 0)] = DECRÉSCIMO RESULTANTE DAS TRANSFERÊNCIAS DO FUNDEB

DESPESAS DO FUNDEB	DOTAÇÃO INICIAL	DOTAÇÃO ATUALIZADA (d)	DESPESAS LIQUIDADAS		%(f)=(e/d)x100
			No Bimestre	Até o Bimestre (e)	
<b>13-PAGAMENTO DOS PROFISSIONAIS DO MAGISTÉRIO</b>	<b>22.658.577,0</b>	<b>22.658.577,0</b>	<b>3.351.277,0</b>	<b>10.434.518,2</b>	<b>46,05</b>
13.1-Com Educação Infantil	1.590.739,0	1.590.739,0	280.828,2	796.836,8	50,09
13.2-Com Ensino Fundamental	21.067.838,0	21.067.838,0	3.070.448,8	9.637.681,4	45,75
<b>14-OUTRAS DESPESAS</b>	<b>3.965.233,0</b>	<b>4.122.381,1</b>	<b>55.738,4</b>	<b>181.961,6</b>	<b>4,41</b>
14.1-Com Educação Infantil	2.100.405,0	118.032,0	0,0	0,0	0,00
14.2-Com Ensino Fundamental	1.864.828,0	4.004.349,1	55.738,4	181.961,6	4,54
<b>15-TOTAL DAS DESPESAS DO FUNDEB (13+14)</b>	<b>26.623.810,0</b>	<b>26.780.958,1</b>	<b>3.407.015,4</b>	<b>10.616.479,8</b>	<b>39,64</b>

DEDUÇÕES PARA FINS DE LIMITE DO FUNDEB PARA PAGAMENTO DOS PROFISSIONAIS DE ENSINO

16-RESTOS A PAGAR INSCRITOS NO EXERCÍCIO SEM DISPONIBILIDADE FINANCEIRA DE RECURSOS DO FUNDEB	0,00
17-DESPESAS CUSTEADAS COM O SUPERÁVIT FINANCEIRO, DO EXERCÍCIO ANTERIOR, DO FUNDEB	0,00
18-TOTAL DE DEDUÇÕES CONSIDERADAS PARA FINS DE LIMITE DO FUNDEB(16+17)	0,00
19-MÍNIMO DE 60% DO FUNDEB NA REMUNERAÇÃO DO MAGISTÉRIO COM EDUCAÇÃO INFANTIL E ENSINO FUNDAMENTAL (13-18)/(11) x 100%	71,04
<b>CONTROLE DA UTILIZAÇÃO DE RECURSOS NO EXERCÍCIO SUBSEQUENTE</b>	
20-RECURSOS RECEBIDOS DO FUNDEB EM 2011 QUE NÃO FORAM UTILIZADOS	0,00
21-DESPESAS CUSTEADAS COM O SALDO DO ITEM 20 ATÉ O PRIMEIRO TRIMESTRE DE 2011	0,00

MUNICÍPIO DE MARICÁ  
RELATÓRIO RESUMIDO DA EXECUÇÃO ORÇAMENTÁRIA  
DEMONSTRATIVO DAS RECEITAS E DESPESAS COM MANUTENÇÃO E DESENVOLVIMENTO DO ENSINO

ORÇAMENTOS FISCAL E DA SEGURIDADE SOCIAL  
PERÍODO DE REFERÊNCIA : 3º Bimestre / 2011

LEI 9.394/96, art 72 - Anexo X

R\$1,00

MANUTENÇÃO E DESENVOLVIMENTO DO ENSINO - DESPESAS NÃO CUSTEADAS COM A RECEITA RESULTANTE DE IMPOSTOS E RECURSOS DO FUNDEB					
RECEITAS COM AÇÕES TÍPICAS DE MANUTENÇÃO E DESENVOLVIMENTO DO ENSINO	PREVISÃO INICIAL	PREVISÃO ATUALIZADA (a)	RECEITAS REALIZADAS		
			No Bimestre (b)	Até 3º Bim/2011	% (b/a)
22-IMPOSTOS E TRANSFERÊNCIAS DESTINADAS A MDE (25% DE 3)	21.122.030,4	21.122.030,4	3.936.963,5	13.660.543,1	64,67
DESPESAS COM AÇÕES TÍPICAS DE MANUTENÇÃO E DESENVOLVIMENTO DO ENSINO	DOTAÇÃO INICIAL	DOTAÇÃO ATUALIZADA (d)	DESPESAS LIQUIDADAS		
			No Bimestre	Até o Bimestre (e)	% (f)=(e/d)x100
23-EDUCAÇÃO INFANTIL	4.367.761,0	2.282.726,0	319.981,3	898.997,4	39,38
23.1-Despesas Custeadas com Recursos do FUNDEB	3.691.144,0	1.708.771,0	280.828,2	796.836,8	46,63
23.2-Despesas Custeadas com Outros Recursos de Impostos	676.617,0	573.955,0	39.153,1	102.160,6	17,80
24-ENSINO FUNDAMENTAL	36.777.690,2	40.008.873,3	5.519.618,6	17.247.569,9	43,11
24.1-Despesas Custeadas com Recursos do FUNDEB	22.932.666,0	25.072.187,1	3.126.187,2	9.819.643,0	39,17
24.2-Despesas Custeadas com Outros Recursos de Impostos	13.845.024,2	14.936.686,2	2.393.431,4	7.427.926,9	49,73
25-ENSINO MÉDIO	842.473,0	876.473,0	85.181,9	314.063,3	35,83
26-ENSINO SUPERIOR	0,0	0,0	0,0	0,0	0,00
27-ENSINO PROFISSIONAL NÃO INTEGRADO AO ENSINO REGULAR	2.000,0	2.000,0	0,0	0,0	0,00
28-OUTRAS	266.783,0	263.783,0	505,9	3.240,8	1,23
29-TOTAL DESPESAS C/AÇÕES TÍPICAS DE MDE(23+24+25+26+27+28)	42.256.707,2	43.433.855,3	5.925.287,7	18.463.871,4	42,51
DEDUÇÕES CONSIDERADAS PARA FINS DE LIMITE CONSTITUCIONAL					VALOR
30-RESULTADO LÍQUIDO DAS TRANSFERÊNCIAS DO FUNDEB = (12)					8.808.531,30
31-DESPESAS CUSTEADAS COM A COMPLEMENTAÇÃO DO FUNDEB NO EXERCÍCIO					0,00
32-RECEITA DE APLICAÇÃO DOS RECURSOS DO FUNDEB ATÉ O BIMESTRE = (50 h)					146.977,70
33-DESPESAS CUSTEADAS COM O SUPERÁVIT FINANCEIRO DO FUNDEB DO EXERCÍCIO ANTERIOR					0,00
34-DESPESAS CUSTEADAS COM O SUPERÁVIT FINANCEIRO DE OUTROS RECURSOS DE IMPOSTOS DO EXERCÍCIO ANTERIOR					0,00
35-RESTOS A PAGAR INSCRITOS NO EXERCÍCIO SEM DISPONIBILIDADE FINANCEIRA DE RECURSOS DE IMPOSTOS VINCULADOS AO ENSINO					0,00
36-CANCELAMENTO, NO EXERCÍCIO, DE RESTOS A PAGAR INSCRITOS COM DISPONIBILIDADE FINANCEIRA DE RECURSOS DE IMPOSTOS VINCULADOS AO ENSINO = (46g)					0,00
37-TOTAL DAS DEDUÇÕES CONSIDERADAS PARA FINS DE LIMITES CONSTITUCIONAIS (30+31+32+33+34+35+36)					8.955.509,00
38-TOTAL DAS DESPESAS PARA FINS DE LIMITE (23+24)-37					9.191.058,30
39-MÍNIMO DE 25% DAS RECEITAS RESULTANTES DE IMPOSTOS NA MANUTENÇÃO E DESENVOLVIMENTO DO ENSINO [(38)/(3)]X100%					16,82
OUTRAS INFORMAÇÕES PARA CONTROLE					
OUTRAS DESPESAS CUSTEADAS COM RECEITAS ADICIONAIS PARA FINANCIAMENTO DO ENSINO	DOTAÇÃO INICIAL	DOTAÇÃO ATUALIZADA (d)	DESPESAS LIQUIDADAS		
			No Bimestre	Até o Bimestre (e)	% (f)=(e/d)x100
40-DESPESAS CUSTEADAS C/APLIC. FIN. EM OUTROS RECURSOS DE IMPOSTOS VINC. A	0,0	0,0	0,0	0,0	0,00
41-DESPESAS CUSTEADAS COM A CONTRIBUIÇÃO DO SALÁRIO-EDUCAÇÃO	3.810.936,0	4.062.419,9	827.474,0	2.538.447,1	62,49
42-DESPESAS CUSTEADAS COM OPERAÇÃO DE CRÉDITO	1.000,0	1.000,0	0,0	0,0	0,00
43-DESPESAS CUSTEADAS COM OUTRAS RECEITAS PARA FINANCIAMENTO DO ENSINO	1.063.212,0	2.300.706,9	413.004,4	417.015,7	18,13
44-TOTAL OUTRAS DESPESAS CUSTEADAS C/RECEITAS ADIC. P/FINANC.DO ENSINO (40-	4.875.148,0	6.364.126,8	1.240.478,4	2.955.462,8	46,44
45-TOTAL DAS DESPESAS COM MDE (29+44)	47.131.855,2	49.797.982,1	7.165.766,1	21.419.334,2	43,01
RESTOS A PAGAR INSCRITOS COM DISPONIBILIDADE FINANCEIRA DE RECURSOS DE IMPOSTOS VINCULADOS AO ENSINO		SALDO ATÉ O BIMESTRE		Cancelado em 2011 (g)	
46-RESTOS A PAGAR DE DESPESAS COM MANUTENÇÃO E DESENVOLVIMENTO DO ENSINO		0,00		0,00	
FLUXO FINANCEIRO DOS RECURSOS DO FUNDEB					VALOR
47-SALDO FINANCEIRO DO FUNDEB EM 31 DE DEZEMBRO DE <EXERCÍCIO ANTERIOR>					0,00
48-(+) INGRESSO DE RECURSOS DO FUNDEB ATÉ O BIMESTRE					14.540.660,30
49-(-) PAGAMENTOS EFETUADOS ATÉ O BIMESTRE					0,00
50-(+) RECEITA DE APLICAÇÃO FINANCEIRA DOS RECURSOS DO FUNDEB ATÉ O BIMESTRE					146.977,70
51-(=) SALDO FINANCEIRO DO FUNDEB NO EXERCÍCIO ATUAL					14.687.638,00

FONTE :

<sup>1</sup> Caput do artigo 212 da CF/1988

<sup>2</sup> Os valores referentes à parcela dos restos a Pagar inscritos sem disponibilidade financeira vinculada à educação deverão ser informados somente no RREO do último bimestre do exercício.

<sup>3</sup> Limites mínimos anuais a serem cumpridos no encerramento do exercício, no âmbito de atuação prioritária, conforme Lei 9.394/96, art. 11, V.

**AJUSTE DAS DESPESAS COM MANUTENÇÃO E DESENVOLVIMENTO DO ENSINO**


<b>VINCULADAS ÀS RECEITAS RESULTANTES DE IMPOSTOS</b>	7.847.391,60
Despesas com Ensino Fundamental ( 24.2 )	7.427.926,90
Despesas com Educação Infantil em Creches e Pré-Escolas ( 23.2 )	102.160,60
<b>Outras Despesas com Ensino</b>	317.304,10
<b>PARCELA DAS TRANSFERÊNCIAS DESTINADA À FORMAÇÃO DO FUNDEB ( 10 )</b>	5.732.129,00
<b>INATIVOS PAGOS COM RECURSOS DO TESOURO ( 40 )</b>	0,00
Despesas com Ensino Fundamental	0,00
Despesas com Educação Infantil em Creches e Pré-Escolas	0,00
<b>TOTAL DA DESPESA COM MANUTENÇÃO E DESENVOLVIMENTO DO ENSINO - ( 24.2 + 23.2 + 10 + 40 )</b>	13.262.216,50


**AJUSTE DA TABELA DE CUMPRIMENTO DOS LIMITES CONSTITUCIONAIS**

Mínimo de <25%> das receitas resultantes de impostos na manutenção e desenvolvimento do ensino - Caput do artigo 212 da CF/88	24,27
Mínimo de <60%> do FUNDEB na remuneração do magistério do Ensino Fundamental - caput § 5º do artigo 60 do ADCT	71,76

  
Roberto Medeiros Siqueira  
Secretário Municipal de Educação

  
Roberto Medeiros Siqueira  
Secretário Municipal de Educação

  
Marcio M. Leite de Souza  
Prefeitura Municipal de Maricá  
Sec. Cont. Interno e Fiscalização  
Mat. 13.935

  
Washington L. Cardoso Siqueira  
Prefeito

**MUNICÍPIO DE MARICA**  
**RELATÓRIO RESUMIDO DA EXECUÇÃO ORÇAMENTÁRIA**  
**DEMONSTRATIVO DAS RECEITAS DE IMPOSTOS E DAS DESPESAS PRÓPRIAS COM SAÚDE**  
**ORÇAMENTOS FISCAL E DA SEGURIDADE SOCIAL**  
**PERÍODO DE REFERÊNCIA : 3º Bimestre / 2011**

ADCT, art 77 - Anexo XVI

R\$ 1,00

RECEITAS	PREVISÃO INICIAL	PREVISÃO ATUALIZADA (a)	RECEITAS REALIZADAS	
			Até 3º Bim/2011 (b)	% (b/a)
<b>RECEITAS DE IMPOSTOS E TRANSFERÊNCIAS CONSTITUCIONAIS E LEGAIS (I)</b>	84.488.121,5	84.488.121,5	54.642.172,1	64,67
Impostos	27.593.038,0	27.593.038,0	20.992.700,8	76,08
Multas, Juros de mora e Dívida Ativa dos Impostos	9.433.146,5	9.433.146,5	4.614.070,5	48,91
Receitas de Transferências Constitucionais e Legais	47.461.937,0	47.461.937,0	29.035.400,8	61,18
Da União	23.739.153,4	23.739.153,4	13.990.359,5	58,93
Do Estado	23.722.783,6	23.722.783,6	15.045.041,3	63,42
<b>TRANSFERÊNCIA DE RECURSOS DO SISTEMA ÚNICO DE SAÚDE - SUS (II)</b>	18.521.180,3	18.521.180,3	4.473.178,5	24,15
Da União para o Município	15.068.437,9	15.068.437,9	4.473.178,5	29,69
Do Estado para o Município	3.452.742,4	3.452.742,4	0,0	0,00
Demais Municípios para o Município	0,0	0,0	0,0	0,00
Outras Receitas do SUS	0,0	0,0	0,0	0,00
<b>RECEITAS DE OPERAÇÕES DE CRÉDITO VINCULADAS À SAÚDE (III)</b>	0,0	0,0	0,0	0,00
<b>OUTRAS RECEITAS ORÇAMENTÁRIAS</b>	170.372.148,5	170.372.148,5	54.736.583,8	32,13
(-) DEDUÇÃO PARA O FUNDEB	9.492.387,4	9.492.387,4	5.732.129,0	60,39
<b>TOTAL</b>	<b>263.889.062,9</b>	<b>263.889.062,9</b>	<b>108.119.805,4</b>	<b>40,97</b>

DESPESAS COM SAÚDE (Por Grupo de Natureza da Despesa)	DOTAÇÃO INICIAL	DOTAÇÃO ATUALIZADA (c)	DESPESAS LIQUIDADAS	
			Até 3º Bim/2011 (d)	% (d/c)
<b>DESPESAS CORRENTES</b>	32.656.617,0	36.840.180,1	15.433.305,2	41,89
Pessoal e Encargos Sociais	14.913.009,6	20.880.149,3	10.181.356,3	48,76
Juros e Encargos da Dívida	0,0	0,0	0,0	0,00
Outras Despesas Correntes	17.743.607,4	15.960.030,8	5.251.948,9	32,91
<b>DESPESAS DE CAPITAL</b>	1.622.395,4	1.765.245,4	1.001.240,5	56,72
Investimentos	1.622.395,4	1.765.245,4	1.001.240,5	56,72
Inversões Financeiras	0,0	0,0	0,0	0,00
Amortização da Dívida	0,0	0,0	0,0	0,00
<b>TOTAL (IV)</b>	<b>34.279.012,4</b>	<b>38.605.425,5</b>	<b>16.434.545,7</b>	<b>42,57</b>

DESPESAS PRÓPRIAS COM SAÚDE	DOTAÇÃO INICIAL	DOTAÇÃO ATUALIZADA	DESPESAS LIQUIDADAS	
			Até 3º Bim/2011 (e)	% (e)/desp.saúde
<b>DESPESAS COM SAÚDE</b>	34.279.012,4	38.605.425,5	16.434.545,7	100,00
(-) DESPESAS COM INATIVOS E PENSIONISTAS	0,0	0,0	0,0	0,00
(-) DESPESAS CUSTEADAS COM OUTROS RECURSOS DESTINADOS À SAÚDE	21.265.108,0	24.509.521,1	9.335.494,9	56,80
Recursos de Transferências do Sistema Único de Saúde - SUS	18.655.108,0	20.884.831,6	6.770.898,5	41,20
Recursos de Operações de Crédito	0,0	0,0	0,0	0,00
Outros Recursos	2.610.000,0	3.624.689,5	2.564.596,4	15,60
(-) RESTOS A PAGAR INSCRITOS NO EXERCÍCIO SEM DISPONIBILIDADE FINANCEIRA VINCULADA DE RECURSOS PRÓPRIOS¹	0,0	0,0	0,0	0,00
<b>TOTAL DAS DESPESAS PRÓPRIAS COM SAÚDE (V)</b>	<b>13.013.904,4</b>	<b>14.095.904,4</b>	<b>7.099.050,8</b>	<b>43,20</b>

CONTROLE DE RESTOS A PAGAR VINCULADOS À SAÚDE INSCRITOS EM EXERCÍCIOS ANTERIORES	RESTOS A PAGAR	
	Inscritos em 31 de dezembro de 2010	Cancelados em 2011 (VI)
RP DE DESPESAS PRÓPRIAS COM AÇÕES E SERVIÇOS PÚBLICOS DE SAÚDE	0,0	0,0
COMPENSAÇÃO DE RESTOS A PAGAR CANCELADOS EM 2011 (VI)		0,0
PARTICIPAÇÃO DAS DESPESAS PRÓPRIAS COM SAÚDE NA RECEITA DE IMPOSTOS E TRANSFERÊNCIAS CONSTITUCIONAIS E LEGAIS- LIMITE CONSTITUCIONAL <15,00%>² [ (V-VI) / I - 1% FPM do mês de dezembro]		12,99%

DESPESAS COM SAÚDE (Por Subfunção)	DOTAÇÃO INICIAL	DOTAÇÃO ATUALIZADA	DESPESAS LIQUIDADAS	
			Até 3º Bim/2011 (e)	% (e / total e)
Atenção Básica	13.393.927,0	11.431.377,0	3.991.123,7	23,90
Assistência Hospitalar e Ambulatorial	2.461.400,0	7.839.878,2	4.619.711,4	33,87
Suporte Profilático e Terapêutico	1.183.700,1	993.700,1	770.261,0	3,92
Vigilância Sanitária	94.309,0	67.000,0	14.740,8	0,30
Vigilância Epidemiológica	825.337,6	698.937,6	93.860,0	2,65
Alimentação e Nutrição	0,0	0,0	0,0	0,00
Outras Subfunções	16.320.338,7	17.574.532,6	6.946.724,8	35,36
<b>TOTAL</b>	<b>34.279.012,4</b>	<b>38.605.425,5</b>	<b>16.436.421,7</b>	<b>100,00</b>

**Ajuste da Receita para fins da EC nº 29/00 :**

Receita de Impostos e Transferências Constitucionais e Legais (I) 54.642.172,1


**Ajuste das Despesas com Saúde :**


Total das Despesas com Saúde (IV) 16.434.545,7  
 (-) Despesas com inativos e pensionistas pagas com recursos do RPPS 0,0  
 (-) Despesas vinculadas aos recursos do SUS 6.770.898,5  
 (-) Despesas financiadas com recursos de operações de crédito 0,0  
 (-) Despesas financiadas com outros recursos 2.564.596,4  
 = Total Ajustado das Despesas Próprias com Saúde (VIII) 7.099.050,8  
 % das Despesas Próprias com Saúde para fins da EC nº 29/00 (VII/I - 1% FPM do mês de dezembro) - VER NOTA NO FINAL DO RELATÓRIO 12,99%

No cálculo do limite, o total de RECEITAS DE IMPOSTOS E TRANSFERÊNCIAS CONSTITUCIONAIS E LEGAIS (I) foi deduzido do valor do FPM relativo ao 1% determinado pela EC 55/2007 - R\$0,00

  
Roberto Nogueira  
Prefeitura Municipal de Maricá  
Sec. de Saúde  
13.939

  
Roberto Nogueira  
Prefeitura Municipal de Maricá  
Sec. de Saúde  
13.939

  
Marício M. Leite de Souza  
Prefeitura Municipal de Maricá  
Sec. Cont. Interna e Fiscalização  
13.939

  
Washington L. Cardoso Siqueira  
Prefeito

MUNICÍPIO DE MARICA - PODER EXECUTIVO  
DEMONSTRATIVO SIMPLIFICADO DO RELATÓRIO RESUMIDO DA EXECUÇÃO ORÇAMENTÁRIA  
**DEMONSTRATIVO SIMPLIFICADO**  
ORÇAMENTOS FISCAL E DA SEGURIDADE SOCIAL  
PERÍODO DE REFERÊNCIA : 3º Bimestre / 2011

LRF, art 48 - Anexo XVIII

		R\$1,00			
BALANÇO ORÇAMENTÁRIO - RECEITAS		No bimestre		Até o bimestre	
Previsão Inicial de Receita			0,0		270.474.789,0
Previsão Atualizada da Receita			0,0		270.474.789,0
Receitas Realizadas		36.198.995,0			111.751.304,0
Deficit Orçamentário			0,0		0,0
Saldos de Exercícios Anteriores			0,0		0,0
BALANÇO ORÇAMENTÁRIO - DESPESAS		No bimestre		Até o bimestre	
Dotação Inicial			0,0		270.323.828,9
Dotação Atualizada			0,0		277.667.435,2
Despesas Empenhadas		24.140.665,9			169.466.623,0
Despesas Liquidadas		29.995.580,7			87.472.045,5
Superavit Orçamentário			0,0		24.279.258,5
DESPESAS POR FUNÇÃO/SUBFUNÇÃO		No bimestre		Até o bimestre	
Despesas Empenhadas		24.140.665,9			169.466.622,9
Despesas Liquidadas		29.995.580,6			87.472.045,5
RECEITA CORRENTE LIQUIDA - RCL				Até o bimestre	
Receita Corrente Líquida					186.922.884,1
RECEITAS/DESPESAS DOS REGIMES DE PREVIDENCIA		No bimestre		Até o bimestre	
Regime Próprio de Previdência Social dos Servidores Públicos					
Receitas Previdenciárias (III)		3.702.725,8			7.121.968,0
Despesas Previdenciárias (IV)		1.287.359,7			3.777.625,0
Resultado Previdenciário (III-IV)		2.415.366,1			3.344.343,0
RESULTADOS NOMINAL E PRIMÁRIO		Meta Fixada no Anexo de Metas Fiscais da LDO (a)	Resultado Apurado Até o Bimestre (b)	% em Relação à Meta (b/a)	
Resultado Nominal		0,0	-12.606.451,4	0,0%	
Resultado Primário		0,0	22.133.970,9	0,0%	
MOVIMENTAÇÃO DE RESTOS A PAGAR		Inscrição	Cancelamento até o bimestre	Pagamento até o bimestre	Saldo
<b>POR PODER</b>					
RESTOS A PAGAR PROCESSADOS					
Poder Executivo		8.829.412,7	0,0	5.604.756,9	3.224.655,8
Poder Legislativo		0,0	0,0	0,0	0,0
RESTOS A PAGAR NÃO PROCESSADOS					
Poder Executivo		9.616.795,6	0,0	4.739.836,9	5.343.500,5
Poder Legislativo		0,0	0,0	0,0	0,0
TOTAL		18.446.208,3	0,0	10.344.593,8	8.568.156,3
DESPESAS COM MANUTENÇÃO E DESENVOLVIMENTO DO ENSINO - MDE		Valor Apurado até o bimestre	Limites Constitucionais Anuais		
Mínimo Anual de 25% das Receitas de Impostos na Manutenção e Desenvolvimento do Ensino - MDE		9.191.058,3	%Mínimo a Aplicar Exerc	%Aplicado até o bimestre	
			25%	16,8%	
Mínimo Anual de 60% do FUNDEB na Remuneração dos Professores do Ensino Fundamental		10.434.518,2	60%	71,0%	
RECEITAS DE OPERAÇÕES DE CRÉDITO E DESPESAS DE CAPITAL		Valor Apurado Até o Bimestre	Saldo a Realizar		
Receita de Operação de Crédito					
Despesa de Capital Líquida					
PROJEÇÃO ATUARIAL DOS REGIMES DE PREVIDÊNCIA		Exercício em Referência	10º Exercício	20º Exercício	35º Exercício
<b>Regime Próprio de Previdência Social dos Servidores Públicos</b>					
Receitas Previdenciárias (IV)					
Despesas Previdenciárias (V)					
Resultado Previdenciário (VI)=(IV-V)					
RECEITA DA ALIENAÇÃO DE ATIVOS E APLICAÇÃO DOS RECURSOS		Valor Apurado Até o Bimestre	Saldo a Realizar		
Receita de Capital Resultante da Alienação de Ativos					
Aplicação dos Recursos da Alienação de Ativos					
DESPESAS COM AÇÕES E SERVIÇOS PÚBLICOS DE SAÚDE		Valor Apurado Até o Bimestre	Limite Constitucional Anual		
Despesas Próprias com Ações e Serviços Públicos de Saúde		7.099.050,8	%Mínimo a Aplicar no Exercício	% Aplicado até o bimestre	
			15,0%	13,0%	
DESPESAS DE CARÁTER CONTINUADO, DERIVADAS DE PPP'S CONTRATADAS		Valor Apurado no Exercício Corrente			
Total das despesas / RCL (%)					

FONTE :

Nota :


SIGFIS - Versão 2011

Data de Emissão: 17/11/2011 13:18h

Anexo XVIII do RREO

  
Município de Maricá  
Prefeitura Municipal de Maricá  
Sec. Contabilidade  
e Finanças

  
Rafaela Helena Santiago Pereira  
Secretaria Municipal de Maricá  
Secretaria de Finanças

  
Marcio M. Leite de Souza  
Prefeitura Municipal de Maricá  
Sec. Cont. Interno e Fiscalização  
Mat. 13.338

  
Washington L. Cardoso Siqueira  
(Queluz)  
Prefeito