

Publicação dos relatórios da LRF do 4º bimestre e 2º quadrimestre

MUNICÍPIO DE MARICA - PODER EXECUTIVO
RELATÓRIO DE GESTÃO FISCAL
DEMONSTRATIVO DA DESPESA COM PESSOAL
ORÇAMENTOS FISCAL E DA SEGURIDADE SOCIAL
PERÍODO DE REFERÊNCIA : 2º Quadrimestre / 2012

RGF - ANEXO I

R\$ Milhares

DESPESA COM PESSOAL	DESPESA EXECUTADAS Set/2011 até Ago/2012		
	LIQUIDADAS	INSCRITAS EM RP NÃO PROCESSADOS	TOTAL
DESPESA BRUTA COM PESSOAL (I)	113.552,2	910,6	114.462,7
Pessoal Ativo	104.708,4	910,6	105.619,0
Pessoal Inativo e Pensionista	8.843,8	0,0	8.843,8
Outras Despesas de Pessoal Decorrentes de Contratos de Terceirização (art. 18, § 1º da LRF)	0,0	0,0	0,0
Despesas não Computadas (art. 19, § 1º da LRF) (II)	9.213,7	146,8	9.360,5
(-) Decorrentes de Decisão Judicial	0,0	0,0	0,0
(-) Inativos e Pensionistas com Recursos Vinculados	8.843,8	0,0	8.843,8
(-) Indenizações por Demissão e Incentivos à Demissão Voluntária	369,9	0,0	369,9
(-) Despesas de Exercícios Anteriores	0,0	146,8	146,8
DESPESA TOTAL COM PESSOAL - DTP (IV)=(I - II)	104.338,5	763,7	105.102,2
APURAÇÃO DO CUMPRIMENTO DO LIMITE LEGAL			VALOR
RECEITA CORRENTE LÍQUIDA - RCL (V)			272.225,0
% do TOTAL DA DESPESA LÍQUIDA COM PESSOAL PARA FINS DE APURAÇÃO DO LIMITE - TDP sobre a RCL (VI) = (IV / V) * 100			38,61 %
LIMITE MÁXIMO (inciso III, art. 20 da LRF) - <54,00%>			147.001,5
LIMITE PRUDENCIAL (§ único, art. 22 da LRF) - <51,30%>			139.651,4


MUNICÍPIO MUNICIPAL DE MARICÁ
Plano de Contas - RCF/2012
Dr. Responsabilidade
do Órgão em 2012


Roberto Mendes Siqueira
Município Municipal de Maricá
Secretaria de Administração


João Siqueira de Carvalho
Secretário de Contas de Controle
Interno - Fiscalização
(Revisão Mensal - 1/2012)


Washington L. Cardoso Siqueira
Quaque
Prefeito

MUNICÍPIO DE MARICA
RELATÓRIO DE GESTÃO FISCAL
DEMONSTRATIVO DA DÍVIDA CONSOLIDADA
ORÇAMENTOS FISCAL E DA SEGURIDADE SOCIAL
PERÍODO DE REFERÊNCIA : 2º Quadrimestre / 2012

LRF, art 55, inciso I, alinea "b" - Anexo II

R\$ Milhares

DÍVIDA CONSOLIDADA	SALDO EXERCÍCIO ANTERIOR	SALDO DO EXERCÍCIO DE 2012		
		1º Quadrimestre	2º Quadrimestre	3º Quadrimestre
DÍVIDA CONSOLIDADA - DC (I)	13.201,0	11.809,4	11.080,1	0,0
Dívida Mobiliária	0,0	0,0	0,0	0,0
Dívida Contratual	13.201,0	10.639,6	9.954,7	0,0
Interna	13.201,0	10.639,6	9.954,7	0,0
Dívida PPP's	0,0	0,0	0,0	0,0
Parcelamentos de Dívidas	6.540,8	3.979,4	3.294,5	0,0
De Tributos	1.258,6	0,0	0,0	0,0
De Contribuições Sociais	5.216,8	3.979,4	3.294,5	0,0
Previdenciárias	5.216,8	3.979,4	3.294,5	0,0
Demais Contribuições Sociais	0,0	0,0	0,0	0,0
Do FGTS	65,4	0,0	0,0	0,0
Demais Dívidas Contratuais	6.660,2	6.660,2	6.660,2	0,0
Externa	0,0	0,0	0,0	0,0
Precatórios Posteriores a 5.5.2000 (inclusive)	0,0	0,0	0,0	0,0
Outras Dívidas	0,0	1.169,8	1.125,4	0,0
DEDUÇÕES(II)¹	37.091,2	0,0	44.668,2	0,0
Disponibilidade de Caixa Bruta	6.663,7	4.191,6	30.169,8	0,0
Demais Haveres Financeiros	36.556,0	0,0	21.223,5	0,0
(-) Pagar Processados	6.128,5	7.600,8	6.725,1	0,0
OBRIGAÇÕES NÃO INTEGRANTES DA DC	3.410,7	22,5	0,0	0,0
Precatórios anteriores a 5.5.2000	0,0	0,0	0,0	0,0
Insuficiência Financeira	0,0	0,0	0,0	0,0
Depósitos	3.410,7	22,5	0,0	0,0
Outras Obrigações	0,0	0,0	0,0	0,0
DÍVIDA CONSOLIDADA LÍQUIDA (DCL)(III) = (I - II)	-23.890,2	11.809,4	-33.588,1	0,0
RECEITA CORRENTE LÍQUIDA - RCL	220.159,8	254.128,0	272.225,0	0,0
% da DC sobre a RCL [I / RCL]	6,00 %	4,65 %	4,07 %	0,00 %
% da DCL sobre a RCL [III / RCL]	-10,85 %	4,65 %	-12,34 %	0,00 %
LIMITE DEFINIDO POR RESOLUÇÃO DO SENADO FEDERAL	120,00 %	120,00 %	120,00 %	120,00 %

REGIME PREVIDENCIÁRIO

DÍVIDA CONSOLIDADA PREVIDENCIÁRIA	SALDO EXERCÍCIO ANTERIOR	SALDO DO EXERCÍCIO DE 2012		
		Até o 1º Quadrimestre	Até o 2º Quadrimestre	Até o 3º Quadrimestre
DÍVIDA CONSOLIDADA PREVIDENCIÁRIA	308.457,3	0,0	0,0	0,0
Passivo Atuarial	308.457,3	0,0	0,0	0,0
Demais Dívidas	0,0	0,0	0,0	0,0
DEDUÇÕES(V)¹	12.600,4	13.532,8	0,0	0,0
Disponibilidade de Caixa Bruta	256,2	273,4	0,0	0,0
Investimento do RPPS	12.346,7	13.259,4	0,0	0,0
Demais Haveres Financeiros	0,0	0,0	0,0	0,0
(-) Restos a Pagar Processados	2,5	0,0	0,0	0,0
OBRIGAÇÕES NÃO INTEGRANTES DA DC	0,0	0,0	0,0	0,0
Precatórios anteriores a 5.5.2000	0,0	0,0	0,0	0,0
Insuficiência Financeira	0,0	0,0	0,0	0,0
Depósitos	2,5	0,0	0,0	0,0
Outras Obrigações	0,0	0,0	0,0	0,0
DÍVIDA CONSOLIDADA LÍQUIDA DO RPPS (VI) = (IV - V)	295.856,9	-13.532,8	0,0	0,0

Sumário

Atos do PREFEITO,	1
Poder Legislativo	
Resoluções e decretos.....	
Outras instâncias	
Ordens, convocações, consultas, orientações etc.....	

Expediente

Jornal Oficial de Maricá
Veículo de publicação dos atos oficiais da Prefeitura Municipal de Maricá.

Órgão Responsável
Secretaria de Comunicação Social

R. Álvares de Castro, 346 - Centro
Maricá/RJ - Tel.: (21) 3731-0389
CNPJ nº: 29.131.075/0001-93

Jornalista Responsável
Alba Valéria Teixeira de Almeida
RG MTb: 2594/97

Diagramador
Luis Osvaldo A. de M. Junior

Tiragem
1.000 exemplares

Distribuição
Órgãos públicos municipais

Secretaria de Comunicação

Prefeito Municipal
Washington Quaquá

www.marica.rj.gov.br

TRAJETÓRIA DE AJUSTE DA DÍVIDA CONSOLIDADA LÍQUIDA EM CADA EXERCÍCIO FINANCEIRO

Exercício Financeiro	2001			2002			2003			2004		
	3º Quadrimestre			Quadrimestre			Quadrimestre			Quadrimestre		
	DCL	Excedente ²	Redutor	1º	2º	3º	1º	2º	3º	1º	2º	3º
% da DCL sobre a RCL												
% Limite de Endividamento												
Exercício Financeiro	2005			2006			2007			2008		
	Quadrimestre			Quadrimestre			Quadrimestre			Quadrimestre		
	1º	2º	3º	1º	2º	3º	1º	2º	3º	1º	2º	3º
% da DCL sobre a RCL												
% Limite de Endividamento												
Exercício Financeiro	2009			2010			2011			2012		
	Quadrimestre			Quadrimestre			Quadrimestre			Quadrimestre		
	1º	2º	3º	1º	2º	3º	1º	2º	3º	1º	2º	3º
% da DCL sobre a RCL												
% Limite de Endividamento												
Exercício Financeiro	2013			2014			2015			2016		
	Quadrimestre			Quadrimestre			Quadrimestre			Quadrimestre		
	1º	3º	3º	1º	2º	3º	1º	2º	3º	1º	2º	3º
% da DCL sobre a RCL												
% Limite de Endividamento												

² O excedente em relação ao limite apurado ao final do exercício de 2001 deverá ser reduzido, no mínimo, à proporção de 1/15 (um quinze avo) a cada exercício financeiro. O valor

AJUSTE DA DÍVIDA CONSOLIDADA

ESPECIFICAÇÃO	SALDO EXERCÍCIO ANTERIOR	SALDO DO EXERCÍCIO DE 2012		
		Até o 1º Quadrimestre	Até o 2º Quadrimestre	Até o 3º Quadrimestre
Dívida Consolidada - DC (I)	13.201,0	11.809,4	11.080,1	0,0
Dívidas com RPPS (VII)	3.862,2	3.483,7	3.294,5	0,0
Parcelamento de Contribuições	3.862,2	3.483,7	3.294,5	0,0
Outras Dívidas Internas	0,0	0,0	0,0	0,0
Dívida Consolidada Ajustada (VIII) = (I - VII)	9.338,8	8.325,7	7.785,6	0,0

AJUSTE DA DÍVIDA CONSOLIDADA LÍQUIDA

ESPECIFICAÇÃO	SALDO EXERCÍCIO ANTERIOR	SALDO DO EXERCÍCIO DE 2012		
		Até o 1º Quadrimestre	Até o 2º Quadrimestre	Até o 3º Quadrimestre
Dívida Consolidada Líquida - DCL (III)	-23.890,2	11.809,4	-33.588,1	0,0
Dívidas com RPPS (VIII)	3.862,2	3.483,7	3.294,5	0,0
Parcelamento de Contribuições	3.862,2	3.483,7	3.294,5	0,0
Outras Dívidas Internas	0,0	0,0	0,0	0,0
Dívida Consolidada Líquida Ajustada (IX) = (III - VIII)	-27.752,4	8.325,7	-36.882,6	0,0
% da DC sobre a RCL	4,24 %	3,28 %	2,86 %	0,00 %
% da DCL sobre a RCL	-12,61 %	3,28 %	-13,55 %	0,00 %




ROBERTO AUGUSTO SANTIAGO PÓSTER
Prefeito Municipal de Maricá



ROBERTO AUGUSTO SANTIAGO PÓSTER
Prefeito Municipal de Maricá



JOÃO VINÍCIUS DE CARVALHO
Secretário Municipal de Maricá



WASHINGTON L. CARDOSO SIQUEIRA
Prefeito

MUNICÍPIO DE MARICA
RELATÓRIO DE GESTÃO FISCAL
DEMONSTRATIVO DAS GARANTIAS E CONTRAGARANTIAS DE VALORES
ORÇAMENTOS FISCAL E DA SEGURIDADE SOCIAL
PERÍODO DE REFERÊNCIA : 2º Quadrimestre / 2012

LRF, art 55, inciso I, alinea "c" e art. 40, § 1º - Anexo III

R\$ Milhares

GARANTIAS	SALDO DO EXERCÍCIO ANTERIOR	SALDO DO EXERCÍCIO DE 2012		
		Até o 1º Quadrimestre	Até o 2º Quadrimestre	Até o 3º Quadrimestre
EXTERNAS (I)	0,0	0,0	0,0	0,0
Aval ou fiança em operações de crédito	0,0	0,0	0,0	0,0
Outras Garantias	0,0	0,0	0,0	0,0
INTERNAS (II)	0,0	0,0	0,0	0,0
Aval ou fiança em operações de crédito	0,0	0,0	0,0	0,0
Outras garantias	0,0	0,0	0,0	0,0
TOTAL (I + II)	0,0	0,0	0,0	0,0
RECEITA CORRENTE LÍQUIDA - RCL	220.159,8	254.128,0	272.225,0	0,0
% do TOTAL DAS GARANTIAS sobre a RCL	0,00 %	0,00 %	0,00 %	0,00 %
LIMITE DEFINIDO POR RESOLUÇÃO DO SENADO FEDERAL	22,00 %	22,00 %	22,00 %	22,00 %

CONTRAGARANTIAS	SALDO DO EXERCÍCIO ANTERIOR	SALDO DO EXERCÍCIO DE 2012		
		Até o 1º Quadrimestre	Até o 2º Quadrimestre	Até o 3º Quadrimestre
GARANTIAS EXTERNAS (I)	0,0	0,0	0,0	0,0
Aval ou fiança em operações de crédito	0,0	0,0	0,0	0,0
Outras garantias	0,0	0,0	0,0	0,0
GARANTIAS INTERNAS (II)	0,0	0,0	0,0	0,0
Aval ou fiança em operações de crédito	0,0	0,0	0,0	0,0
Outras garantias	0,0	0,0	0,0	0,0
TOTAL DAS CONTRAGARANTIAS (I + II)	0,0	0,0	0,0	0,0

MEDIDAS CORRETIVAS :

Fonte : Contabilidade

Nota :

O limite do saldo global das garantias concedidas pelo Município poderá ser elevado para 32% da RCL, desde que, cumulativamente, quando aplicável, o garantidor obedeça às normas fixas nos incisos I a IV do parágrafo único do artigo 9º da Resolução SF nº 43/2001, com redação dada pela Resolução SF nº 3/2002, publicada no D.O.U. de 03/04/2002.



Roberto Carlos Siqueira
Secretário Municipal de Contabilidade



Roberto Carlos Siqueira
Secretário Municipal de Contabilidade



João Augusto de Carvalho
Secretário Municipal de Controle Patrimonial



Washington L. Cardoso Siqueira
(Quaque)
Prefeito

MUNICÍPIO DE MARICA
RELATÓRIO DE GESTÃO FISCAL
DEMONSTRATIVO DAS OPERAÇÕES DE CRÉDITO
ORÇAMENTOS FISCAL E DA SEGURIDADE SOCIAL
PERÍODO DE REFERÊNCIA : 2º Quadrimestre / 2012

LRF, art 55, inciso I, alínea "d" e Inciso III alínea "c" - Anexo IV


R\$ Milhares

OPERAÇÕES DE CRÉDITO	OPERAÇÕES REALIZADAS Até o 2º Quadrimestre	
	No Quadr.	Até o Quadr.
SUJEITAS AO LIMITE PARA FINS DE CONTRATAÇÃO (I)	0,0	0,0
Mobiliária	0,0	0,0
Interna	0,0	0,0
Externa	0,0	0,0
Contratual	0,0	0,0
Interna	0,0	0,0
Abertura de Crédito	0,0	0,0
Aquisição Financiada de Bens e Arredondamento Mercantil Financeiro	0,0	0,0
Derivadas de PPP	0,0	0,0
Demais Aquisições Financiadas	0,0	0,0
Antecipação de Receita	0,0	0,0
Pela Venda a Termo de Bens e Serviços	0,0	0,0
Demais Antecipações de Crédito	0,0	0,0
Assunção, reconhecimento e Confissão de Dívidas (LRF, art. 29, § 1º)	0,0	0,0
Outras Operações de Crédito	0,0	0,0
Externa	0,0	0,0
Contratuais	0,0	0,0
NÃO SUJEITAS AO LIMITE PARA FINS DE CONTRATAÇÃO (II)	1.652,5	1.652,5
Parcelamento de Dívidas	0,0	0,0
De Tributos	0,0	0,0
De Contribuições Sociais	0,0	0,0
Previdenciárias	0,0	0,0
Demais Contribuições Sociais	0,0	0,0
Do FGTS	0,0	0,0
Melhoria da Administração de Receitas e da Gestão Fiscal, Financeira e Patrimonial	1.652,5	1.652,5
Programa de Iluminação Pública - RELUZ	0,0	0,0
Amparadas pelo art. 9-N da resolução nº 2827/01 do CMN	0,0	0,0
APURAÇÃO DO CUMPRIMENTO DOS LIMITES	VALOR	% SOBRE RCL
RECEITA CORRENTE LÍQUIDA - RCL	272.224,99	--
OPERAÇÕES VEDADAS (III)	--	--
TOTAL CONSIDERADO PARA FINS DE APURAÇÃO DO CUMPRIMENTO DO LIMITE (IV) = (Ia + III)	0,00	0,00 %
LIMITE DEFINIDO POR RESOLUÇÃO DO SENADO FEDERAL PARA AS OPERAÇÕES DE CRÉDITO INTERNAS E EXTERNAS (Inciso I do artigo 7º da Resolução SF nº 43/2001)	43.556,00	16 %
OPERAÇÕES DE CRÉDITO POR ANTECIPAÇÃO DA RECEITA sobre a RCL	0,00	0,00 %
LIMITE DEFINIDO POR RESOLUÇÃO DO SENADO FEDERAL PARA AS OPERAÇÕES DE CRÉDITO POR ANTECIPAÇÃO DA RECEITA (Artigo 10 da Resolução SF nº 43/2001)	0,00	0 %
TOTAL CONSIDERADO PARA CONTRATAÇÃO DE NOVAS OPERAÇÕES DE CRÉDITO (V) = (IV + IIa)	1.652,50	0,61 %


Roberto Mendes Siqueira
Prefeito Municipal de Maricá


Roberto Mendes Siqueira
Prefeito Municipal de Maricá


Washington L. Cardoso Siqueira
Prefeito


Washington L. Cardoso Siqueira
Prefeito

MUNICÍPIO DE MARICA - PODER EXECUTIVO
RELATÓRIO DE GESTÃO FISCAL
DEMONSTRATIVO DOS LIMITES
ORÇAMENTOS FISCAL E DA SEGURIDADE SOCIAL
PERÍODO DE REFERÊNCIA : 2º Quadrimestre / 2012

LRF, art 48 - Anexo VII

R\$ Milhares

DESPESA COM PESSOAL	VALOR	% SOBRE A RCL
Total da Despesa com Pessoal - TDP	105.102,2	38,61 %
Limite Legal (inciso III, art. 20 da LRF)	147.001,5	54,00 %
Limite Prudencial (§ único, art. 22 da LRF)	139.651,4	51,30 %

DÍVIDA	VALOR	% SOBRE A RCL
Dívida Consolidada Líquida	-33.588,1	-12,34 %
Limite Definido por Resolução do Senado Federal	326.670,0	120,00 %

GARANTIA DE VALORES	VALOR	% SOBRE A RCL
Total das Garantias	0,0	0,00 %
Limite Definido por Resolução do Senado Federal	0,0	22,00 %

OPERAÇÕES DE CRÉDITO	VALOR	% SOBRE A RCL
Operações de Crédito Internas e Externas	0,0	0,00 %
Operações de Crédito por Antecipação da Receita	0,0	0,00 %
Limite Definido por Resolução do Senado Federal para Operações de Crédito Internas e Externas	43.556,0	16,00 %
Limite Definido por Resolução do Senado Federal para Operações de Crédito por Antec. da Receita	0,0	0,00 %

RESTOS A PAGAR	Inscrição em Restos a Pagar NÃO PROCESSADOS	Suficiência/Insuficiência antes da Inscrição em Restos a Pagar Não Proces.
Valor apurado nos demonstrativos respectivos	0,0	0,0

Fonte : Contabilidade

Nota :



Jac. Castilhos
Secretário de Contabilidade



Roberto Mello
Secretário de Finanças



João Nery
Secretário de Gestão



Washington L. Cardoso Siqueira
Prefeito

MUNICÍPIO DE MARICÁ
RELATÓRIO RESUMIDO DA EXECUÇÃO ORÇAMENTÁRIA
BALANÇO ORÇAMENTÁRIO
ORÇAMENTOS FISCAL E DA SEGURIDADE SOCIAL
PERÍODO DE REFERÊNCIA : 4º Bimestre / 2012

LRF, Art 52, inciso I, linhas "a" e "b" do inciso II e §1º - Anexo I

R\$ Milhares

RECEITAS	PREVISÃO INICIAL	PREVISÃO ATUALIZADA (a)	RECEITAS REALIZADAS				SALDO A REALIZAR (a-c)
			No Bimestre (b)	% (b/a)	Até 08/2012 (c)	% (c/a)	
RECEITAS (EXCETO INTRA-ORÇAMENTÁRIAS) (I)	464.204,6	464.204,6	51.240,0	11,0	211.055,4	45,5	253.149,2
RECEITAS CORRENTES	367.230,9	367.230,9	49.535,9	13,5	203.059,0	55,3	164.171,9
RECEITAS TRIBUTÁRIAS	45.908,4	45.908,4	7.371,3	16,1	34.535,8	75,2	11.372,6
Impostos	43.835,7	43.835,7	6.948,8	15,9	33.356,3	76,1	10.479,4
Taxas	2.072,7	2.072,7	422,5	20,4	1.179,5	56,9	893,2
Contribuição de Melhoria	0,0	0,0	0,0	0,0	0,0	0,0	0,0
RECEITA DE CONTRIBUIÇÕES	12.772,3	12.772,3	2.214,8	17,3	9.846,1	77,1	2.926,2
Contribuições Sociais	5.083,6	5.083,6	760,2	15,0	4.088,5	80,4	995,1
Contribuições de Intervenção no Domínio Econômico	0,0	0,0	0,0	0,0	0,0	0,0	0,0
Contribuição para Custeio do Serviço de Iluminação Pública (EC)	7.688,6	7.688,6	1.454,6	18,9	5.757,7	74,9	1.930,9
RECEITA PATRIMONIAL	3.131,7	3.131,7	922,2	29,4	12.228,5	390,5	-9.096,8
Receitas Imobiliárias	0,0	0,0	0,0	0,0	0,0	0,0	0,0
Receitas de Valores Imobiliários	3.131,7	3.131,7	922,2	29,4	12.228,5	390,5	-9.096,8
Receitas de Concessões e Permissões	0,0	0,0	0,0	0,0	0,0	0,0	0,0
Outras Receitas Patrimoniais	0,0	0,0	0,0	0,0	0,0	0,0	0,0
RECEITA AGROPECUÁRIA	0,0	0,0	0,0	0,0	0,0	0,0	0,0
Receita da Produção Vegetal	0,0	0,0	0,0	0,0	0,0	0,0	0,0
Receita da Produção Animal e Derivados	0,0	0,0	0,0	0,0	0,0	0,0	0,0
Outras Receitas Agropecuárias	0,0	0,0	0,0	0,0	0,0	0,0	0,0
RECEITA INDUSTRIAL	0,0	0,0	0,0	0,0	0,0	0,0	0,0
Receita da Indústria de Transformação	0,0	0,0	0,0	0,0	0,0	0,0	0,0
Receita da Indústria de Construção	0,0	0,0	0,0	0,0	0,0	0,0	0,0
Outras Receitas Industriais	0,0	0,0	0,0	0,0	0,0	0,0	0,0
RECEITA DE SERVIÇOS	2.297,4	2.297,4	646,2	28,1	2.947,7	128,3	-650,3
TRANSFERÊNCIAS CORRENTES	290.935,5	290.935,5	36.488,4	12,5	136.542,9	46,9	154.392,6
Transferências Intergovernamentais	290.909,7	290.909,7	36.484,8	12,5	136.539,3	46,9	154.370,4
Transferências de Instituições Privadas	0,0	0,0	0,0	0,0	0,0	0,0	0,0
Transferências do Exterior	0,0	0,0	0,0	0,0	0,0	0,0	0,0
Transferências de Pessoas	25,8	25,8	3,6	14,0	3,6	14,0	22,2
Transferências de Convênios	0,0	0,0	0,0	0,0	0,0	0,0	0,0
Transferências para o Combate à Fome	0,0	0,0	0,0	0,0	0,0	0,0	0,0
OUTRAS RECEITAS CORRENTES	12.185,6	12.185,6	1.893,0	15,5	6.958,0	57,1	5.227,6
Multas e Juros de Mora	1.593,7	1.593,7	480,2	30,1	1.456,6	91,4	137,1
Indenizações e Restituições	39,5	39,5	5,8	14,7	23,3	59,0	16,2
Receita da Dívida Ativa	10.407,4	10.407,4	1.371,0	13,2	5.229,9	50,3	5.177,5
Receitas Diversas	145,1	145,1	36,0	24,8	248,2	171,1	-103,1
RECEITAS DE CAPITAL	96.973,7	96.973,7	1.704,1	1,8	7.996,4	8,2	88.977,3
OPERAÇÕES DE CRÉDITO	59.904,0	59.904,0	0,0	0,0	1.652,5	2,8	58.251,5
Operações de Crédito Internas	59.904,0	59.904,0	0,0	0,0	1.652,5	2,8	58.251,5
Operações de Crédito Externas	0,0	0,0	0,0	0,0	0,0	0,0	0,0
ALIENAÇÃO DE BENS	0,0	0,0	0,0	0,0	0,0	0,0	0,0
Alienação de Bens Móveis	0,0	0,0	0,0	0,0	0,0	0,0	0,0
Alienação de Bens Imóveis	0,0	0,0	0,0	0,0	0,0	0,0	0,0
AMORTIZAÇÃO DE EMPRÉSTIMOS	0,0	0,0	0,0	0,0	0,0	0,0	0,0
TRANSFERÊNCIAS DE CAPITAL	37.069,7	37.069,7	1.704,1	4,6	6.343,9	17,1	30.725,8
Transferências Intergovernamentais	0,0	0,0	0,0	0,0	0,0	0,0	0,0
Transferências de Instituições Privadas	0,0	0,0	0,0	0,0	0,0	0,0	0,0
Transferências do Exterior	0,0	0,0	0,0	0,0	0,0	0,0	0,0
Transferências de Pessoas	0,0	0,0	0,0	0,0	0,0	0,0	0,0
Transferência de Outras Instituições Públicas	0,0	0,0	0,0	0,0	0,0	0,0	0,0
Transferências de Convênio	37.069,7	37.069,7	1.704,1	4,6	6.343,9	17,1	30.725,8
Transferências para o Combate à Fome	0,0	0,0	0,0	0,0	0,0	0,0	0,0
OUTRAS RECEITAS DE CAPITAL	0,0	0,0	0,0	0,0	0,0	0,0	0,0
Integralização do Capital Social	0,0	0,0	0,0	0,0	0,0	0,0	0,0
Rec. Div. Ativa Proveniente de Amort. de Emprést. e Financ.	0,0	0,0	0,0	0,0	0,0	0,0	0,0
Outras Receitas	0,0	0,0	0,0	0,0	0,0	0,0	0,0
RECEITAS (INTRA-ORÇAMENTÁRIAS) (II)	8.797,3	8.797,3	681,0	7,7	3.446,8	39,2	5.350,5
SUBTOTAL DAS RECEITAS (III)=(I+II)	473.001,9	473.001,9	51.921,0	11,0	214.502,2	45,3	258.499,7
OPERAÇÕES DE CRÉDITO - REFINANC. (IV)	0,0	0,0	0,0	0,0	0,0	0,0	0,0
Operações de Crédito Internas	0,0	0,0	0,0	0,0	0,0	0,0	0,0
Mobiliária para Refinanciamento da Dívida	0,0	0,0	0,0	0,0	0,0	0,0	0,0
Contratual para Refinanciamento da Dívida	0,0	0,0	0,0	0,0	0,0	0,0	0,0
Operações de Crédito Externas	0,0	0,0	0,0	0,0	0,0	0,0	0,0
Mobiliária para Refinanciamento da Dívida	0,0	0,0	0,0	0,0	0,0	0,0	0,0
Contratual para Refinanciamento da Dívida	0,0	0,0	0,0	0,0	0,0	0,0	0,0
SUBTOTAL COM REFINANCIAMENTO (V) = (III+IV)	473.001,9	473.001,9	51.921,0	11,0	214.502,2	45,3	258.499,7
DEFICIT					0,0		
TOTAL (VII) = (V+VI)	473.001,9	473.001,9	51.921,0	11,0	214.502,2	45,3	258.499,7
SALDO DE EXERCÍCIOS ANTERIORES (p/ Créditos adicionais)					0,0		
Superavit Financeiro					0,0		
Reabertura de Créditos Adicionais					0,0		


Continua (1/3)

RECEITAS INTRA-ORÇAMENTÁRIAS	PREVISÃO INICIAL	PREVISÃO ATUALIZADA (a)	RECEITAS REALIZADAS				SALDO A REALIZAR (a-c)
			No Bimestre (b)	% (b/a)	Até 08/2012 (c)	% (c/a)	
RECEITAS CORRENTES	8.797,3	8.797,3	681,0	7,7	3.446,8	39,2	5.350,5
RECEITA TRIBUTÁRIA	0,0	0,0	0,0	0,0	0,0	0,0	0,0
Impostos	0,0	0,0	0,0	0,0	0,0	0,0	0,0
Taxas	0,0	0,0	0,0	0,0	0,0	0,0	0,0
Contribuição de Melhoria	0,0	0,0	0,0	0,0	0,0	0,0	0,0
RECEITA DE CONTRIBUIÇÕES	8.797,3	8.797,3	681,0	7,7	3.446,8	39,2	5.350,5
RECEITA PATRIMONIAL	0,0	0,0	0,0	0,0	0,0	0,0	0,0
RECEITA INDUSTRIAL	0,0	0,0	0,0	0,0	0,0	0,0	0,0
RECEITA DE SERVIÇOS	0,0	0,0	0,0	0,0	0,0	0,0	0,0
OUTRAS RECEITAS CORRENTES	0,0	0,0	0,0	0,0	0,0	0,0	0,0
RECEITAS DE CAPITAL	0,0	0,0	0,0	0,0	0,0	0,0	0,0
ALIENAÇÃO DE BENS	0,0	0,0	0,0	0,0	0,0	0,0	0,0
OUTRAS RECEITAS DE CAPITAL	0,0	0,0	0,0	0,0	0,0	0,0	0,0
TOTAL	8.797,3	8.797,3	681,0	7,7	3.446,8	39,2	5.350,5
TOTAL	0,0	0,0	0,0	0,0	0,0	0,0	0,0


Roberto Luiz Siqueira
Prefeito Municipal de Maricá


Roberto Luiz Siqueira
Prefeito Municipal de Maricá


Washington L. Cardoso Siqueira
Prefeito


Washington L. Cardoso Siqueira
Prefeito

MUNICÍPIO DE MARICA
RELATÓRIO RESUMIDO DA EXECUÇÃO ORÇAMENTÁRIA
BALANÇO ORÇAMENTÁRIO
ORÇAMENTOS FISCAL E DA SEGURIDADE SOCIAL
PERÍODO DE REFERÊNCIA : 4º Bimestre / 2012

Continuação (3/3)

LRF, Art 52, inciso I, Alíneas "a" e "b" do inciso II e §1º - Anexo I

R\$ Milhares

DESPESAS	DOTAÇÃO INICIAL (a)	CRÉDITOS ADICIONAIS (b)	DOTAÇÃO ATUALIZADA (c) = (a+b)	DESPESAS EMPENHADAS		DESPESAS LIQUIDADAS			SALDO (c-g)
				No Bimestre (d)	Até 08/2012 (e)	No Bimestre (f)	Até 08/2012 (g)	% (g/c)	
DESPESAS (EXCETO INTRA-ORÇAMENTÁRIAS) (VIII)	464.018,3	9.723,6	473.741,9	67.497,0	264.839,7	58.004,7	162.816,9	34,4	310.925,0
DESPESAS CORRENTES	249.402,4	96.168,5	345.570,9	52.336,1	194.908,9	47.482,8	126.137,3	36,5	219.433,6
PESSOAL E ENCARGOS SOCIAIS	108.384,5	6.948,0	115.332,5	25.053,3	78.053,1	24.405,4	69.304,1	60,1	46.028,4
JUROS E ENCARGOS DA DÍVIDA	1.452,5	-631,0	821,5	200,0	600,0	152,9	413,7	50,4	407,8
OUTRAS CORRENTES	139.565,4	89.851,5	229.416,9	27.082,8	116.255,8	22.924,5	56.419,5	24,6	172.997,4
DESPESAS DE CAPITAL	209.018,0	-85.294,9	123.723,1	15.160,9	69.930,8	10.521,9	36.679,6	29,6	87.043,5
INVESTIMENTOS	205.909,4	-93.864,3	112.045,1	13.655,5	65.969,0	8.876,7	32.851,1	29,3	79.194,0
INVERSÕES FINANCEIRAS	399,1	2.922,2	3.321,3	1.370,0	1.370,0	1.370,0	1.370,0	41,2	1.951,3
AMORTIZAÇÃO DA DÍVIDA	2.709,5	5.647,2	8.356,7	135,4	2.591,8	275,2	2.458,5	29,4	5.898,2
RESERVA DE CONTINGÊNCIA	2.722,1	0,0	2.722,1	0,0	0,0	0,0	0,0	0,0	2.722,1
RESERVA ORÇAMENTÁRIA DO RPPS	2.875,8	-1.150,0	1.725,8	0,0	0,0	0,0	0,0	0,0	1.725,8
DESPESAS (INTRA-ORÇAMENTÁRIAS) (IX)	9.397,3	-2.818,7	6.578,6	810,7	4.207,0	1.137,1	3.678,9	55,9	2.899,7
SUBTOTAL DAS DESPESAS (X)=(VIII + IX)	473.415,6	6.904,9	480.320,5	68.307,7	269.046,7	59.141,8	166.495,8	34,7	313.824,7
AMORTIZAÇÃO DA DÍVIDA / REFINANC. (XI)	0,0	0,0	0,0	0,0	0,0	0,0	0,0	0,0	0,0
Amortização da Dívida Interna	0,0	0,0	0,0	0,0	0,0	0,0	0,0	0,0	0,0
Dívida Mobiliária	0,0	0,0	0,0	0,0	0,0	0,0	0,0	0,0	0,0
Outras Dívidas	0,0	0,0	0,0	0,0	0,0	0,0	0,0	0,0	0,0
Amortização da Dívida Externa	0,0	0,0	0,0	0,0	0,0	0,0	0,0	0,0	0,0
Dívida Mobiliária	0,0	0,0	0,0	0,0	0,0	0,0	0,0	0,0	0,0
Outras Dívidas	0,0	0,0	0,0	0,0	0,0	0,0	0,0	0,0	0,0
SUBTOTAL COM REFINANCIAMENTO (XII) = (X + XI)	473.415,6	6.904,9	480.320,5	68.307,7	269.046,7	59.141,8	166.495,8	34,7	313.824,7
SUPERÁVIT (XIII)							48.006,4		
TOTAL (XIV)=(XII+XIII)	473.415,6	6.904,9	480.320,5	68.307,7	269.046,7	59.141,8	214.502,2		265.818,3

DESPESAS INTRA-ORÇAMENTÁRIAS	DOTAÇÃO INICIAL (a)	CRÉDITOS ADICIONAIS (b)	DOTAÇÃO ATUALIZADA (c) = (a+b)	DESPESAS EMPENHADAS		DESPESAS LIQUIDADAS			SALDO (c-g)
				No Bimestre (d)	Até 08/2012 (e)	No Bimestre (f)	Até 08/2012 (g)	% (g/c)	
DESPESAS CORRENTES	7.954,3	-2.675,7	5.278,6	810,7	3.071,7	947,9	2.922,0	55,4	2.356,6
PESSOAL E ENCARGOS SOCIAIS	7.354,3	-2.675,7	4.678,6	810,7	2.471,7	820,5	2.446,3	52,3	2.232,3
OUTRAS DESPESAS CORRENTES	600,0	0,0	600,0	0,0	600,0	127,4	475,7	79,3	124,3
DESPESAS DE CAPITAL	1.443,0	-143,0	1.300,0	0,0	1.135,3	189,2	756,9	58,2	543,1
INVESTIMENTOS	0,0	0,0	0,0	0,0	0,0	0,0	0,0	0,0	0,0
INVERSÕES FINANCEIRAS	0,0	0,0	0,0	0,0	0,0	0,0	0,0	0,0	0,0
AMORTIZAÇÃO DA DÍVIDA	1.443,0	-143,0	1.300,0	0,0	1.135,3	189,2	756,9	58,2	543,1
TOTAL	9.397,3	-2.818,7	6.578,6	810,7	4.207,0	1.137,1	3.678,9	55,9	2.899,7

Fonte : Contabilidade

Chefe de Contabilidade
Instituto de Contabilidade
de Maricá

Secretário Municipal de Finanças
Instituto de Contabilidade
de Maricá

Secretário Municipal de Planejamento
Instituto de Contabilidade
de Maricá

Washington L. Cardoso Siqueira
Prefeito

MUNICÍPIO DE MARICA
RELATÓRIO RESUMIDO DA EXECUÇÃO ORÇAMENTÁRIA
DEMONSTRATIVO DA EXECUÇÃO DAS DESPESAS POR FUNÇÃO / SUBFUNÇÃO
ORÇAMENTOS FISCAL E DA SEGURIDADE SOCIAL

PERÍODO DE REFERÊNCIA : 4º Bimestre / 2012

LRF, Art 52, inciso II, alínea "c" - Anexo II

R\$ Milhares

FUNÇÃO / SUBFUNÇÃO	DOTAÇÃO INICIAL	DOTAÇÃO ATUALIZADA (a)	DESPESAS EMPENHADAS		DESPESAS LIQUIDADAS				SALDO (a-e)
			No Bimestre (b)	Até 08/2012 (c)	No Bimestre (d)	Até 08/2012 (e)	% (e/total)	% (e/a)	
DESPESAS (EXCETO INTRA-ORÇAMENTÁRIAS) (I)									
Legislativa	6.522,0	6.522,0	38,9	5.937,1	1.038,9	4.143,1	2,5	0,0	2.378,9
Ação Legislativa	6.522,0	6.522,0	38,9	5.937,1	1.038,9	4.143,1	2,5	63,5	2.378,9
Judiciária	276,5	132,5	0,0	6,8	0,0	6,8	0,0	0,0	125,7
Ação Judiciária	40,0	40,0	0,0	0,0	0,0	0,0	0,0	0,0	40,0
Administração Geral	20,0	-25,0	0,0	0,0	0,0	0,0	0,0	0,0	-25,0
Normatização e Fiscalização	116,5	77,5	0,0	6,8	0,0	6,8	0,0	8,8	70,7
Habitação Urbana	100,0	40,0	0,0	0,0	0,0	0,0	0,0	0,0	40,0
Administração	73.805,9	78.487,5	14.264,8	51.974,0	13.403,9	37.372,9	22,4	0,0	41.114,7
Ação Judiciária	250,0	215,0	1,0	34,9	1,0	34,9	0,0	16,2	180,1
Planejamento e Orçamento	50,0	1.490,5	162,5	352,8	27,0	28,3	0,0	1,9	1.462,3
Administração Geral	56.324,4	64.217,6	13.568,3	43.628,1	12.010,5	32.385,6	19,5	50,4	31.831,9
Administração Financeira	18,0	14,0	0,0	0,0	0,0	0,0	0,0	0,0	14,0
Controle Interno	30,0	25,0	0,0	1,3	0,1	0,5	0,0	1,9	24,5
Formação de Recursos Humanos	20,0	20,0	-0,3	0,3	0,0	0,3	0,0	1,5	19,7
Administração de Receitas	11.599,0	12.011,0	191,2	4.936,4	1.058,7	3.093,9	1,9	25,8	8.917,1
Comunicação Social	5.470,0	450,0	342,0	3.020,2	306,6	1.829,4	1,1	406,5	-1.379,4
Infra-estrutura Urbana	44,5	44,5	0,0	0,0	0,0	0,0	0,0	0,0	44,5
Segurança Pública	1.976,0	2.236,0	0,0	117,4	2,5	7,1	0,0	0,0	2.228,9
Policciamento	895,9	825,9	0,0	60,2	2,5	2,5	0,0	0,3	823,4
Defesa Civil	255,0	585,0	0,0	57,2	0,0	4,6	0,0	0,8	580,5
Informação e Inteligência	825,1	825,1	0,0	0,0	0,0	0,0	0,0	0,0	825,1
Assistência Social	13.435,8	14.481,8	442,5	1.532,6	309,7	1.112,0	0,7	0,0	13.369,8
Administração Geral	1.508,0	1.237,4	0,0	150,2	25,8	84,2	0,1	6,8	1.153,2
Assistência ao Portador de Deficiência	50,5	138,4	126,1	126,1	0,0	0,0	0,0	0,0	138,4
Assistência à Criança e ao Adolescente	9.483,1	8.621,1	91,8	114,2	50,0	72,4	0,0	0,8	8.548,8
Assistência Comunitária	2.389,7	4.485,7	224,6	1.142,1	233,9	955,4	0,6	21,3	3.530,3
Direitos Indiv., Coletivos e Difusos	4,5	-0,9	0,0	0,0	0,0	0,0	0,0	0,0	-0,9
Previdência Social	14.992,3	15.320,7	1.666,8	6.210,1	1.650,5	6.134,0	3,7	0,0	9.186,7
Administração Geral	14.992,3	15.320,7	1.666,8	6.210,1	1.650,5	6.134,0	3,7	40,0	9.186,7
Saúde	63.132,1	64.077,1	11.427,5	45.394,9	8.479,6	24.945,7	15,0	0,0	39.131,4
Ação Judiciária	580,0	580,0	200,0	780,0	0,0	580,0	0,3	100,0	0,0
Administração Geral	20.375,5	22.689,5	2.148,8	10.612,6	2.402,1	5.492,7	3,3	24,2	17.196,8
Atenção Básica	14.151,2	13.202,2	461,1	2.629,8	757,2	1.737,9	1,0	13,2	11.464,2
Assistência Hospitalar e Ambulatorial	26.207,4	25.987,4	8.815,7	30.272,7	4.951,6	16.440,9	9,9	63,3	9.546,5
Suporte Profilático e Terapêutico	1.277,1	1.077,1	-198,1	836,5	368,7	472,6	0,3	43,9	604,5
Vigilância Sanitária	55,9	55,9	0,0	240,3	0,0	151,2	0,1	270,5	-95,3
Vigilância Epidemiológica	485,1	485,1	0,0	23,0	0,0	70,4	0,0	14,5	414,7
Trabalho	6.835,3	6.047,3	-7,2	0,0	0,0	0,0	0,0	0,0	6.047,3
Proteção e Benefícios ao Trabalhador	159,5	-590,5	0,0	0,0	0,0	0,0	0,0	0,0	-590,5
Relações de Trabalho	101,0	41,0	0,0	0,0	0,0	0,0	0,0	0,0	41,0
Empregabilidade	1.761,8	2.783,8	-7,2	0,0	0,0	0,0	0,0	0,0	2.783,8
Fomento ao Trabalho	13,0	13,0	0,0	0,0	0,0	0,0	0,0	0,0	13,0
Ensino Profissional	4.800,0	3.800,0	0,0	0,0	0,0	0,0	0,0	0,0	3.800,0
Educação	64.154,1	89.853,0	11.571,1	49.535,1	12.004,2	33.415,3	20,1	0,0	56.437,7
Administração Geral	2.094,7	2.054,0	694,4	1.555,2	461,4	1.137,0	0,7	55,4	917,1
Ensino Fundamental	52.550,4	65.995,9	9.696,7	38.870,2	9.752,2	26.409,4	15,9	40,0	39.586,5
Ensino Médio	1.436,3	1.878,8	121,9	1.102,9	245,3	630,8	0,4	33,6	1.248,0
Ensino Profissional	2,0	2,0	0,0	0,0	0,0	0,0	0,0	0,0	2,0
Ensino Superior	1,0	1,0	0,0	0,0	0,0	0,0	0,0	0,0	1,0
Educação Infantil	7.174,5	16.898,8	854,2	7.264,9	1.337,2	4.638,2	2,8	27,4	12.260,5
Educação de Jovens e Adultos	437,0	913,5	180,5	613,6	186,2	567,8	0,3	62,2	345,8
Educação Especial	390,8	2.287,1	23,5	128,4	22,0	32,2	0,0	1,4	2.254,9
Desporto Comunitário	61,3	-184,3	0,0	0,0	0,0	0,0	0,0	0,0	-184,3
Lazer	6,2	6,2	0,0	0,0	0,0	0,0	0,0	0,0	6,2
Cultura	1.435,2	8.522,6	23,0	1.409,2	336,3	336,3	0,2	0,0	8.186,3
Patr. Hist., Artístico e Arqueológico	240,6	-66,4	0,0	0,0	0,0	0,0	0,0	0,0	-66,4
Difusão Cultural	1.194,6	8.589,0	23,0	1.409,2	336,3	336,3	0,2	3,9	8.252,7
Direitos da Cidadania	1.677,7	1.692,7	20,5	47,6	1,7	11,1	0,0	0,0	1.681,6
Administração Geral	135,3	53,3	14,1	22,4	1,3	9,3	0,0	17,4	44,0
Assistência ao Idoso	40,0	18,0	0,0	4,7	0,4	1,8	0,0	10,2	16,2
Assistência ao Portador de Deficiência	134,9	119,9	0,0	0,0	0,0	0,0	0,0	0,0	119,9
Assistência à Criança e ao Adolescente	429,1	413,1	0,0	4,1	0,0	0,0	0,0	0,0	413,1
Direitos Indiv., Coletivos e Difusos	938,4	1.088,4	6,4	16,4	0,0	0,0	0,0	0,0	1.088,4
Urbanismo	156.290,8	107.347,5	25.851,5	65.608,3	13.363,3	34.939,8	21,0	0,0	72.407,7
Administração Geral	203,0	53,0	0,0	0,0	0,0	0,0	0,0	0,0	53,0
Infra-estrutura Urbana	155.865,8	107.142,5	25.851,5	65.608,3	13.363,3	34.939,8	21,0	32,6	72.202,7
Habitação Urbana	48,0	38,0	0,0	0,0	0,0	0,0	0,0	0,0	38,0
Preservação e Conservação Ambiental	105,0	45,0	0,0	0,0	0,0	0,0	0,0	0,0	45,0
Recuperação de Áreas Degradadas	69,0	69,0	0,0	0,0	0,0	0,0	0,0	0,0	69,0

MUNICÍPIO DE MARICA
RELATÓRIO RESUMIDO DA EXECUÇÃO ORÇAMENTÁRIA
DEMONSTRATIVO DA EXECUÇÃO DAS DESPESAS POR FUNÇÃO / SUBFUNÇÃO
ORÇAMENTOS FISCAL E DA SEGURIDADE SOCIAL
PERÍODO DE REFERÊNCIA : 4º Bimestre / 2012

LRF, Art 52, inciso II, alínea "c" - Anexo II

R\$ Milhares

FUNÇÃO / SUBFUNÇÃO	DOTAÇÃO INICIAL	DOTAÇÃO ATUALIZADA (a)	DESPESAS EMPENHADAS		DESPESAS LIQUIDADAS				SALDO (a-e)
			No Bimestre (b)	Até 08/2012 (c)	No Bimestre (d)	Até 08/2012 (e)	% (e/total)	% (e/a)	
DESPESAS (EXCETO INTRA-ORÇAMENTÁRIAS) (I)									
Habituação	278,2	-37,2	0,0	0,0	0,0	0,0	0,0	0,0	-37,2
Habituação Urbana	278,2	-37,2	0,0	0,0	0,0	0,0	0,0	0,0	-37,2
Saneamento	1.100,0	1.312,0	0,0	13,8	0,0	13,8	0,0	0,0	1.298,3
Saneamento Básico Urbano	1.100,0	1.312,0	0,0	13,8	0,0	13,8	0,0	1,0	1.298,3
Gestão Ambiental	16.096,9	22.123,6	100,0	10.343,2	2.961,9	4.919,0	3,0	0,0	17.204,6
Administração Geral	251,7	-234,5	0,0	0,0	0,0	0,0	0,0	0,0	-234,5
Infra-estrutura Urbana	2,0	2,0	0,0	0,0	0,0	0,0	0,0	0,0	2,0
Preservação e Conservação Ambiental	1.299,5	-917,8	0,0	0,0	0,0	0,0	0,0	0,0	-917,8
Controle Ambiental	293,5	-451,5	0,0	0,0	0,0	0,0	0,0	0,0	-451,5
Recuperação de Áreas Degradadas	14.250,2	23.725,4	100,0	10.343,2	2.961,9	4.919,0	3,0	20,7	18.806,4
Agricultura	2.291,7	1.665,8	0,0	28,8	0,0	0,0	0,0	0,0	1.665,8
Administração Geral	16,0	16,0	0,0	0,0	0,0	0,0	0,0	0,0	16,0
Alimentação e Nutrição	16,0	16,0	0,0	0,0	0,0	0,0	0,0	0,0	16,0
Ensino Profissional	1.565,5	1.033,5	0,0	0,0	0,0	0,0	0,0	0,0	1.033,5
Promoção da Produção Vegetal	347,3	533,3	0,0	28,8	0,0	0,0	0,0	0,0	533,3
Promoção da Produção Animal	326,0	46,0	0,0	0,0	0,0	0,0	0,0	0,0	46,0
Defesa Sanitária Animal	21,0	21,0	0,0	0,0	0,0	0,0	0,0	0,0	21,0
Comércio e Serviços	328,3	176,9	319,4	416,3	210,6	277,1	0,2	0,0	-100,2
Turismo	328,3	176,9	319,4	416,3	210,6	277,1	0,2	156,6	-100,2
Energia	9.688,1	25.949,7	0,0	9.973,3	2.257,7	4.421,2	2,7	0,0	21.528,5
Energia Elétrica	9.688,1	25.949,7	0,0	9.973,3	2.257,7	4.421,2	2,7	17,0	21.528,5
Transporte	2.783,9	758,9	0,0	356,9	170,8	170,8	0,1	0,0	588,1
Transporte Rodoviário	2.774,9	749,9	0,0	356,9	170,8	170,8	0,1	22,8	579,1
Transporte Ferroviário	9,0	9,0	0,0	0,0	0,0	0,0	0,0	0,0	9,0
Desporto e Lazer	7.576,4	26.155,2	649,3	7.546,3	651,9	4.659,0	2,8	0,0	21.496,2
Turismo	994,8	4.455,0	33,0	1.264,8	34,3	865,3	0,5	19,4	3.589,7
Desporto de Rendimento	187,0	72,6	44,1	90,0	44,1	90,0	0,1	124,0	-17,4
Desporto Comunitário	230,9	1.324,6	13,1	133,0	13,8	85,0	0,1	6,4	1.239,6
Lazer	6.163,8	20.303,0	559,1	6.058,6	559,7	3.618,7	2,2	17,8	16.684,3
Encargos especiais	17.341,1	-1.083,8	1.128,9	8.388,3	1.161,2	5.932,0	3,6	0,0	-7.015,8
Serviço da Dívida Interna	4.157,0	9.173,1	335,4	3.191,8	428,1	2.872,2	1,7	31,3	6.300,9
Outros Encars Especiais	13.184,1	-10.256,9	793,5	5.196,5	733,2	3.059,8	1,8	-29,8	-13.316,7
Reserva de Contingência	2.000,0	2.000,0	0,0	0,0	0,0	0,0	0,0	0,0	2.000,0
Reserva de Contingência	2.000,0	2.000,0	0,0	0,0	0,0	0,0	0,0	0,0	2.000,0
TOTAL (I)	464.018,4	473.741,9	67.496,9	264.839,7	58.004,7	162.817,0	100,0	34,4	310.924,9
DESPESAS (INTRA-ORÇAMENTÁRIAS) (II)									
Legislativa	14,0	14,0	0,0	14,0	2,2	8,8	0,0	0,0	5,2
Ação Legislativa	14,0	14,0	0,0	14,0	2,2	8,8	0,0	62,6	5,2
Administração	2.000,0	2.000,0	151,2	392,6	151,2	392,6	0,2	0,0	1.607,4
Administração Geral	2.000,0	2.000,0	151,2	392,6	151,2	392,6	0,2	19,6	1.607,4
Previdência Social	116,3	50,6	0,0	50,0	7,6	29,9	0,0	0,0	20,8
Administração Geral	116,3	50,6	0,0	50,0	7,6	29,9	0,0	59,0	20,8
Saúde	900,0	900,0	116,2	355,9	116,2	355,9	0,2	0,0	544,1
Administração Geral	20,0	20,0	0,0	0,2	0,0	0,2	0,0	1,0	19,8
Assistência Hospitalar e Ambulatorial	880,0	880,0	116,2	355,7	116,2	355,7	0,2	40,4	524,3
Educação	3.724,0	4.324,0	543,2	1.659,2	543,2	1.659,2	1,0	0,0	2.664,9
Ensino Fundamental	3.498,1	4.098,1	486,5	1.524,6	486,5	1.524,6	0,9	37,2	2.573,5
Educação Infantil	188,2	188,2	42,5	98,1	42,5	98,1	0,1	52,1	90,1
Educação de Jovens e Adultos	37,8	37,8	14,3	36,5	14,3	36,5	0,0	96,6	1,3
Encargos especiais	2.643,0	-710,0	0,0	1.735,3	316,6	1.232,6	0,7	0,0	-1.942,6
Serviço da Dívida Interna	2.043,0	1.900,0	0,0	1.735,3	316,6	1.232,6	0,7	64,9	667,4
Outros Encars Especiais	600,0	-2.610,0	0,0	0,0	0,0	0,0	0,0	0,0	-2.610,0
TOTAL (II)	9.397,3	6.578,7	810,7	4.207,0	1.137,2	3.678,9	100,0	55,9	2.899,7
TOTAL (III) = (I + II)	473.415,7	480.320,5	68.307,6	269.046,6	59.141,8	166.495,9	100,0	34,7	313.824,7


Fonte :

FONTE:


Roberto Abilio de Sá
Secretário Municipal de Maricá


Roberto Abilio de Sá
Secretário Municipal de Maricá


João Siqueira de Carvalho
Secretário Municipal de Maricá


Washington L. Cardoso Siqueira
Prefeito

MUNICÍPIO DE MARICA
RELATÓRIO RESUMIDO DA EXECUÇÃO ORÇAMENTÁRIA
DEMONSTRATIVO DA RECEITA CORRENTE LÍQUIDA
ORÇAMENTOS FISCAL E DA SEGURIDADE SOCIAL
PERÍODO DE REFERÊNCIA : 4º Bimestre / 2012

LRF, art 53, inciso I - Anexo III

R\$ Milhares

ESPECIFICAÇÃO	EVOLUÇÃO DA RECEITA REALIZADA NOS ÚLTIMOS 12 MESES												TOTAL ULT - 12 M.	PREVISÃO ATUALIZADA
	SET/2011	OUT/2011	NOV/2011	DEZ/2011	JAN/2012	FEV/2012	MAR/2012	ABR/2012	MAI/2012	JUN/2012	JUL/2012	AGO/2012		
RECEITAS CORRENTES (I)	17.532,9	18.233,4	19.001,3	23.022,5	32.206,6	26.160,5	26.655,2	25.549,6	27.305,1	22.235,5	23.853,9	27.530,5	289.287,0	379.695,9
RECEITAS TRIBUTÁRIAS	2.276,8	2.406,3	2.870,4	4.226,1	10.322,6	4.108,3	3.425,2	3.204,7	3.317,2	2.786,6	3.825,1	3.546,2	46.315,5	45.908,5
Imposto s/ a Prop. Predial/Territorial Urbana (IPTU)	456,5	367,4	522,9	1.216,1	8.546,0	1.991,9	1.373,0	848,5	846,6	805,2	845,9	839,4	18.659,4	21.825,3
Impostos s/ Serviços de Qualquer Natureza (ISS)	867,6	1.314,8	1.454,3	1.300,8	1.232,4	1.328,4	1.291,9	1.010,8	1.238,5	1.121,5	1.644,7	1.517,5	15.323,2	9.961,8
Impostos s/ Transmissão de Bens Imóveis	419,5	394,1	616,5	693,6	409,0	510,3	532,4	645,2	838,4	655,5	936,0	803,7	7.454,2	8.313,1
Imposto sobre a Renda e Proventos de Qualquer Natureza	243,4	213,8	98,9	704,8	41,9	154,7	99,4	605,2	269,2	11,6	184,9	176,7	2.804,5	3.735,6
Imposto sobre a Prop. Territorial Rural (CF. art 153, §4º)	0,0	0,0	0,0	0,0	0,0	0,0	0,0	0,0	0,0	0,0	0,0	0,0	0,0	0,0
Outras Receitas Tributárias	289,8	116,2	177,8	310,8	93,3	123,0	128,5	95,0	124,5	192,8	213,6	208,9	2.074,2	2.072,7
RECEITA DE CONTRIBUIÇÕES	1.008,0	984,1	649,3	1.037,5	1.869,9	1.156,3	1.088,0	1.109,5	1.178,8	1.228,8	1.141,5	1.073,3	13.525,0	12.772,3
RECEITA PATRIMONIAL	503,7	444,8	415,3	411,6	1.887,8	2.347,3	3.056,9	3.287,3	434,4	292,6	517,6	404,7	14.004,0	3.131,7
RECEITA AGROPECUÁRIA	0,0	0,0	0,0	0,0	0,0	0,0	0,0	0,0	0,0	0,0	0,0	0,0	0,0	0,0
RECEITA INDUSTRIAL	0,0	0,0	0,0	0,0	0,0	0,0	0,0	0,0	0,0	0,0	0,0	0,0	0,0	0,0
RECEITA DE SERVIÇOS	171,8	109,4	186,0	256,3	292,8	91,0	531,2	328,6	760,3	297,6	316,7	329,5	3.671,2	2.297,4
TRANSFERÊNCIAS CORRENTES	12.840,8	13.512,8	14.153,2	15.965,5	17.160,1	17.757,0	17.799,2	16.687,0	20.572,3	16.668,3	17.086,3	21.250,6	201.453,1	303.400,5
Cota-Parte do FPM AJUSTADO PELA LC 91/97 (100%)	1.636,8	2.151,4	2.273,1	3.822,5	2.543,8	2.173,6	2.993,4	2.633,9	2.945,8	2.513,8	1.877,2	2.071,5	29.636,8	29.911,7
(LC nº 87/96) ICMS Desoneração (100%)	7,6	7,6	7,6	7,6	8,6	8,6	8,6	8,6	8,6	8,6	8,6	8,6	99,2	111,9
Cota-Parte do ITR	1,3	27,7	10,2	38,7	2,3	1,3	1,3	3,6	1,0	1,2	2,4	1,1	92,1	158,7
Cota-Parte do ICMS (100%)	1.708,2	1.615,2	1.844,6	1.785,4	2.731,3	1.733,4	1.455,7	1.785,9	2.249,1	1.922,1	2.386,5	2.023,4	23.240,8	24.422,7
Cota-Parte do IPVA	201,4	169,9	173,6	174,5	1.276,4	915,7	1.238,6	713,0	606,7	321,2	331,9	484,3	6.607,2	7.152,7
Cota-Parte do IPI - Exportação (100%)	43,4	56,2	66,8	63,3	23,0	27,3	90,3	54,8	70,4	54,3	55,1	60,0	664,9	568,1
Transferências do FUNDEB	2.209,8	2.184,6	2.456,0	2.433,1	2.527,4	3.329,1	2.872,9	2.568,8	3.160,4	2.627,6	3.083,5	2.662,5	32.115,7	31.999,4
Outras Transferências Correntes	7.032,3	7.300,2	7.321,3	7.640,4	8.047,3	9.568,0	9.138,4	8.918,4	11.530,3	9.219,5	9.341,1	13.939,2	108.996,4	209.075,3
OUTRAS RECEITAS CORRENTES	731,8	776,0	727,1	1.125,5	673,4	700,6	754,7	932,5	1.042,1	961,6	966,7	926,2	10.318,2	12.185,5
DEDUÇÕES (II)	1.104,1	1.190,1	898,6	1.319,5	2.490,7	1.453,3	1.552,4	1.428,3	1.609,3	1.401,2	1.368,3	1.246,3	17.062,1	17.137,0
Contrib. p/ o Plano de Seg. Soc. Serv.	387,5	387,8	26,9	383,3	1.179,9	475,5	398,3	391,8	442,4	440,4	440,2	320,0	5.274,0	4.632,5
Servidor	387,5	387,8	26,9	383,3	1.179,9	475,5	398,3	391,8	442,4	440,4	440,2	320,0	5.274,0	4.632,5
Compensação Financ. entre Reg. Previd.	2,7	2,7	2,7	6,3	0,0	5,8	2,9	2,9	2,9	2,9	2,9	2,9	37,6	39,5
Dedução de Receita p/ Formação do FUNDEB	713,9	799,6	869,0	929,9	1.310,8	972,0	1.151,2	1.033,6	1.164,0	957,9	925,2	923,4	11.750,5	12.465,0
RECEITA CORRENTE LÍQUIDA (III)	16.428,8	17.043,3	18.102,7	21.703,0	29.715,9	24.707,2	25.102,8	24.121,3	25.695,8	20.834,3	22.485,6	26.284,2	272.224,9	362.558,9

Fonte : Contabilidade

Nota : Receita Corrente Líquida em reais e sem arredondamento :

RCL dos últimos 12 meses R\$ 272.224.987,57


MUNICÍPIO MUNICIPAL DE MARICÁ
Estado do Rio de Janeiro
Assinatura do Prefeito


Roberto Mendes Siqueira
Secretário Municipal de Maricá


João Henrique de Carvalho
Secretário Municipal de Maricá


Washington L. Cardoso Siqueira
(Quaqueia)
Prefeito

MUNICÍPIO DE MARICA
RELATÓRIO RESUMIDO DA EXECUÇÃO ORÇAMENTÁRIA
DEMONSTRATIVO DAS RECEITAS E DESPESAS PREVIDENCIÁRIAS DO REGIME PRÓPRIO DOS SERVIDORES PÚBLICOS

ORÇAMENTO DA SEGURIDADE SOCIAL
PERÍODO DE REFERÊNCIA : 4º Bimestre / 2012

LRF, art 53, inciso II - Anexo V

R\$ Milhares

RECEITAS PREVIDENCIÁRIAS	PREVISÃO INICIAL	PREVISÃO ATUALIZADA	RECEITAS REALIZADAS		
			No Bimestre	Até 4º Bim/2012	Até 4º Bim/2011
RECEITAS PREVIDENCIÁRIAS - RPPS (EXCETO INTRA-ORÇAMENTÁRIAS) (I)	6.311,3	6.311,3	1.181,1	5.565,7	4.224,2
RECEITAS CORRENTES	6.311,3	6.311,3	1.181,1	5.565,7	4.224,2
Receita de Contribuições do Segurados	4.632,5	4.632,5	760,2	4.088,5	3.371,9
Pessoal Civil	4.632,5	4.632,5	760,2	4.088,5	3.371,9
Contribuição do Servidor Ativo Civil	4.528,4	4.528,4	742,1	4.044,0	3.371,9
Contribuição do Servidor Inativo Civil	94,1	94,1	17,0	41,8	0,0
Contribuição de Pensionista Civil	10,0	10,0	1,1	2,7	0,0
Outras Receitas de Contribuições	451,1	451,1	0,0	0,0	0,0
Receita Patrimonial	1.165,2	1.165,2	415,1	1.451,7	808,3
Receitas Imobiliárias	0,0	0,0	0,0	0,0	0,0
Receitas de Valores Mobiliários	1.165,2	1.165,2	415,1	1.451,7	808,3
Outras Receitas Patrimoniais	0,0	0,0	0,0	0,0	0,0
Receita de Serviços	0,0	0,0	0,0	0,0	0,0
Outras Receitas Correntes	62,5	62,5	5,8	25,5	44,0
Compensação Previdenciária do RGPS para o RPPS	39,5	39,5	5,8	23,3	21,9
Demais Receitas Correntes	23,0	23,0	0,0	2,2	22,1
RECEITAS DE CAPITAL	0,0	0,0	0,0	0,0	0,0
Alienação de Bens, Direitos e Ativos	0,0	0,0	0,0	0,0	0,0
Amortização de Empréstimos	0,0	0,0	0,0	0,0	0,0
Outras Receitas de Capital	0,0	0,0	0,0	0,0	0,0
(-)DEDUÇÕES DA RECEITA	0,0	0,0	0,0	0,0	0,0
RECEITAS PREVIDENCIÁRIAS - RPPS (INTRA-ORÇAMENTÁRIAS) (II)	8.797,3	8.797,3	681,0	3.446,8	4.368,0
TOTAL DAS RECEITAS PREVIDENCIÁRIAS - RPPS (III)=(I+II)	15.108,6	15.108,6	1.862,1	9.012,5	8.592,2

DESPESAS PREVIDENCIÁRIAS	DOTAÇÃO INICIAL	DOTAÇÃO ATUALIZADA	DESPESAS LIQUIDADAS		
			No Bimestre	Até 4º Bim/2012	Até 4º Bim/2011
DESPESAS PREVIDENCIÁRIAS - RPPS (EXCETO INTRA-ORÇAMENTÁRIAS)	12.116,4	13.266,5	1.650,4	6.134,0	5.166,7
ADMINISTRAÇÃO	1.141,2	1.141,3	153,5	600,3	581,3
Despesas Correntes	1.122,2	1.114,3	153,5	586,7	551,6
Despesas de Capital	19,0	27,0	0,0	13,6	29,7
PREVIDÊNCIA SOCIAL	10.975,2	12.125,2	1.496,9	5.533,7	4.585,4
Pessoal Civil	10.253,1	11.403,1	1.496,9	5.533,7	4.585,4
Aposentadorias	7.623,8	8.223,8	1.302,5	4.774,9	3.859,7
Pensões	1.422,8	1.422,8	194,1	757,3	725,7
Outros Benefícios Previdenciários	1.206,5	1.756,5	0,3	1,5	0,0
Outras Despesas Previdenciárias	722,1	722,1	0,0	0,0	0,0
Compensação Previdenciária do RPPS para o RGPS	0,0	0,0	0,0	0,0	0,0
Demais despesas Previdenciárias	722,1	722,1	0,0	0,0	0,0
DESPESAS PREVIDENCIÁRIAS - RPPS (INTRA-ORÇAMENTÁRIAS) (V)	116,3	50,6	7,6	29,9	0,0
TOTAL DAS DESPESAS PREVIDENCIÁRIAS - RPPS (VI)=(IV+V)	12.232,7	13.317,1	1.658,0	6.163,9	5.166,7
RESULTADO PREVIDENCIÁRIO - RPPS (VII) = (III-VI)	2.875,9	1.791,5	204,1	2.848,6	3.425,5

APORTES DE RECURSOS PARA O REGIME PRÓPRIO DE PREVIDÊNCIA SOCIAL	PREVISÃO INICIAL	PREVISÃO ATUALIZADA	RECEITAS REALIZADAS		
			No Bimestre	Até 4º Bim/2012	Até 4º Bim/2011
TOTAL DE APORTES PARA O RPPS	0,0	0,0	0,0	0,0	0,0
Plano Financeiro	0,0	0,0	0,0	0,0	0,0
Recursos para Cobertura da Insuficiência Financeira	0,0	0,0	0,0	0,0	0,0
Recursos para Formação de Reservas	0,0	0,0	0,0	0,0	0,0
Outros aportes para o RPPS	0,0	0,0	0,0	0,0	0,0
Plano Previdenciário	0,0	0,0	0,0	0,0	0,0
Recursos para Cobertura de Déficit Financeiro	0,0	0,0	0,0	0,0	0,0
Recursos para Cobertura de Déficit Atuarial	0,0	0,0	0,0	0,0	0,0
Outros aportes para o RPPS	0,0	0,0	0,0	0,0	0,0

RESERVA ORÇAMENTÁRIA DO RPPS	PREVISÃO ORÇAMENTÁRIA
VALOR	2.875,8

BENS E DIREITOS DO RPPS	Jul/2012	PERÍODO DE REFERÊNCIA	
		Ago/2012	Dez/2011
Caixa	0,0	0,0	0,0
Bancos Conta Movimento	0,0	0,0	256,2
Investimentos	0,0	0,0	12.346,7
Outros Bens e Direitos	0,0	0,0	0,0
TOTAL DE BENS E DIREITOS DO RPPS	0,0	0,0	12.602,9

MUNICÍPIO DE MARICA
RELATÓRIO RESUMIDO DA EXECUÇÃO ORÇAMENTÁRIA
DEMONSTRATIVO DAS RECEITAS E DESPESAS PREVIDENCIÁRIAS DO REGIME PRÓPRIO DOS SERVIDORES PÚBLICOS

ORÇAMENTO DA SEGURIDADE SOCIAL
PERÍODO DE REFERÊNCIA : 4º Bimestre / 2012

LRF, art 53, inciso II - Anexo V

R\$ Milhares

RECEITAS PREVIDENCIÁRIAS INTRA ORÇAMENTÁRIAS - RPPS	PREVISÃO INICIAL	PREVISÃO ATUALIZADA	RECEITAS REALIZADAS		
			No Bimestre	Até 4º Bim/2012	Até 4º Bim/2011
RECEITAS CORRENTES (VIII)	8.797,3	8.797,3	681,0	3.446,8	4.368,0
Receita de Contribuições	8.797,3	8.797,3	681,0	3.446,8	4.368,0
Patronal	6.754,3	6.754,3	681,0	3.446,8	3.200,7
Contribuição Patronal do Servidor Ativo Civil	6.754,3	6.754,3	681,0	3.446,8	3.200,7
Contribuição Patronal do Servidor Inativo Civil	0,0	0,0	0,0	0,0	0,0
Contribuição Patronal de Pensionista Civil	0,0	0,0	0,0	0,0	0,0
Contribuição Previdenciária para Cobertura de Déficit Atuarial	0,0	0,0	0,0	0,0	0,0
Contribuição Previdenciária em Regime de Débitos e Parcelamentos	2.043,0	2.043,0	0,0	0,0	1.167,2
Receita Patrimonial	0,0	0,0	0,0	0,0	0,0
Outras Receitas Correntes	0,0	0,0	0,0	0,0	0,0
RECEITAS DE CAPITAL (IX)	0,0	0,0	0,0	0,0	0,0
Alienação de Bens	0,0	0,0	0,0	0,0	0,0
Amortização de Empréstimos	0,0	0,0	0,0	0,0	0,0
Outras Receitas de Capital	0,0	0,0	0,0	0,0	0,0
(-)DEDUÇÕES DA RECEITA (X)	0,0	0,0	0,0	0,0	0,0
TOTAL DAS RECEITAS PREVIDENCIÁRIAS INTRA-ORÇAMENTÁRIAS (XI)=(VI)	8.797,3	8.797,3	681,0	3.446,8	4.368,0
DESPESAS PREVIDENCIÁRIAS INTRA - ORÇAMENTÁRIAS RPPS	DOTAÇÃO INICIAL	DOTAÇÃO ATUALIZADA	DESPESAS LIQUIDADAS		
			No Bimestre	Até 4º Bim/2012	Até 4º Bim/2011
ADMINISTRAÇÃO (XII)	116,3	50,6	7,6	29,9	0,0
Despesas Correntes	116,3	50,6	7,6	29,9	0,0
Despesas de Capital	0,0	0,0	0,0	0,0	0,0
TOTAL DAS DESPESAS PREVIDENCIÁRIAS INTRA - ORÇAMENTÁRIAS (XIII)=(XII)	116,3	50,6	7,6	29,9	0,0

Fonte : Contabilidade




SECRETARIA MUNICIPAL DE GESTÃO
Plano de Contas - 2012
Téc. Contabilidade
Município de Maricá



Roberto Carlos Santiago Probst
Secretaria Municipal de Maricá
Secretaria de Finanças



João Sacramento de Carvalho
Secretaria Municipal de Maricá
Secretaria de Previdência Social



Washington L. Cardoso Siqueira
(Quaquá)
Prefeito

MUNICÍPIO DE MARICA
RELATÓRIO RESUMIDO DA EXECUÇÃO ORÇAMENTÁRIA
DEMONSTRATIVO DO RESULTADO NOMINAL
ORÇAMENTOS FISCAL E DA SEGURIDADE SOCIAL
PERÍODO DE REFERÊNCIA : 4º Bimestre / 2012

LRF, art 53, inciso III - Anexo VI

R\$ Milhares

ESPECIFICAÇÃO	SALDO		
	Em 31/12/2011 (a)	Em 30/Jun/2012 (b)	Em 31/Ago/2012 (c)
DÍVIDA CONSOLIDADA (I)	13.200,9	11.080,1	11.080,1
DEDUÇÕES (II)	37.088,7	93.139,3	44.668,2
Disponibilidade de Caixa Bruta	6.663,7	68.995,5	30.169,8
Demais Haveres Financeiros	36.556,0	31.744,5	21.223,5
(-) Restos a Pagar Processados	6.131,0	7.600,8	6.725,1
DÍVIDA CONSOLIDADA LÍQUIDA (III) = (I - II)	-23.887,8	-82.059,1	-33.588,0
RECEITA DE PRIVATIZAÇÕES (IV)	0,0	0,0	0,0
PASSIVOS RECONHECIDOS (V)	6.660,2	0,0	6.660,2
DÍVIDA FISCAL LÍQUIDA (III + IV - V)	-30.548,0	-82.059,1	-40.248,2

RESULTADO NOMINAL	PERÍODO DE REFERÊNCIA	
	No Bimestre (c - b)	Jan/2012 até Ago/2012 (c - a)
VALOR	41.810,9	-9.700,3

DISCRIMINAÇÃO DA META FISCAL	Valor
META DE RESULTADO NOMINAL FIXADA NO ANEXO DE METAS FISCAIS DA LDO P/ O EXERCÍCIO DE REFERÊNCIA	0,0

REGIME PREVIDENCIÁRIO			
ESPECIFICAÇÃO	SALDO		
	Em 31/12/2011	Em 30/Jun/2012	Em 31/Ago/2012
DÍVIDA CONSOLIDADA PREVIDENCIÁRIA (VI)	308.457,3	0,0	0,0
Passivo Atuarial	308.457,3	0,0	0,0
Demais Dívidas	0,0	0,0	0,0
Deduções (VII)	12.600,4	0,0	0,0
Ativo Disponível	256,2	0,0	0,0
Investimentos do RPPS	12.346,7	0,0	0,0
Haveres Financeiros	0,0	0,0	0,0
(-) Restos a Pagar Processados	2,5	0,0	0,0
DÍVIDA CONSOLIDADA LÍQUIDA PREVIDENCIÁRIA (VIII) = (VI - VII)	295.856,9	0,0	0,0
PASSIVOS RECONHECIDOS (IX)	0,0	0,0	0,0
DÍVIDA FISCAL LÍQUIDA PREVIDENCIÁRIA (VIII - IX)	295.856,9	0,0	0,0

AJUSTE DA DÍVIDA CONSOLIDADA			
ESPECIFICAÇÃO	SALDO		
	Em 31/12/2011 (a)	Em 30/Jun/2012 (b)	Em 31/Ago/2012 (c)
Dívida Consolidada Ajustada (X)	9.338,8	7.785,6	7.785,6
Deduções (II)	37.088,7	93.139,3	44.668,2
Dívida Consolidada Líquida (XI) = (X - II)	-27.749,9	-85.353,7	-36.882,6
Receita de Privatizações (IV)	0,0	0,0	0,0
Passivos Reconhecidos (V)	6.660,2	0,0	6.660,2
DÍVIDA FISCAL LÍQUIDA (XI + IV - V)	-34.410,2	-85.353,7	-43.542,8

RESULTADO NOMINAL AJUSTADO		
RESULTADO NOMINAL	PERÍODO DE REFERÊNCIA	
	No Bimestre (c - b)	Jan/2012 até Ago/2012 (c - a)
VALOR	41.810,9	-9.132,6

Fonte : Contabilidade




SECRETARIA MUNICIPAL DE FINANÇAS
Cláudio de Oliveira Castro
Téc. Contabilidade
Município de Maricá



Roberto Luiz Santiago Farias
Secretário Municipal de Finanças
Município de Maricá



João Augusto de Carvalho
Secretário de Controle
Município de Maricá
Município de Maricá (1998)



Washington L. Cardoso Siqueira
(Quilicé)
Prefeito

MUNICÍPIO DE MARICÁ
RELATÓRIO RESUMIDO DA EXECUÇÃO ORÇAMENTÁRIA
DEMONSTRATIVO DO RESULTADO PRIMÁRIO
ORÇAMENTOS FISCAL E DA SEGURIDADE SOCIAL
PERÍODO DE REFERÊNCIA : 4º Bimestre / 2012

LRF, art 53, inciso III - Anexo VII

R\$ Milhares

RECEITAS PRIMÁRIAS	PREVISÃO ATUALIZADA	RECEITAS REALIZADAS		
		No Bimestre	Jan a Ago/2012	Jan a Ago/2011
RECEITAS PRIMÁRIAS CORRENTES (I)	370.853,6	49.294,7	194.277,5	150.639,9
Receitas Tributárias	45.908,5	7.371,3	34.535,9	28.398,7
Imposto s/ a Prop. Predial/Territorial Urbana (IPTU)	21.825,3	1.685,3	16.096,5	14.207,8
Impostos s/ Serviços de Qualquer Natureza (ISS)	9.961,8	3.162,1	10.385,7	5.810,3
Imposto s/ Transmissão de Bens Imóveis (ITBI)	8.313,1	1.739,8	5.330,6	5.119,4
Imposto de Renda Retido na Fonte (IRRF)	3.735,6	361,6	1.543,6	1.880,3
Outras Receitas Tributárias	2.072,7	422,5	1.179,5	1.380,9
Receita de Contribuição	19.526,6	2.895,8	13.292,9	11.318,2
Receita Previdenciária	11.837,9	1.441,2	7.535,3	6.572,6
Outras Receitas de Contribuições	7.688,7	1.454,6	5.757,6	4.745,6
Receita Patrimonial Líquida	0,0	0,0	0,0	0,0
Receita Patrimonial	3.131,7	922,2	12.228,5	3.033,0
(-)Aplicações Financeiras	3.131,7	922,2	12.228,5	3.033,0
Transferências Correntes ¹	290.935,5	36.488,4	136.543,0	102.891,1
Cota Parte FPM (80%)	23.929,4	3.159,0	15.802,5	14.356,6
Cota Parte ICMS (80%)	19.538,2	3.529,2	13.040,6	10.847,1
L.C. Nº 87/96 - ICMS Desoneração (80%)	89,5	14,6	55,7	50,3
Convênios	0,0	0,0	0,0	53,3
Outras Transferências Correntes	247.378,4	29.785,6	107.644,2	77.583,8
Demais Receitas Correntes	14.483,0	2.539,2	9.905,7	8.031,9
Dívida Ativa	10.407,4	1.371,0	5.229,9	5.430,5
Diversas Receitas Correntes	4.075,6	1.168,2	4.675,8	2.601,4
RECEITAS DE CAPITAL (II)	96.973,7	1.704,1	7.996,4	8.248,5
Operações de Crédito (III)	59.904,0	0,0	1.652,5	4.980,7
Amortização de Empréstimos (IV)	0,0	0,0	0,0	0,0
Alienação de Ativos (V)	0,0	0,0	0,0	0,0
Transferências de Capital	37.069,7	1.704,1	6.343,9	3.267,8
Convênios	37.069,7	1.704,1	6.343,9	3.267,8
Outras Transferências de Capital	0,0	0,0	0,0	0,0
Outras Receitas de Capital	0,0	0,0	0,0	0,0
RECEITAS PRIMÁRIAS DE CAPITAL (VI) = (II-III-IV-V)	37.069,7	1.704,1	6.343,9	3.267,8
RECEITA PRIMÁRIA TOTAL (VII) = (I + VI)	407.923,3	50.998,8	200.621,4	153.907,7

DESPESAS PRIMÁRIAS	DOTAÇÃO ATUALIZADA	DESPESAS LIQUIDADAS		
		No Bimestre	Jan a Ago/2012	Jan a Ago/2011
DESPESAS CORRENTES (VIII)	350.849,5	48.430,7	129.059,3	114.036,3
Pessoal e Encargos Sociais	120.011,1	25.225,9	71.750,4	66.143,7
Juros e Encargos da Dívida (IX)	1.421,5	280,3	889,4	585,2
Outras Despesas Correntes	229.416,9	22.924,5	56.419,5	47.307,4
DESPESAS PRIMÁRIAS CORRENTES (X) = (VIII - IX)	349.428,0	48.150,4	128.169,9	113.451,1
DESPESAS DE CAPITAL (XI)	125.023,1	10.711,1	37.436,6	10.894,6
Investimentos	112.045,1	8.876,7	32.851,1	6.936,0
Inversões Financeiras	3.321,3	1.370,0	1.370,0	0,0
Concessão de Empréstimos (XII)	0,0	0,0	0,0	0,0
Aquisição de Título de Capital já Integralizado (XIII)	0,0	0,0	0,0	0,0
Demais Inversões Financeiras	3.321,3	1.370,0	1.370,0	0,0
Amortização da Dívida (XIV)	9.656,7	464,4	3.215,4	3.958,6
DESPESAS PRIMÁRIAS DE CAPITAL (XV)=(XI-XII-XIII-XIV)	115.366,4	10.246,7	34.221,2	6.936,0
RESERVA DE CONTINGÊNCIA (XVI)	2.722,1	0,0	0,0	0,0
RESERVA ORÇAMENTÁRIA DO RPPS (XVII)	1.725,8	0,0	0,0	0,0
DESPESA PRIMÁRIA TOTAL (XVIII) = (X+XV+XVI+XVII)	469.242,3	58.397,1	162.391,1	120.387,1
RESULTADO PRIMÁRIO (VII - XVIII)	-61.319,0	-7.398,3	38.230,3	33.520,6
SALDO DE EXERCÍCIOS ANTERIORES			0,0	

DISCRIMINAÇÃO DA META FISCAL	VALOR CORRENTE
META DE RESULTADO PRIMÁRIO FIXADA NO ANEXO DE METAS FISCAIS DA LDO P/ EXERCÍCIO DE REFERÊNCIA	0,0

Fonte : Contabilidade

Nota : ¹Para efeito deste Demonstrativo, o montante das Transferências Correntes corresponde, dentre outras receitas, ao total das Transferências Intergovernamentais, excluídas as Deduções da Receita Corrente para Formação do FUNDEB.

MUNICÍPIO DE MARICÁ
Plano de Contas
1998

Secretaria Municipal de Finanças
1998

Secretaria Municipal de Planejamento
1998

Washington L. Cardoso Siqueira
(Quaqueia)
Prefeito

MUNICÍPIO DE MARICÁ
RELATÓRIO RESUMIDO DA EXECUÇÃO ORÇAMENTÁRIA
DEMONSTRATIVO DOS RESTOS A PAGAR POR PODER E ÓRGÃO
ORÇAMENTOS FISCAL E DA SEGURIDADE SOCIAL
PERÍODO DE REFERÊNCIA : 4º Bimestre / 2012

LRF, art 53, inciso V - Anexo IX

R\$ Milhares

PODER/ÓRGÃO	RP PROCESSADOS						RP NÃO-PROCESSADOS					
	Inscritos		Fonte	Canc.	Pagos	Saldo	Exerc. Ant.	Inscritos 2011	Fonte	Canc.	Pagos	Saldo
	Exerc. Ant.	2011										
RESTOS A PAGAR (EXCETO INTRA-ORÇAMENTARI)												
EXECUTIVO												
PREFEITURA MARICA	-300,0	2.840,6	00	0,0	0,0	2.540,6	649,8	2.347,5	00	0,0	14,2	2.983,1
	2,6	5,7	02	0,0	0,0	8,3	137,2	664,1	02	0,0	0,0	801,3
	178,7	2.328,7	04	0,0	792,0	1.715,4	696,6	12.588,3	04	0,0	589,0	12.695,9
	0,0	9,5	05	0,0	0,0	9,5	0,0	156,8	05	0,0	0,0	156,8
	0,0	0,0	10	0,0	0,0	0,0	0,0	0,0	10	0,0	0,0	0,0
	0,0	172,5	11	0,0	0,0	172,5	0,0	817,3	11	0,0	156,8	660,5
	116,4	1.262,7	12	0,0	58,5	1.320,6	507,0	1.916,2	12	0,0	506,3	1.916,9
	0,0	746,5	15	0,0	25,2	721,3	54,3	888,3	15	0,0	194,8	747,8
	0,0	0,0	17	0,0	0,0	0,0	0,0	0,0	17	0,0	0,0	0,0
	0,0	3,8	18	0,0	0,0	3,8	8,0	15,3	18	0,0	0,0	23,3
	0,0	0,0	99	0,0	0,0	0,0	0,0	8,2	99	0,0	0,0	8,2
INSTITUTO SEGURIDADE SOCIAL MARICA-I	0,0	0,0	19	0,0	0,0	0,0	0,0	0,0	19	0,0	0,0	0,0
FUNDO MUN SAÚDE MARICÁ	106,7	0,0	00	0,0	0,0	106,7	51,8	0,0	00	0,0	0,0	51,8
	0,0	0,0	03	0,0	0,0	0,0	0,0	0,0	03	0,0	0,0	0,0
	1,2	0,0	04	0,0	0,0	1,2	0,0	0,0	04	0,0	0,0	0,0
	0,0	0,0	12	0,0	0,0	0,0	0,0	0,0	12	0,0	0,0	0,0
	111,3	0,0	16	0,0	0,0	111,3	465,0	0,0	16	0,0	0,0	465,0
FUNDO MUN DE ASSISTÊNCIA SOCIAL MAR	2,1	0,0	00	0,0	0,0	2,1	0,0	0,0	00	0,0	0,0	0,0
	0,0	0,0	12	0,0	0,0	0,0	0,0	0,0	12	0,0	0,0	0,0
	7,4	0,0	17	0,0	0,0	7,4	0,0	0,0	17	0,0	0,0	0,0
FUNDO MUN DIR CRIANÇA E ADOL MARICÁ	4,4	0,0	00	0,0	0,0	4,4	1,1	0,0	00	0,0	0,0	1,1
LEGISLATIVO												
CAMARA MARICA	0,0	0,0	00	0,0	0,0	0,0	0,0	0,0	00	0,0	0,0	0,0
TOTAL (I)	230,8	7.370,0		0,0	875,7	6.725,1	2.570,8	19.402,0		0,0	1.461,1	20.511,7
TOTAL (I + II)	230,8	7.370,0		0,0	875,7	6.725,1	2.570,8	19.402,0		0,0	1.461,1	20.511,7

Fonte : Contabilidade

Legenda:

Fonte de Recursos


- 00 - ORDINÁRIOS
- 01 - Contribuição de Intervenção do Domínio Econômico - CIDE
- 02 - Contribuição para o Custeio dos Serviços de Iluminação Pública - COSIP
- 03 - Royalties - Lei 9478/97
- 04 - Royalties 5% - Lei 7990/89
- 05 - SALÁRIO EDUCAÇÃO
- 08 - Operações de Crédito Internas para Programas de Educação Básica
- 09 - Operações de Crédito Internas para Programas de Saúde
- 10 - DIRETAM. ARRECADADO (Administração indireta exceto RPPS)
- 11 - Operações de Crédito Internas (outros Programas)
- 12 - Convênios
- 13 - Convênios Saúde
- 14 - Convênios Educação
- 15 - Transferências do FUNDEB
- 16 - S.U.S.
- 17 - FNAS

- 18 - Transferências de Recursos do FNDE (que não salário educação)
- 19 - REGIME PRÓPRIO(RPPS)/ recursos ordinários
- 20 - Transferências do Sistema Único de Saúde
- 21 - CONSORCIO SAÚDE
- 22 - Outras Transferências Vinculadas a Programas de Saúde (que não SUS)
- 27 - REGIME PRÓPRIO (RPPS) - Alienação de Bens
- 28 - Alienação de Bens destinados a Programas de Educação Básica
- 29 - Alienação de Bens destinados a Programas de Saúde
- 30 - Alienação de Bens destinados a outros Programas
- 31 - Operações de Crédito Externas
- 32 - REGIME PRÓPRIO (RPPS) - Diretamente Arrecadado
- 41 - Operações de Crédito Internas (empréstimos não específicos)
- 97 - CONSERV. AMBIENTAL
- 98 - Diversas - recursos vinculados
- 99 - Diversas - recursos não vinculados


Roberto Mendes
Secretaria Municipal de Contabilidade
Município de Maricá


Washington L. Cardoso Siqueira
Prefeito


João Sampaio de Carvalho
Secretaria Municipal de Contabilidade
Município de Maricá


Washington L. Cardoso Siqueira
Prefeito

MUNICÍPIO DE MARICA
RELATÓRIO RESUMIDO DA EXECUÇÃO ORÇAMENTÁRIA
DEMONSTRATIVO DAS RECEITAS E DESPESAS COM MANUTENÇÃO E DESENVOLVIMENTO DO ENSINO

ORÇAMENTOS FISCAL E DA SEGURIDADE SOCIAL
PERÍODO DE REFERÊNCIA : 4º Bimestre / 2012

LEI 9.394/96, art 72 - Anexo X

R\$ Milhares

RECEITAS DO ENSINO					
RECEITA RESULTANTE DE IMPOSTOS (caput do art. 212 da Constituição)	PREVISÃO INICIAL	PREVISÃO ATUALIZADA (a)	RECEITAS REALIZADAS		
			No Bimestre (b)	Até 4º Bim/2012	% (b/a)
1-RECEITAS DE IMPOSTOS	55.689,4	55.689,4	8.714,1	39.687,3	15,65
1.1-Receita Resultante do Imposto sobre a Propriedade Predial e Territorial Urbana - IPTU	33.539,2	33.539,2	3.413,1	22.300,1	10,18
Imposto sobre a Propriedade Predial e Territorial Urbana - IPTU	21.825,3	21.825,3	1.685,3	16.096,5	7,72
Multas, Juros de Mora e Outros Encargos do IPTU	284,1	284,1	86,5	134,5	30,44
Dívida Ativa do IPTU	10.372,3	10.372,3	1.328,8	5.000,7	12,81
Multas, Juros de Mora, Atualização Monetária e Outros Encargos da Dívida Ativa do IPTU	1.057,5	1.057,5	312,5	1.068,4	29,55
(-) Deduções da Receita do IPTU	0,0	0,0	0,0	0,0	0,00
1.2-Receita Resultante do Imposto sobre Transmissão Inter Vivos - ITBI	8.313,1	8.313,1	1.739,8	5.330,6	20,93
Imposto sobre Transmissão Inter Vivos - ITBI	8.313,1	8.313,1	1.739,8	5.330,6	20,93
Multas, Juros de Mora e Outros Encargos do ITBI	0,0	0,0	0,0	0,0	0,00
Dívida Ativa do ITBI	0,0	0,0	0,0	0,0	0,00
Multas, Juros de Mora, Atualização Monetária e Outros Encargos da Dívida Ativa do ITBI	0,0	0,0	0,0	0,0	0,00
(-) Deduções da Receita do ITBI	0,0	0,0	0,0	0,0	0,00
1.3-Receita Resultante do Imposto sobre Serviços de Qualquer Natureza - ISS	10.101,6	10.101,6	3.199,6	10.513,0	31,67
Imposto sobre Serviços de Qualquer Natureza - ISS	9.961,8	9.961,8	3.162,1	10.385,7	31,74
Multas, Juros de Mora e Outros Encargos do ISS	108,1	108,1	16,6	38,7	15,35
Dívida Ativa do ISS	25,1	25,1	20,1	80,6	80,05
Multas, Juros de Mora, Atualização Monetária e Outros Encargos da Dívida Ativa do ISS	6,5	6,5	0,8	8,0	12,31
(-) Deduções da Receita do ISS	0,0	0,0	0,0	0,0	0,00
1.4-Receita Resultante do Imposto sobre Imposto de Renda Retido na Fonte - IRRF	3.735,6	3.735,6	361,6	1.543,6	9,68
Imposto de Renda Retido na Fonte - IRRF	3.735,6	3.735,6	361,6	1.543,6	9,68
Multas, Juros, de Mora e Outros Encargos do IRRF	0,0	0,0	0,0	0,0	0,00
Dívida Ativa do IRRF	0,0	0,0	0,0	0,0	0,00
Multas, Juros de Mora, Atualização Monetária e Outros Encargos da Dívida Ativa do IRRF	0,0	0,0	0,0	0,0	0,00
(-) Deduções da Receita do IRRF	0,0	0,0	0,0	0,0	0,00
1.5-Receita Resultante do Imposto Territorial Rural - ITR (CF. art 153, §4º, III)	0,0	0,0	0,0	0,0	0,00
ITR	0,0	0,0	0,0	0,0	0,00
Multas, Juros de Mora e Outros Encargos do ITR	0,0	0,0	0,0	0,0	0,00
Dívida Ativa do ITR	0,0	0,0	0,0	0,0	0,00
Multas, Juros de Mora, Atualização Monetária e Outros Encargos da Dívida Ativa do ITR	0,0	0,0	0,0	0,0	0,00
(-) Deduções da Receita do ITR	0,0	0,0	0,0	0,0	0,00
2-RECEITAS DE TRANSFERÊNCIAS CONSTITUCIONAIS E LEGAIS	62.326,0	62.326,0	9.310,8	42.446,3	14,94
2.1-Cota-Parte FPM	29.911,7	29.911,7	3.948,7	19.753,1	13,20
2.1.1-Parcela referente à CF art. 159, I, alinea b	29.911,7	29.911,7	3.948,7	19.753,1	13,20
2.1.2-Parcela referente à CF art. 159, I, alinea d	0,0	0,0	0,0	0,0	0,00
2.2-Cota-Parte ICMS	24.422,7	24.422,7	4.409,9	16.287,3	18,06
2.3-ICMS-Desoneração - L.C. nº87/1996	111,9	111,9	17,2	68,6	15,37
2.4-Cota-Parte IPI-Exportação	568,1	568,1	115,1	435,2	20,26
2.5-Cota-Parte ITR	158,7	158,7	3,6	14,2	2,27
2.6-Cota-Parte IPVA	7.152,7	7.152,7	816,3	5.887,9	11,41
2.7-Cota-Parte IOF-Ouro	0,0	0,0	0,0	0,0	0,00
3-TOTAL DA RECEITA BRUTA DE IMPOSTOS (1 + 2)	118.015,4	118.015,4	18.024,9	82.133,6	15,27

MUNICÍPIO DE MARICA
RELATÓRIO RESUMIDO DA EXECUÇÃO ORÇAMENTÁRIA
DEMONSTRATIVO DAS RECEITAS E DESPESAS COM MANUTENÇÃO E DESENVOLVIMENTO DO ENSINO
DEMONSTRATIVO DAS RECEITAS E DESPESAS COM MANUTENÇÃO E DESENVOLVIMENTO DO ENSINO
ORÇAMENTOS FISCAL E DA SEGURIDADE SOCIAL
PERÍODO DE REFERÊNCIA : 4º Bimestre / 2012

LEI 9.394/96, art 72 - Anexo X

R\$ Milhares

RECEITAS ADICIONAIS PARA FINANCIAMENTO DO ENSINO	PREVISÃO INICIAL	PREVISÃO ATUALIZADA (a)	RECEITAS REALIZADAS		
			No Bimestre (b)	<Período Atual>	% (b/a)
4-RECEITA DA APLIC. FINANC. DE OUTROS RECURSOS DE IMPOSTOS VINC. AO ENSINO	43,0	43,0	13,2	43,9	30,67
5-TRANSFERÊNCIAS DE CONVÊNIOS DESTINADAS A PROGRAMAS DE EDUCAÇÃO	6.432,0	6.432,0	752,2	4.932,7	11,69
5.1-Transferências do Salário-Educação	5.251,8	5.251,8	462,9	3.348,5	8,81
5.2-Outras Transferências do FNDE	1.180,2	1.180,2	289,3	1.584,2	24,51
5.3-Aplicação Financeira dos Recursos do FNDE	0,0	0,0	0,0	0,0	0,00
6-RECEITA DE TRANSFERÊNCIAS DE CONVÊNIOS	0,0	0,0	0,0	0,0	0,00
6.1- Transferências de Convênios	0,0	0,0	0,0	0,0	0,00
6.2-Aplicação Financeira de Recursos de Convênios	0,0	0,0	0,0	0,0	0,00
7-RECEITA DE OPERAÇÕES DE CRÉDITO	0,0	0,0	0,0	0,0	0,00
8-OUTRAS RECEITAS PARA FINANCIAMENTO DO ENSINO	0,0	0,0	0,0	0,0	0,00
9-TOTAL RECEITAS ADICIONAIS PARA FINANCIAMENTO DO ENSINO (4 + 5 + 6 + 7 + 8)	6.475,0	6.475,0	765,4	4.976,6	11,82

FUNDEB

RECEITAS DO FUNDEB	PREVISÃO INICIAL	PREVISÃO ATUALIZADA (a)	RECEITAS REALIZADAS		
			No Bimestre (b)	Até 4º Bim/2012	% (b/a)
10-RECEITAS DESTINADAS AO FUNDEB	12.465,2	12.465,2	1.848,5	8.437,8	14,83
10.1-Cota-Parte FPM Destinada ao FUNDEB - (20% de 2.1.1)	5.982,3	5.982,3	789,7	3.950,6	13,20
10.2-Cota-Parte ICMS Destinada ao FUNDEB - (20% de 2.2)	4.884,5	4.884,5	880,7	3.246,7	18,03
10.3-ICMS-Desoneração Destinada ao FUNDEB - (20% de 2.3)	22,4	22,4	2,6	12,9	11,61
10.4-Cota-Parte IPI-Exportação Destinada ao FUNDEB - (20% de 2.4)	113,6	113,6	23,0	87,5	20,24
10.5-Cota-Parte ITR Destinada ao FUNDEB - (20% de 2.5)	31,7	31,7	0,7	2,8	2,20
10.6-Cota-Parte IPVA Destinada ao FUNDEB - (20% de 2.6)	1.430,5	1.430,5	151,8	1.137,3	10,61
11-RECEITAS RECEBIDAS DO FUNDEB	32.246,0	32.246,0	5.798,0	23.023,3	17,98
11.1-Transferências de Recursos do FUNDEB	31.999,4	31.999,4	5.745,9	22.832,2	17,96
11.2-Complementação da União ao FUNDEB	0,0	0,0	0,0	0,0	0,00
11.3-Receita de Aplicação Financeira dos Recursos FUNDEB	246,6	246,6	52,1	191,1	21,12
12-RESULTADO LIQUIDO DAS TRANSFERÊNCIAS DO FUNDEB (11.1 - 10)	19.534,2	19.534,2	3.897,4	14.394,4	19,95

[SE RESULTADO LIQUIDO DA TRANSFERÊNCIA (11 > 0)] = ACRÉSCIMO RESULTANTE DAS TRANSFERÊNCIAS DO FUNDEB

[SE RESULTADO LIQUIDO DA TRANSFERÊNCIA (11 > 0)] = DECRÉSCIMO RESULTANTE DAS TRANSFERÊNCIAS DO FUNDEB

DESPESAS DO FUNDEB	DOTAÇÃO INICIAL	DOTAÇÃO ATUALIZADA (d)	DESPESAS LIQUIDADAS		
			No Bimestre	Até o Bimestre (e)	% (f)=(e/d)x100
13-PAGAMENTO DOS PROFISSIONAIS DO MAGISTÉRIO	25.203,7	32.323,9	0,0	10.598,7	32,79
13.1-Com Educação Infantil	1.688,5	2.118,5	0,0	308,1	14,54
13.2-Com Ensino Fundamental	23.515,2	30.205,4	0,0	10.290,6	34,07
14-OUTRAS DESPESAS	7.042,3	46.756,9	6.491,4	8.182,6	17,50
14.1-Com Educação Infantil	1.697,8	2.286,2	0,0	623,6	27,28
14.2-Com Ensino Fundamental	5.344,5	44.470,7	6.491,4	7.559,0	17,00
15-TOTAL DAS DESPESAS DO FUNDEB (13+14)	32.246,0	79.080,8	6.491,4	18.781,3	23,75

DEDUÇÕES PARA FINS DE LIMITE DO FUNDEB PARA PAGAMENTO DOS PROFISSIONAIS DE ENSINO

16-RESTOS A PAGAR INSCRITOS NO EXERCÍCIO SEM DISPONIBILIDADE FINANCEIRA DE RECURSOS DO FUNDEB	0,00
17-DESPESAS CUSTEADAS COM O SUPERÁVIT FINANCEIRO, DO EXERCÍCIO ANTERIOR, DO FUNDEB	0,00
18-TOTAL DE DEDUÇÕES CONSIDERADAS PARA FINS DE LIMITE DO FUNDEB(16+17)	0,00
19-MINIMO DE 60% DO FUNDEB NA REMUNERAÇÃO DO MAGISTÉRIO COM EDUCAÇÃO INFANTIL E ENSINO FUNDAMENTAL (13-18)/(11) x 100%	46,03

CONTROLE DA UTILIZAÇÃO DE RECURSOS NO EXERCÍCIO SUBSEQUENTE

20-RECURSOS RECEBIDOS DO FUNDEB EM 2012 QUE NÃO FORAM UTILIZADOS	0,00
21-DESPESAS CUSTEADAS COM O SALDO DO ITEM 20 ATÉ O PRIMEIRO TRIMESTRE DE 2012	0,00

MUNICÍPIO DE MARICÁ
RELATÓRIO RESUMIDO DA EXECUÇÃO ORÇAMENTÁRIA
DEMONSTRATIVO DAS RECEITAS E DESPESAS COM MANUTENÇÃO E DESENVOLVIMENTO DO ENSINO

ORÇAMENTOS FISCAL E DA SEGURIDADE SOCIAL
PERÍODO DE REFERÊNCIA : 4º Bimestre / 2012

LEI 9.394/96, art 72 - Anexo X

R\$ Milhares

MANUTENÇÃO E DESENVOLVIMENTO DO ENSINO - DESPESAS NÃO CUSTEADAS COM A RECEITA RESULTANTE DE IMPOSTOS E RECURSOS DO FUNDEB					
RECEITAS COM AÇÕES TÍPICAS DE MANUTENÇÃO E DESENVOLVIMENTO DO ENSINO	PREVISÃO INICIAL	PREVISÃO ATUALIZADA (a)	RECEITAS REALIZADAS		
			No Bimestre (b)	Até 4º Bim/2012	% (b/a)
22-IMPOSTOS E TRANSFERÊNCIAS DESTINADAS A MDE (25% DE 3)	29.503,8	29.503,8	4.506,2	20.533,4	69,60
DESPESAS COM AÇÕES TÍPICAS DE MANUTENÇÃO E DESENVOLVIMENTO DO ENSINO					
DESPESAS COM AÇÕES TÍPICAS DE MANUTENÇÃO E DESENVOLVIMENTO DO ENSINO	DOTAÇÃO INICIAL	DOTAÇÃO ATUALIZADA (d)	DESPESAS LIQUIDADAS		
			No Bimestre	Até o Bimestre (e)	% (f)=(e/d)x100
23-EDUCAÇÃO INFANTIL	4.397,1	5.615,5	0,0	1.270,3	22,62
23.1-Despesas Custeadas com Recursos do FUNDEB	3.386,3	4.404,7	0,0	931,7	21,15
23.2-Despesas Custeadas com Outros Recursos de Impostos	1.010,8	1.210,8	0,0	338,6	27,96
24-ENSINO FUNDAMENTAL	44.019,9	90.964,0	9.539,2	27.101,7	29,79
24.1-Despesas Custeadas com Recursos do FUNDEB	28.859,7	74.676,1	6.491,4	17.849,6	23,90
24.2-Despesas Custeadas com Outros Recursos de Impostos	15.160,2	16.287,9	3.047,8	9.252,1	56,80
25-ENSINO MÉDIO	674,3	674,3	0,0	0,0	0,00
26-ENSINO SUPERIOR	1,0	1,0	0,0	0,0	0,00
27-ENSINO PROFISSIONAL NÃO INTEGRADO AO ENSINO REGULAR	1,0	1,0	0,0	0,0	0,00
28-OUTRAS	0,0	0,0	0,0	0,0	0,00
29-TOTAL DESPESAS C/AÇÕES TÍPICAS DE MDE(23+24+25+26+27+28)	49.093,3	97.255,8	9.539,2	28.372,0	29,17
DEDUÇÕES CONSIDERADAS PARA FINS DE LIMITE CONSTITUCIONAL					
30-RESULTADO LÍQUIDO DAS TRANSFERÊNCIAS DO FUNDEB = (12)					14.394,40
31-DESPESAS CUSTEADAS COM A COMPLEMENTAÇÃO DO FUNDEB NO EXERCÍCIO					0,00
32-RECEITA DE APLICAÇÃO DOS RECURSOS DO FUNDEB ATÉ O BIMESTRE = (50 h)					191,10
33-DESPESAS CUSTEADAS COM O SUPERÁVIT FINANCEIRO DO FUNDEB DO EXERCÍCIO ANTERIOR					0,00
34-DESPESAS CUSTEADAS COM O SUPERÁVIT FINANCEIRO DE OUTROS RECURSOS DE IMPOSTOS DO EXERCÍCIO ANTERIOR					0,00
35-RESTOS A PAGAR INSCRITOS NO EXERCÍCIO SEM DISPONIBILIDADE FINANCEIRA DE RECURSOS DE IMPOSTOS VINCULADOS AO ENSINO					0,00
36-CANCELAMENTO,NO EXERCÍCIO, DE RESTOS A PAGAR INSCRITOS COM DISPONIBILIDADE FINANCEIRA DE RECURSOS DE IMPOSTOS VINCULADOS AO ENSINO = (46g)					0,00
37-TOTAL DAS DEDUÇÕES CONSIDERADAS PARA FINS DE LIMITES CONSTITUCIONAIS (30+31+32+33+34+35+36)					14.585,50
38-TOTAL DAS DESPESAS PARA FINS DE LIMITE (23+24)-37					13.786,50
39-MÍNIMO DE 25% DAS RECEITAS RESULTANTES DE IMPOSTOS NA MANUTENÇÃO E DESENVOLVIMENTO DO ENSINO [(38)/(3)]X100%					16,79
OUTRAS INFORMAÇÕES PARA CONTROLE					
OUTRAS DESPESAS CUSTEADAS COM RECEITAS ADICIONAIS PARA FINANCIAMENTO DO ENSINO	DOTAÇÃO INICIAL	DOTAÇÃO ATUALIZADA (d)	DESPESAS LIQUIDADAS		
			No Bimestre	Até o Bimestre (e)	% (f)=(e/d)x100
40-DESPESAS CUSTEADAS C/APLIC. FIN. EM OUTROS RECURSOS DE IMPOSTOS VINC. A	0,0	0,0	0,0	0,0	0,00
41-DESPESAS CUSTEADAS COM A CONTRIBUIÇÃO DO SALÁRIO-EDUCAÇÃO	5.294,8	5.294,8	0,0	570,6	10,78
42-DESPESAS CUSTEADAS COM OPERAÇÃO DE CRÉDITO	1,0	1,0	0,0	0,0	0,00
43-DESPESAS CUSTEADAS COM OUTRAS RECEITAS PARA FINANCIAMENTO DO ENSINO	3.282,3	6.974,4	1.448,9	2.854,9	40,93
44-TOTAL OUTRAS DESPESAS CUSTEADAS C/RECEITAS ADIC. P/FINANC.DO ENSINO (40-43)	8.578,1	12.270,2	1.448,9	3.425,5	27,92
45-TOTAL DAS DESPESAS COM MDE (29+44)	57.671,4	109.526,0	10.988,1	31.797,5	29,03
RESTOS A PAGAR INSCRITOS COM DISPONIBILIDADE FINANCEIRA DE RECURSOS DE IMPOSTOS VINCULADOS AO ENSINO		SALDO ATÉ O BIMESTRE		Cancelado em 2012 (g)	
46-RESTOS A PAGAR DE DESPESAS COM MANUTENÇÃO E DESENVOLVIMENTO DO ENSINO		0,00		0,00	
FLUXO FINANCEIRO DOS RECURSOS DO FUNDEB					
47-SALDO FINANCEIRO DO FUNDEB EM 31 DE DEZEMBRO DE <EXERCÍCIO ANTERIOR>					0,00
48-(+) INGRESSO DE RECURSOS DO FUNDEB ATÉ O BIMESTRE					22.832,20
49-(-) PAGAMENTOS EFETUADOS ATÉ O BIMESTRE					0,00
50-(+) RECEITA DE APLICAÇÃO FINANCEIRA DOS RECURSOS DO FUNDEB ATÉ O BIMESTRE					191,10
51-(-) SALDO FINANCEIRO DO FUNDEB NO EXERCÍCIO ATUAL					23.023,30

FONTE :

¹ Caput do artigo 212 da CF/1988

² Os valores referentes à parcela dos restos a Pagar inscritos sem disponibilidade financeira vinculada à educação deverão ser informados somente no RREO do último bimestre do exercício.

³ Limites mínimos anuais a serem cumpridos no encerramento do exercício, no âmbito de atuação prioritária, conforme Lei 9.394/96, art. 11, V.

AJUSTE DAS DESPESAS COM MANUTENÇÃO E DESENVOLVIMENTO DO ENSINO

VINCULADAS ÀS RECEITAS RESULTANTES DE IMPOSTOS	9.590,70
Despesas com Ensino Fundamental (24.2)	9.252,10
Despesas com Educação Infantil em Creches e Pré-Escolas (23.2)	338,60
Outras Despesas com Ensino	0,00
PARCELA DAS TRANSFERÊNCIAS DESTINADA À FORMAÇÃO DO FUNDEB (10)	8.437,80
INATIVOS PAGOS COM RECURSOS DO TESOURO (40)	0,00
Despesas com Ensino Fundamental	0,00
Despesas com Educação Infantil em Creches e Pré-Escolas	0,00
TOTAL DA DESPESA COM MANUTENÇÃO E DESENVOLVIMENTO DO ENSINO - (24.2 + 23.2 + 10 + 40)	18.028,50


AJUSTE DA TABELA DE CUMPRIMENTO DOS LIMITES CONSTITUCIONAIS

Mínimo de <25%> das receitas resultantes de impostos na manutenção e desenvolvimento do ensino - Caput do artigo 212 da CF/88	21,95
Mínimo de <60%> do FUNDEB na remuneração do magistério do Ensino Fundamental - caput § 5º do artigo 60 do ADCT	46,03


MAYOR
Município de Maricá


SECRETARY OF EDUCATION
Município de Maricá


CONTROLLER
Município de Maricá


MAYOR
Município de Maricá

MUNICÍPIO DE MARICA - PODER EXECUTIVO
DEMONSTRATIVO SIMPLIFICADO DO RELATÓRIO RESUMIDO DA EXECUÇÃO ORÇAMENTÁRIA
DEMONSTRATIVO SIMPLIFICADO
ORÇAMENTOS FISCAL E DA SEGURIDADE SOCIAL
PERÍODO DE REFERÊNCIA : 4º Bimestre / 2012

LRF, art 48 - Anexo XVIII

		R\$ Milhares			
BALANÇO ORÇAMENTÁRIO - RECEITAS		No bimestre	Até o bimestre		
Previsão Inicial de Receita		0,0	473.001,9		
Previsão Atualizada da Receita		0,0	473.001,9		
Receitas Realizadas		51.921,0	214.502,2		
Deficit Orçamentário		0,0	0,0		
Saldos de Exercícios Anteriores		0,0	0,0		
BALANÇO ORÇAMENTÁRIO - DESPESAS		No bimestre	Até o bimestre		
Dotação Inicial		0,0	473.415,6		
Dotação Atualizada		0,0	480.320,5		
Despesas Empenhadas		68.307,7	269.046,7		
Despesas Liquidadas		59.141,8	166.495,8		
Superavit Orçamentário		0,0	48.006,4		
DESPESAS POR FUNÇÃO/SUBFUNÇÃO		No bimestre	Até o bimestre		
Despesas Empenhadas		68.307,6	269.046,6		
Despesas Liquidadas		59.141,8	166.495,9		
RECEITA CORRENTE LÍQUIDA - RCL		Até o bimestre			
Receita Corrente Líquida		272.224,9			
RECEITAS/DESPESAS DOS REGIMES DE PREVIDENCIA		No bimestre	Até o bimestre		
Regime Próprio de Previdência Social dos Servidores Públicos					
Receitas Previdenciárias (III)		1.862,1	9.012,5		
Despesas Previdenciárias (IV)		1.658,0	6.163,9		
Resultado Previdenciário (III-IV)		204,1	2.848,6		
RESULTADOS NOMINAL E PRIMÁRIO		Meta Fixada no Anexo de Metas Fiscais da LDO (a)	Resultado Apurado Até o Bimestre (b)	% em Relação à Meta (b/a)	
Resultado Nominal		0,0	-9.700,3	0,0%	
Resultado Primário		0,0	38.230,3	0,0%	
MOVIMENTAÇÃO DE RESTOS A PAGAR		Inscrição	Cancelamento até o bimestre	Pagamento até o bimestre	Saldo
POR PODER					
RESTOS A PAGAR PROCESSADOS					
Poder Executivo		7.600,8	0,0	875,7	6.725,1
Poder Legislativo		0,0	0,0	0,0	0,0
RESTOS A PAGAR NÃO PROCESSADOS					
Poder Executivo		19.402,0	0,0	1.461,1	20.511,7
Poder Legislativo		0,0	0,0	0,0	0,0
TOTAL		27.002,8	0,0	2.336,8	27.236,8
DESPESAS COM MANUTENÇÃO E DESENVOLVIMENTO DO ENSINO - MDE		Valor Apurado até o bimestre	Limites Constitucionais Anuais		
Mínimo Anual de 25% das Receitas de Impostos na Manutenção e Desenvolvimento do Ensino - MDE		13.786,5	%Mínimo Aplicar Exerc	%Aplicado até o bimestre	
Mínimo Anual de 60% do FUNDEB na Remuneração dos Professores do Ensino Fundamental		10.598,7	25%	16,8%	
			60%	46,0%	
RECEITAS DE OPERAÇÕES DE CRÉDITO E DESPESAS DE CAPITAL		Valor Apurado Até o Bimestre	Saldo a Realizar		
Receita de Operação de Crédito					
Despesa de Capital Líquida					
PROJEÇÃO ATUARIAL DOS REGIMES DE PREVIDÊNCIA		Exercício em Referência	10º Exercício	20º Exercício	35º Exercício
Regime Próprio de Previdência Social dos Servidores Públicos					
Receitas Previdenciárias (IV)					
Despesas Previdenciárias (V)					
Resultado Previdenciário (VI)=(IV-V)					
RECEITA DA ALIENAÇÃO DE ATIVOS E APLICAÇÃO DOS RECURSOS		Valor Apurado Até o Bimestre	Saldo a Realizar		
Receita de Capital Resultante da Alienação de Ativos					
Aplicação dos Recursos da Alienação de Ativos					
DESPESAS COM AÇÕES E SERVIÇOS PÚBLICOS DE SAÚDE		Valor Apurado Até o Bimestre	Limite Constitucional Anual		
Despesas Próprias com Ações e Serviços Públicos de Saúde			%Mínimo a Aplicar no Exercício	% Aplicado até o bimestre	
DESPESAS DE CARÁTER CONTINUADO, DERIVADAS DE PPP'S CONTRATADAS		Valor Apurado no Exercício Corrente			
Total das despesas / RCL (%)					

FONTE :

Nota :

SIGFIS - Versão 2012

Data de Emissão: 26/09/2012 12:06h

Anexo XVIII do RREO


MUNICÍPIO MUNICIPAL DE MARICÁ
Plano de Cidades - 2008
Maricá, 27 de Setembro de 2012


Ribeirão Nogueira Santiago Freitas
Município Municipal de Maricá
Secretaria de Finanças


João Sampaio de Carvalho
Secretaria de Contas e
Fiscalização
Município Municipal de Maricá


Washington L. Cardoso Siqueira
(Quaqueia)
Prefeito