







ESTADO DO RIO DE JANEIRO
PREFEITURA MUNICIPAL DE MARICÁ
SECRETARIA DE PROTEÇÃO E DEFESA CIVIL



BOLETIM METEOROLÓGICO

ANÁLISE SINÓTICA – 29/11/2018 ÀS 10H

Áreas de instabilidade que atuam sobre a Região Sudeste influenciarão as condições de tempo na cidade de Maricá nos próximos dias.

PREVISÃO DO TEMPO PARA AS PRÓXIMAS 24H				
	Tarde 29/11/2018	Noite 29/11/2018	Madrugada 30/11/2018	Manhã 30/11/2018
Condições do tempo				
Céu	Com poucas nuvens	Parcialmente nublado	Parcialmente nublado	Parcialmente nublado a nublado
Precipitação	Sem chuva	Sem chuva	Chuviscos/chuva fraca isolada	Chuviscos/chuva fraca isolada
Vento (intens. e dir.)	Fraco a moderado de E/SE	Fraco a moderado de E/NE	Fraco a moderado de E/NE	Fraco a moderado de N/NE
Umidade % (mín-máx)	50-80	60-90	80-95	60-90
Temperaturas	Mín.: 20°C e Máx.: 32°C			



ESTADO DO RIO DE JANEIRO
PREFEITURA MUNICIPAL DE MARICÁ
SECRETARIA DE PROTEÇÃO E DEFESA CIVIL



PREVISÃO DO TEMPO - VÁLIDA DE 29/11 ÀS 12H ATÉ 30/11 ÀS 12H

Céu com poucas nuvens passando a nublado com possibilidade de chuviscos/chuva fraca isolada nos períodos da madrugada e manhã. Ventos E/SE passando a N/NE de intensidade fraca a moderada. Temperatura mínima de 20°C e máxima de 32°C. A umidade relativa do ar variará entre 50-95%.

TENDÊNCIA DO TEMPO - VÁLIDA DE 30/11 ÀS 12H ATÉ 01/12 ÀS 12H

Céu parcialmente nublado passando a encoberto, com chuva fraca isolada, podendo ser moderada entre a tarde e noite. Ventos N/NE passando para N/NW intensidade fraca a moderada. Temperatura mínima de 21°C e máxima de 36°C. A umidade relativa do ar variará entre 45-95%.

TABELAS DE REFERÊNCIA DE PARÂMETROS METEOROLÓGICOS MAIS IMPORTANTES PARA A PREVISÃO E EMISSÃO DE AVISO METEOROLÓGICO

TABELA A - VALORES DE UMIDADE RELATIVA DO AR RECOMENDADOS PELA OMS

Umidade Relativa	Nível de Perigo
≥60%	Nenhum
50%-30%	Vigilância
30%-20%	Atenção
20%-12%	Alerta
<12%	Alerta Máximo

TABELA B - INTENSIDADE E QUANTIDADE DE CHUVA

Intensidade	Quantidade (mm/h)
Chuvisco ou chuva muito fraca	0,1 a 1,0
Chuva fraca	1,1 a 5,0
Chuva moderada	5,1 a 25,0



ESTADO DO RIO DE JANEIRO
PREFEITURA MUNICIPAL DE MARICÁ
SECRETARIA DE PROTEÇÃO E DEFESA CIVIL



Chuva forte	25,1 a 50,0
Chuva muito forte	>50

TABELA C - ESCALA DE INTENSIDADE DOS VENTOS - ADAPTADA DA ESCALA BEAUFORT

Intensidade	Km/h	Efeitos
Fraco	0 a 19	Move folhas nas árvores, bandeiras se desfraldam.
Moderado	20 a 45	Poeira e pequenos papéis são levantados, move galhos de árvores, guarda-chuva usado com dificuldade.
Forte	46 a 65	Balança grandes árvores, quebra galhos, difícil andar contra o vento.
Muito forte	> 65	Impossível andar contra o vento, arranca árvores, causa danos em prédios.