

Maricá na rota do turismo alemão



Agência de viagens da Alemanha quer oferecer passeios turísticos no circuito histórico Caminhos de Darwin

A Prefeitura de Maricá recebeu nesta semana, dia 22/11, dois representantes da agência de viagens alemã RuppertBrasil, que vieram ao município para conhecer a Rota Charles Darwin, trajeto histórico do cientista inglês que passa por 48km de refúgios naturais entre Itaipuaçu e Jaconé. A agência pretende incluir a rota entre os destinos oferecidos aos turistas, ampliando internacionalmente o conhecimento sobre as belezas de Maricá.

Os integrantes da comitiva percorreram o trajeto de bicicleta, iniciando o circuito nos Caminhos de Darwin, trilha que divide o loteamento Itaipuaçu Valley (no distrito de Itaipuaçu) e o bairro do Engenho do Mato (em Niterói). De lá, partiram para a histórica Fazenda Itaipuaçu, seguindo pelo Terminal Rodoviário de Itaipuaçu (conhecendo o ônibus Tarifa Zero e as bicicletas compartilhadas gratuitas), a orla revitalizada e a faixa litorânea da Restinga de Maricá (entre São José do Imbassaí e Barra de Maricá). Os destinos finais da visita foram a Gruta da Sacristia, em Ponta Negra, e a Praia de Jaconé.

Responsável da prefeitura pela recepção aos visitantes alemães, Evandro Sathler reforçou a importância do encontro para levar o potencial turístico da cidade a outros países, além de mostrar a relevância do turismo sobre bicicletas.

“O conceito dessa Rota é passar por toda orla maricaense. Começamos aqui em Itaipuaçu e vamos em direção à orla de Itaipuaçu, seguindo pela Restinga até a Barra de Maricá, continuando pelo litoral até Jaconé. Maricá tem uma das partes mais bonitas da rota pela qual Charles Darwin passou e estamos saindo na frente por investir no cicloturismo, atraindo potencial turístico nacional e agora internacional”, pontuou.

Os representantes da RuppertBrasil participaram do passeio ciclístico por Maricá e ficaram surpresos com a estrutura da cidade. Um deles foi o diretor administrativo da agência de viagens, Dieter Ruppert, que destacou a amplitude de belezas naturais observadas e a importância de destinos como esse na América do Sul.

“Eu me surpreendi com a cidade de Maricá e tudo que ela tem a oferecer. A Rota de Darwin é incrível, passando por diversas belezas naturais. Fiquei impressionado ao ver os ônibus gratuitos durante o trajeto. Levarei para a Alemanha todas essas experiências e esperamos trazer mais pessoas para conhecer a riqueza natural de Maricá, principalmente após a Conferência de Glasgow, que ajudou a promover o ecoturismo”, afirmou.

Erika Ruppert, também integrante da agência, garantiu que Maricá é um destino diferenciado aos alemães e ajuda a integrar essa população ao meio ambiente. “Gostei muito de estar em meio à Mata Atlântica. Por conta do clima, a natureza com a qual tive contato em Maricá é oposta à existente na Alemanha e vamos apresentar a cidade aos nossos amigos e clientes. Nessa experiência, pudemos ter contato com paisagens lindas e uma atmosfera que sempre faz você se sentir bem-vindo, o que é ótimo”, acrescentou.

Projeto de lei municipal apoiará o cicloturismo

Em breve, entrará em votação na Câmara Municipal de Maricá o Projeto de Lei nº 181/2021, com o objetivo de instituir o Sistema Municipal de Ciclomobilidade, incluindo a Ciclorrota Charles Darwin. A proposta é de autoria da vereadora Andrea Cunha e abrange também outros destinos históricos e turísticos da cidade.

A Rota Charles Darwin

A Rota Charles Darwin conecta paisagens dos municípios de Maricá e Niterói, em um trecho de aproximadamente 70 km. O percurso refaz parte do caminho feito pelo naturalista britânico Charles Darwin em sua passagem pelo Brasil no século XIX, integrando belezas naturais diversificadas. Por toda a sua extensão, a Rota abrange trechos urbanos e importantes pontos turísticos do Parque Estadual da Serra da Tiririca (PESET), além da vegetação de restinga.

Foto: Evelen Gouvêa

Prefeitura inaugura Terminal Rodoviário do Povo de Maricá

Local foi reaberto ao público depois de passar por obras de revitalização

A Prefeitura de Maricá inaugurou nesta sexta-feira (26/11) o Terminal Rodoviário do Povo, no Centro da cidade, após passar por obras de revitalização. O espaço ganhou uma nova cobertura sobre as plataformas de embarque e os locais de entrada e saída. Os banheiros foram reformados e a construção interna passou a contar com salas destinadas à Secretaria Municipal de Transportes e à Empresa Pública de Transportes (EPT), além de guichês de atendimento para as duas empresas privadas que operam no local.

Rodoviária passa a contar com acesso de mototáxis

Além das dez plataformas internas e outras três na lateral, o terminal conta também com sete vagas para vans do transporte alternativo, quatro para táxis e cinco para mototáxis, que poderão

acessar o local pela primeira vez. Há ainda pontos de carga e descarga e de embarque e desembarque para carros de passeio.

Entre as áreas de acesso aos veículos de transporte foram instaladas novas luminárias, novos bancos e estruturas de madeiras como pergolados. Após uma rápida solenidade, o acesso ao terminal foi aberto a ônibus e passageiros.

Espaço para atendimento a usuários

O secretário de Transportes de Maricá, Douglas Paiva, afirmou que o terminal também passa a contar com uma ouvidoria, setor de achados e perdidos e posto para cadastro no programa Mumbuca Futuro. Ele revelou ainda que, além das 41 linhas que operam no local atualmente (37 municipais, três intermunicipais e uma interestadual), Maricá pode passar a ter novos trajetos para cidades como Cabo Frio e Teresópolis.



“A mesma empresa que opera a linha para São Paulo busca viabilizar a concessão dessas novas linhas junto aos órgãos competentes. Acreditamos que em cerca de dois meses elas já estejam operando. O mais importante

é que agora os usuários vão dispor de uma estrutura de qualidade ao acessar o terminal. Um espaço mais iluminado, protegido e funcional, com os serviços que precisar”, explicou o secretário.

Foto: Clarildo Menezes

Sumário

Conteúdo

| | |
|--|-----------|
| LEIS E DECRETOS | 2 |
| ATOS CONJUNTOS | 3 |
| SECRETARIA DE ADMINISTRAÇÃO | 28 |
| COMISSÃO PERMANENTE DE LICITAÇÃO | 28 |
| SECRETARIA DE AGRICULTURA, PECUÁRIA E PESCA | 28 |
| SECRETARIA DE CIÊNCIA, TECNOLOGIA E COMUNICAÇÕES | 28 |
| SECRETARIA DE PARTICIPAÇÃO POPULAR, DIREITOS HUMANOS E MULHER | 29 |
| SECRETARIA DE TURISMO | 29 |
| COMPANHIA DE DESENVOLVIMENTO DE MARICÁ | 29 |
| COMPANHIA DE SANEAMENTO DE MARICÁ | 30 |
| EMPRESA PÚBLICA DE TRANSPORTES | 30 |
| AUTARQUIA DE SERVIÇOS DE OBRAS DE MARICÁ | 30 |

LEIS E DECRETOS

LEI Nº 3.080, 26 DE NOVEMBRO DE 2021.

cria o PROGRAMA DE DESENVOLVIMENTO CULTURAL DOS BAILES DAS ANTIGAS.

O POVO DO MUNICÍPIO DE MARICÁ, por seus representantes na Câmara Municipal, aprovou e o Prefeito Municipal, em seu nome, sanciona a seguinte Lei:

Art. 1º Fica criado o Programa de Desenvolvimento Cultural dos Bailes das Antigas, que consistirá no apoio, promoção e resgate cultural dos bailes tradicionais que ocorriam na cidade de Maricá.

Art. 2º O Programa de Desenvolvimento Cultural dos Bailes das antigas tem como objetivos:

I – garantir a realização dos Bailes das Antigas no Município, através do seu reconhecimento público;

II – fomentar e incentivar a produção artística de músicas, danças, livros, audiovisual, fotográfica, moda, entre outras, do movimento do Baile das Antigas, para promover o desenvolvimento socioeconômico;

III – promover e difundir a cultura do Baile das Antigas em veículos de comunicação institucionais do Município, para o fortalecimento deste movimento cultural, evitando com isso sua marginalização;

IV – disponibilizar aparelhos, culturais e promover a ocupação de espaços públicos, a exemplo de lonas, arenas, praças, campos e ruas, para apresentações artísticas e integração comunitária, em torno deste movimento cultural;

V – promover a articulação permanente entre as entidades, produtores, artistas, representantes de galeras e demais participantes deste movimento cultural, para potencializar a cadeia produtiva e promover ações sustentáveis em rede;

VI – promover a capacitação de agentes culturais do movimento do Baile das Antigas para incentivo à produção de projetos e eventos culturais dos gêneros em aparelhos culturais e espaços públicos do Município;

VII – criar um fórum permanente e integrado com as instituições do Poder Público e da sociedade civil para classificação e elaboração de diretrizes para atividades culturais relativas aos gêneros dos Bailes das Antigas, preservando o caráter espontâneo deste movimento artístico-cultural e popular;

VIII – reconhecer os ofícios de mestres de cerimônias – MC, Disc Jockeys – DJ, dançarinas e dançarinos como elementos artísticos fundamentais para a prática cultural musical;

IX – preservar os Bailes das Antigas através do incentivo à produção artística e cultural, à realização de pesquisas e seminários, e à promoção de espaços de memória e desenvolvimento, físicos e virtuais, no Município;

X – mapear manifestações culturais do movimento dos Bailes das Antigas como objetivo de identificar suas principais características, ressaltando aspectos como territorialidade, espaços de produção, identidade e memória;

XI – promover a transmissão de conhecimento entre as gerações dos Bailes das Antigas.

Parágrafo único. A realização e o reconhecimento público dos bailes no âmbito deste programa se darão por meio de inscrição junto a Secretaria Municipal de Cultura do Município.

Art. 3º Poderão participar do programa como realizadores dos bailes entidades de bairro que estejam em consonância com os princípios e diretrizes desta Lei.

Art. 4º Para participar do programa, a entidade deverá preencher o formulário de inscrição, junto à Secretaria Municipal de Cultura, apresentando presencialmente os seguintes documentos:

I – comprovante do CNPJ da identidade;

II – cópia da ata da eleição e posse da diretoria

III – cópia do estatuto da entidade, no qual deve-se constar expressamente a finalidade cultural da entidade, para o caso de entidades culturais.

Parágrafo único. No ato de inscrição, conferidos os documentos elencados nos incisos I e III deste artigo, a entidade receberá um número de inscrição no programa, o qual será utilizado para a realização dos bailes.

Art. 5º Depois de inscrita no programa, a cada baile que venha a realizar, a entidade deverá preencher formulário de comunicação e assinar termo de compromisso, os quais devem ser protocolados na Secretaria Municipal de Cultura, com antecedência mínima de quinze dias do evento.

Art. 6º O Baile das Antigas, no âmbito deste Programa, deverá observar os seguintes critérios:

I – horário máximo para encerramento fixado às 23 horas;

II – proibição de venda de bebidas em garrafas de vidro;

III – proibição de uso de fogos de artifício;

IV – proibição de execução de músicas com conteúdo:

a) Pornográfico

b) Com apologia a crime ou violência;

c) Com apologia a uso de entorpecentes ilícitos;

d) De cunho LGBfóbico.

V – proibição de circulação de pessoas armadas no evento;

VI – proibição de circulação e uso de entorpecentes ilícitos no evento;

VII – proibição de venda e consumo de bebidas, cigarros ou similares a menor de 18 anos no evento;

VIII – proibição de entrada de menor de 16 anos desacompanhado de pai ou responsável.

Parágrafo único. A entidade realizadora do baile assinará termo de compromisso sobre critérios elencados neste artigo, cujo descumprimento poderá culminar em sua exclusão do programa.

Art. 7º O Poder Executivo regulamentará no que couber a presente Lei, no prazo de 30 dias contados da data de sua publicação.

Art. 8º Esta Lei entra em vigor na data de sua publicação.

GABINETE DO PREFEITO DO MUNICÍPIO DE MARICÁ, Estado do Rio de Janeiro, RJ, 26 de novembro de 2021.

FABIANO TAQUES HORTA

PREFEITO

LEI Nº 3.081, 29 DE NOVEMBRO DE 2021.

DISPÕE SOBRE A DENOMINAÇÃO DA RUA JAYME DE CARVALHO A ATUAL RUA 81 – CEP'S: 24.933-495 - 24.933-735 – 24.933-485 E 24.933-730 – JARDIM ATLÂNTICO LESTE – BAIRRO DE ITAIPUAÇU – 4º DISTRITO DE MARICÁ.

O POVO DO MUNICÍPIO DE MARICÁ, por seus representantes na Câmara Municipal, aprovou e o Prefeito Municipal, em seu nome, sanciona a seguinte Lei:

Art. 1º Dispõe sobre a denominação da RUA JAYME DE CARVALHO a atual Rua 81 – Cep's: 24.933-495 - 24.933-735 – 24.933-485 e 24.933-730 – Jardim Atlântico Leste – Bairro de Itaipuaçu – 4º Distrito de Maricá.

Art. 2º Esta Lei entra em vigor na data de sua publicação.

GABINETE DO PREFEITO DO MUNICÍPIO DE MARICÁ, Estado do Rio de Janeiro, RJ, 29 de novembro de 2021.

Fabiano Taques Horta

PREFEITO DO MUNICÍPIO DE MARICÁ

Expediente



PREFEITURA DE
MARICÁ
#MaisPertoDeVocê



prefeiturademarica



@MaricaRJ



@prefeiturademarica

Jornal Oficial de Maricá

Veículo de publicação dos atos oficiais da Prefeitura Municipal de Maricá.

Órgão Responsável

Setor de Imprensa

R. Álvares de Castro, 346 - Centro
Maricá/RJ - Tel.: (21) 3731-0289
CNPJ nº: 29.131.075/0001-93

Jornalista Responsável
Sérgio Renato - RG MTb: 23259

Diagramação
Diogo Gonçalves da Mata e
Robson de Camargo Souza

Distribuição
Órgãos públicos municipais

Coordenadoria de Comunicação Social

Prefeito Municipal
Fabiano Horta

www.marica.rj.gov.br

ATOS CONJUNTOS
RELATÓRIO RESUMIDO DA EXECUÇÃO ORÇAMENTÁRIA
BALANÇO ORÇAMENTÁRIO
ORÇAMENTOS FISCAL E DA SEGURIDADE SOCIAL
PERÍODO DE REFERÊNCIA : 5º Bimestre / 2021

RREO - Anexo 1 (LRF, Art 52, inciso I, linhas "a" e "b" do inciso II e §

R\$1,00

| RECEITAS | PREVISÃO INICIAL | PREVISÃO ATUALIZADA (a) | RECEITAS REALIZADAS | | | | SALDO A REALIZAR (a-c) |
|--|------------------|-------------------------|---------------------|---------|-----------------|---------|------------------------|
| | | | No Bimestre (b) | % (b/a) | Até 10/2021 (c) | % (c/a) | |
| RECEITAS (EXCETO INTRA-ORÇAMENTARIAS) (I) | 3.089.246.963,9 | 3.089.246.963,9 | 486.526.542,1 | 15,7 | 3.058.795.577,8 | 99,0 | 30.451.386,1 |
| RECEITAS CORRENTES | 3.043.690.890,7 | 3.043.690.890,7 | 485.736.019,4 | 16,0 | 3.055.140.600,3 | 100,4 | -11.449.709,6 |
| IMPOSTOS, TAXAS E CONTRIBUIÇÕES DE MELHORIA | 185.411.853,8 | 185.411.853,8 | 40.202.051,9 | 21,7 | 188.574.689,1 | 101,7 | -3.162.835,3 |
| Impostos | 173.613.039,4 | 173.613.039,4 | 38.700.196,2 | 22,3 | 178.863.935,7 | 103,0 | -5.250.896,3 |
| Taxas | 11.798.814,3 | 11.798.814,3 | 1.501.855,7 | 12,7 | 9.710.753,4 | 82,3 | 2.088.060,9 |
| Contribuições de Melhoria | 0,0 | 0,0 | 0,0 | 0,0 | 0,0 | 0,0 | 0,0 |
| CONTRIBUIÇÕES | 49.407.512,6 | 49.407.512,6 | 10.095.535,7 | 20,4 | 45.717.201,9 | 92,5 | 3.690.310,7 |
| Contribuições Sociais | 26.246.962,0 | 26.246.962,0 | 4.806.630,0 | 18,3 | 22.056.862,6 | 84,0 | 4.190.099,4 |
| Contribuições Econômicas | 0,0 | 0,0 | 0,0 | 0,0 | 0,0 | 0,0 | 0,0 |
| Contrib. para o Custeio do Serv. de Iluminação Pública | 23.160.550,6 | 23.160.550,6 | 5.288.905,7 | 22,8 | 23.660.339,3 | 102,2 | -499.788,7 |
| RECEITA PATRIMONIAL | 35.974.544,1 | 35.974.544,1 | 34.205.171,2 | 95,1 | 147.626.117,0 | 410,4 | -111.651.572,9 |
| Exploração do Patrimônio Imobiliário do Estado | 191.146,3 | 191.146,3 | 1.625,9 | 0,9 | 85.247,1 | 44,6 | 105.899,2 |
| Valores Mobiliários | 35.783.397,7 | 35.783.397,7 | 22.570.151,4 | 63,1 | 47.224.329,6 | 132,0 | -11.440.931,9 |
| Deleg. Serv. Públ. Med. Concess., Permiss., Autoriz., Licença. | 0,0 | 0,0 | 11.633.394,0 | 0,0 | 100.216.540,3 | 0,0 | -100.216.540,3 |
| Cessão de Direitos | 0,0 | 0,0 | 0,0 | 0,0 | 100.000,0 | 0,0 | -100.000,0 |
| Demais Receitas Patrimoniais | 0,0 | 0,0 | 0,0 | 0,0 | 0,0 | 0,0 | 0,0 |
| RECEITA AGROPECUÁRIA | 0,0 | 0,0 | 0,0 | 0,0 | 0,0 | 0,0 | 0,0 |
| RECEITA INDUSTRIAL | 0,0 | 0,0 | 0,0 | 0,0 | 0,0 | 0,0 | 0,0 |
| RECEITA DE SERVIÇOS | 2.043.145,5 | 2.043.145,5 | 31.014,6 | 1,5 | 357.851,1 | 17,5 | 1.685.294,4 |
| Serviços Administrativos e Comerciais Gerais | 1.204.803,0 | 1.204.803,0 | 0,0 | 0,0 | 0,0 | 0,0 | 1.204.803,0 |
| Serviços e Atividades Ref. à Navegação e Transporte | 97.554,6 | 97.554,6 | 4.445,8 | 4,6 | 41.710,8 | 42,8 | 55.843,8 |
| Serviços e Atividades Ref. à Saúde | 0,0 | 0,0 | 0,0 | 0,0 | 0,0 | 0,0 | 0,0 |
| Serviços e Atividades Financeiras | 0,0 | 0,0 | 0,0 | 0,0 | 0,0 | 0,0 | 0,0 |
| Outros Serviços | 740.787,9 | 740.787,9 | 26.568,8 | 3,6 | 316.140,2 | 42,7 | 424.647,7 |
| TRANSFERÊNCIAS CORRENTES | 2.751.620.409,5 | 2.751.620.409,5 | 398.686.960,3 | 14,5 | 2.658.006.456,7 | 96,6 | 93.613.952,8 |
| Transferências da União e de suas Entidades | 2.191.506.472,5 | 2.191.506.472,5 | 268.404.967,4 | 12,2 | 2.037.575.490,1 | 93,0 | 153.930.982,4 |
| Transf. dos Estados, Distrito Federal e suas Entidades | 469.945.727,1 | 469.945.727,1 | 109.244.365,4 | 23,2 | 516.850.523,2 | 110,0 | -46.904.796,1 |
| Transf. dos Municípios e suas Entidades | 0,0 | 0,0 | 0,0 | 0,0 | 0,0 | 0,0 | 0,0 |
| Transf. de Instituições Privadas | 0,0 | 0,0 | 0,0 | 0,0 | 0,0 | 0,0 | 0,0 |
| Transf. de Outras Instituições Públicas | 90.166.206,8 | 90.166.206,8 | 21.037.627,5 | 23,3 | 103.580.443,4 | 114,9 | -13.414.236,6 |
| Transf. do Exterior | 0,0 | 0,0 | 0,0 | 0,0 | 0,0 | 0,0 | 0,0 |
| Transf. de Pessoas Físicas | 2.003,2 | 2.003,2 | 0,0 | 0,0 | 0,0 | 0,0 | 2.003,2 |
| Transf. de Pagtos de Depósitos não Identificados | 0,0 | 0,0 | 0,0 | 0,0 | 0,0 | 0,0 | 0,0 |
| OUTRAS RECEITAS CORRENTES | 19.233.425,3 | 19.233.425,3 | 2.515.285,6 | 13,1 | 14.858.284,6 | 77,3 | 4.375.140,7 |
| Multas Administrativas, Contratuais e Judiciais | 9.850.599,8 | 9.850.599,8 | 1.764.638,8 | 17,9 | 10.592.008,0 | 107,5 | -741.408,2 |
| Indenizações, Restituições e Ressarcimentos | 6.333.994,7 | 6.333.994,7 | 133.501,6 | 2,1 | 392.119,9 | 6,2 | 5.941.874,8 |
| Bens, Direitos e Valores Incorporados ao Patrimônio Públ. | 0,0 | 0,0 | 0,0 | 0,0 | 0,0 | 0,0 | 0,0 |
| Demais Receitas Correntes | 3.048.830,8 | 3.048.830,8 | 617.145,2 | 20,2 | 3.874.156,7 | 127,1 | -825.325,9 |
| RECEITAS DE CAPITAL | 45.556.073,2 | 45.556.073,2 | 790.522,7 | 1,7 | 3.654.977,5 | 8,0 | 41.901.095,7 |
| OPERAÇÕES DE CRÉDITO | 0,0 | 0,0 | 0,0 | 0,0 | 0,0 | 0,0 | 0,0 |
| Operações de Crédito - Mercado Interno | 0,0 | 0,0 | 0,0 | 0,0 | 0,0 | 0,0 | 0,0 |
| Operações de Crédito - Mercado Externo | 0,0 | 0,0 | 0,0 | 0,0 | 0,0 | 0,0 | 0,0 |
| ALIENAÇÃO DE BENS | 0,0 | 0,0 | 0,0 | 0,0 | 0,0 | 0,0 | 0,0 |
| Alienação de Bens Móveis | 0,0 | 0,0 | 0,0 | 0,0 | 0,0 | 0,0 | 0,0 |
| Alienação de Bens Imóveis | 0,0 | 0,0 | 0,0 | 0,0 | 0,0 | 0,0 | 0,0 |
| AMORTIZAÇÃO DE EMPRÉSTIMOS | 0,0 | 0,0 | 0,0 | 0,0 | 0,0 | 0,0 | 0,0 |
| TRANSFERÊNCIAS DE CAPITAL | 45.556.073,2 | 45.556.073,2 | 790.522,7 | 1,7 | 3.654.977,5 | 8,0 | 41.901.095,7 |
| Transf. da União e de suas Entidades | 45.556.073,2 | 45.556.073,2 | 790.522,7 | 1,7 | 3.654.977,5 | 8,0 | 41.901.095,7 |
| Transf. dos Estados e do Dist. Federal e suas Entidades | 0,0 | 0,0 | 0,0 | 0,0 | 0,0 | 0,0 | 0,0 |
| Transf. dos Municípios e sua Entidades | 0,0 | 0,0 | 0,0 | 0,0 | 0,0 | 0,0 | 0,0 |
| Transf. de Instituições Privadas | 0,0 | 0,0 | 0,0 | 0,0 | 0,0 | 0,0 | 0,0 |
| Transferência de Outras Instituições Públicas | 0,0 | 0,0 | 0,0 | 0,0 | 0,0 | 0,0 | 0,0 |
| Transferências do Exterior | 0,0 | 0,0 | 0,0 | 0,0 | 0,0 | 0,0 | 0,0 |
| Transferências de Pessoas Físicas | 0,0 | 0,0 | 0,0 | 0,0 | 0,0 | 0,0 | 0,0 |
| Transf. Provenientes de Depósitos não Identificados | 0,0 | 0,0 | 0,0 | 0,0 | 0,0 | 0,0 | 0,0 |
| OUTRAS RECEITAS DE CAPITAL | 0,0 | 0,0 | 0,0 | 0,0 | 0,0 | 0,0 | 0,0 |
| Integralização do Capital Social | 0,0 | 0,0 | 0,0 | 0,0 | 0,0 | 0,0 | 0,0 |
| Resgate de Títulos do Tesouro | 0,0 | 0,0 | 0,0 | 0,0 | 0,0 | 0,0 | 0,0 |
| Demais Receitas de Capital | 0,0 | 0,0 | 0,0 | 0,0 | 0,0 | 0,0 | 0,0 |
| RECEITAS (INTRA-ORÇAMENTÁRIAS) (II) | 256.062.002,1 | 256.062.002,1 | 13.348.421,0 | 5,2 | 98.783.226,6 | 38,6 | 157.278.775,5 |
| SUBTOTAL DAS RECEITAS (III)=(I+II) | 3.345.308.966,0 | 3.345.308.966,0 | 499.874.963,1 | 14,9 | 3.157.578.804,4 | 94,4 | 187.730.161,6 |
| OPERAÇÕES DE CRÉDITO - REFINANC. (IV) | 0,0 | 0,0 | 0,0 | 0,0 | 0,0 | 0,0 | 0,0 |
| Operações de Crédito Internas | 0,0 | 0,0 | 0,0 | 0,0 | 0,0 | 0,0 | 0,0 |
| Mobiliária para Refinanciamento da Dívida | 0,0 | 0,0 | 0,0 | 0,0 | 0,0 | 0,0 | 0,0 |
| Contratual para Refinanciamento da Dívida | 0,0 | 0,0 | 0,0 | 0,0 | 0,0 | 0,0 | 0,0 |
| Operações de Crédito Externas | 0,0 | 0,0 | 0,0 | 0,0 | - | 0,0 | 0,0 |
| Mobiliária para Refinanciamento da Dívida | 0,0 | 0,0 | 0,0 | 0,0 | 0,0 | 0,0 | 0,0 |
| Contratual para Refinanciamento da Dívida | 0,0 | 0,0 | 0,0 | 0,0 | 0,0 | 0,0 | 0,0 |
| SUBTOTAL COM REFINANCIAMENTO (V) = (III+IV) | 3.345.308.966,0 | 3.345.308.966,0 | 499.874.963,1 | 14,9 | 3.157.578.804,4 | 94,4 | 187.730.161,6 |
| DÉFICIT | | | | | | 0,0 | |
| TOTAL (VII) = (V+VI) | 3.345.308.966,0 | 3.345.308.966,0 | 499.874.963,1 | 14,9 | 3.157.578.804,4 | 94,4 | 187.730.161,6 |
| SALDO DE EXERCÍCIOS ANTERIORES (p/ Créditos adicionais) | | | | | | 0,0 | |
| Superavit Financeiro | | | | | | 0,0 | |
| Reabertura de Créditos Adicionais | | | | | | 0,0 | |
| Recursos Arrecadados em Exercícios Anteriores - RPPS | | | | | | 0,0 | |

Continua (1/3)

| RECEITAS INTRA-ORÇAMENTÁRIAS | PREVISÃO INICIAL | PREVISÃO ATUALIZADA (a) | RECEITAS REALIZADAS | | | | SALDO A REALIZAR (a-c) |
|--|------------------|-------------------------|---------------------|---------|-----------------|---------|------------------------|
| | | | No Bimestre (b) | % (b/a) | Até 10/2021 (c) | % (c/a) | |
| RECEITAS CORRENTES | 28.770.551,4 | 28.770.551,4 | 4.718.744,5 | 16,4 | 21.635.207,6 | 75,2 | 7.135.343,8 |
| Impostos | 1.836,5 | 1.836,5 | 0,0 | 0,0 | 0,0 | 0,0 | 1.836,5 |
| Taxas | 0,0 | 0,0 | 0,0 | 0,0 | 0,0 | 0,0 | 0,0 |
| Contribuição de Melhoria | 0,0 | 0,0 | 0,0 | 0,0 | 0,0 | 0,0 | 0,0 |
| CONTRIBUIÇÕES | 25.768.714,9 | 25.768.714,9 | 4.718.730,6 | 18,3 | 21.542.943,8 | 83,6 | 4.225.771,1 |
| Contribuições Sociais | 25.768.714,9 | 25.768.714,9 | 4.718.730,6 | 18,3 | 21.542.943,8 | 83,6 | 4.225.771,1 |
| Contribuições Econômicas | 0,0 | 0,0 | 0,0 | 0,0 | 0,0 | 0,0 | 0,0 |
| Contr. Custeio do Serv. de Ilum. Públ. | 0,0 | 0,0 | 0,0 | 0,0 | 0,0 | 0,0 | 0,0 |
| RECEITA PATRIMONIAL | 0,0 | 0,0 | 0,0 | 0,0 | 0,0 | 0,0 | 0,0 |
| Exploração do Patrimônio Imobiliário do Estado | 0,0 | 0,0 | 0,0 | 0,0 | 0,0 | 0,0 | 0,0 |
| Valores Mobiliários | 0,0 | 0,0 | 0,0 | 0,0 | 0,0 | 0,0 | 0,0 |
| Demais Receitas Patrimoniais | 0,0 | 0,0 | 0,0 | 0,0 | 0,0 | 0,0 | 0,0 |
| RECEITA INDUSTRIAL | 0,0 | 0,0 | 0,0 | 0,0 | 0,0 | 0,0 | 0,0 |
| RECEITA DE SERVIÇOS | 0,0 | 0,0 | 0,0 | 0,0 | 0,0 | 0,0 | 0,0 |
| Serviços Adm. e Comerciais Gerais | 0,0 | 0,0 | 0,0 | 0,0 | 0,0 | 0,0 | 0,0 |
| Serviços Ref. à Navegação e ao Transporte | 0,0 | 0,0 | 0,0 | 0,0 | 0,0 | 0,0 | 0,0 |
| Outros Serviços | 0,0 | 0,0 | 0,0 | 0,0 | 0,0 | 0,0 | 0,0 |
| OUTRAS RECEITAS CORRENTES | 3.000.000,0 | 3.000.000,0 | 13,9 | 0,0 | 92.263,8 | 3,1 | 2.907.736,2 |
| Multas Adm., Contratuais e Judiciais | 0,0 | 0,0 | 0,0 | 0,0 | 0,0 | 0,0 | 0,0 |
| Indenizações, Restituições e Ressarcimentos | 0,0 | 0,0 | 13,9 | 0,0 | 92.263,8 | 0,0 | -92.263,8 |
| Demais Receitas Correntes | 3.000.000,0 | 3.000.000,0 | 0,0 | 0,0 | 0,0 | 0,0 | 3.000.000,0 |
| RECEITAS DE CAPITAL | 227.291.450,7 | 227.291.450,7 | 8.629.676,5 | 3,8 | 77.148.019,0 | 33,9 | 150.143.431,7 |
| ALIENAÇÃO DE BENS | 0,0 | 0,0 | 0,0 | 0,0 | 0,0 | 0,0 | 0,0 |
| Alienação de Bens Móveis | 0,0 | 0,0 | 0,0 | 0,0 | 0,0 | 0,0 | 0,0 |
| Alienação de Bens Imóveis | 0,0 | 0,0 | 0,0 | 0,0 | 0,0 | 0,0 | 0,0 |
| Alienação de Bens Intangíveis | 0,0 | 0,0 | 0,0 | 0,0 | 0,0 | 0,0 | 0,0 |
| AMORTIZAÇÃO DE EMPRÉSTIMOS | 238.950,7 | 238.950,7 | 39.825,1 | 16,7 | 199.125,6 | 83,3 | 39.825,1 |
| OUTRAS RECEITAS DE CAPITAL | 227.052.500,0 | 227.052.500,0 | 8.589.851,4 | 3,8 | 76.948.893,4 | 33,9 | 150.103.606,6 |
| Integralização do Capital Social | 227.052.500,0 | 227.052.500,0 | 8.589.851,4 | 3,8 | 76.948.893,4 | 33,9 | 150.103.606,6 |
| Demais Receitas de Capital | 0,0 | 0,0 | 0,0 | 0,0 | 0,0 | 0,0 | 0,0 |
| TOTAL | 256.062.002,1 | 256.062.002,1 | 13.348.421,0 | 5,2 | 98.783.226,6 | 38,6 | 157.278.775,5 |

Fonte : Contabilidade

Continua (2/3)


FABIANO TAQUES HORTA
 Prefeito do Município de Maricá
 MAT. 106.000


JOABE SANTANA DE CARVALHO
 Controlador Geral
 Matrícula 106.022


Leonardo de Oliveira Alves
 Secretário de Planejamento, Orçamento e Gestão
 Mat. 106.014


Juliana Silva Coutinho
 Contadora
 CRC-RJ:118822/O-6

MUNICÍPIO DE MARICÁ
RELATÓRIO RESUMIDO DA EXECUÇÃO ORÇAMENTÁRIA
BALANÇO ORÇAMENTÁRIO
ORÇAMENTOS FISCAL E DA SEGURIDADE SOCIAL
PERÍODO DE REFERÊNCIA : 5º Bimestre / 2021

Continuação (3/3)

LRF, Art 52, inciso I, Alíneas "a" e "b" do inciso II e §1º - Anexo 1

R\$1,00

| DESPESAS | DOTAÇÃO INICIAL (d) | DOTAÇÃO ATUALIZADA (e) | DESPESAS EMPENHADAS | | SALDO (g) = (e - f) | DESPESAS LIQUIDADAS | | SALDO i = (e - h) | DESPESAS PAGAS ATÉ O BIM (j) |
|--|---------------------|------------------------|---------------------|-----------------|---------------------|---------------------|-----------------|-------------------|------------------------------|
| | | | No Bimestre | Até 10/2021 (f) | | No Bimestre | Até 10/2021 (h) | | |
| DESPESAS (EXCETO INTRA-ORÇAMENTÁRIAS) | 2.987.985.806,8 | 3.381.374.748,3 | 285.167.258,6 | 2.862.925.960,0 | 518.448.788,3 | 530.739.117,1 | 2.201.254.611,6 | 1.180.120.136,7 | 2.194.217.768,2 |
| DESPESAS CORRENTES | 2.476.835.069,9 | 2.931.697.701,8 | 247.857.572,5 | 2.560.903.913,5 | 370.793.788,3 | 482.902.091,8 | 2.030.927.337,6 | 900.770.364,2 | 2.023.890.494,2 |
| PESSOAL E ENCARGOS SOCIAIS | 540.542.499,9 | 534.045.855,5 | 65.099.415,6 | 447.841.837,2 | 86.204.018,3 | 80.270.794,5 | 413.063.783,9 | 120.982.071,6 | 410.888.737,2 |
| JUROS E ENCARGOS DA DÍVIDA | 100.000,0 | 36.637,0 | 0,0 | 0,0 | 36.637,0 | 0,0 | 0,0 | 36.637,0 | 0,0 |
| OUTRAS DESPESAS CORRENTES | 1.936.192.570,0 | 2.397.615.209,3 | 182.758.156,9 | 2.113.062.076,3 | 284.553.133,0 | 402.631.297,3 | 1.617.863.553,8 | 779.751.655,5 | 1.613.001.757,0 |
| DESPESAS DE CAPITAL | 484.650.736,9 | 423.177.046,5 | 37.309.686,1 | 302.022.046,5 | 121.155.000,0 | 47.837.025,3 | 170.327.274,0 | 252.849.772,5 | 170.327.274,0 |
| INVESTIMENTOS | 478.020.736,9 | 421.382.464,5 | 37.309.686,1 | 300.272.046,5 | 121.110.418,0 | 47.547.647,9 | 169.032.980,6 | 252.349.483,9 | 169.032.980,6 |
| INVERSÕES FINANCEIRAS | 5.500.000,0 | 0,0 | 0,0 | 0,0 | 0,0 | 0,0 | 0,0 | 0,0 | 0,0 |
| AMORTIZAÇÃO DA DÍVIDA | 1.130.000,0 | 1.794.582,0 | 0,0 | 1.750.000,0 | 44.582,0 | 289.377,4 | 1.294.293,4 | 500.288,6 | 1.294.293,4 |
| RESERVA DE CONTINGÊNCIA | 26.500.000,0 | 26.500.000,0 | 0,0 | 0,0 | 26.500.000,0 | 0,0 | 0,0 | 26.500.000,0 | 0,0 |
| DESPESAS (INTRA-ORÇAMENTÁRIAS) (IX) | 260.069.230,0 | 130.346.763,0 | 13.462.497,7 | 118.252.661,2 | 12.094.101,8 | 19.927.571,0 | 105.682.613,8 | 24.664.149,2 | 105.682.613,8 |
| SUBTOTAL DAS DESPESAS (X)=(VIII+IX) | 3.248.055.036,8 | 3.511.721.511,3 | 298.629.756,3 | 2.981.178.621,2 | 530.542.890,1 | 550.666.688,1 | 2.306.937.225,4 | 1.204.784.285,9 | 2.299.900.382,0 |
| AMORTIZAÇÃO DA DÍVIDA / REFINANC. (XI) | 0,0 | 0,0 | 0,0 | 0,0 | 0,0 | 0,0 | 0,0 | 0,0 | 0,0 |
| Amortização da Dívida Interna | 0,0 | 0,0 | 0,0 | 0,0 | 0,0 | 0,0 | 0,0 | 0,0 | 0,0 |
| Dívida Mobiliária | 0,0 | 0,0 | 0,0 | 0,0 | 0,0 | 0,0 | 0,0 | 0,0 | 0,0 |
| Outras Dívidas | 0,0 | 0,0 | 0,0 | 0,0 | 0,0 | 0,0 | 0,0 | 0,0 | 0,0 |
| Amortização da Dívida Externa | 0,0 | 0,0 | 0,0 | 0,0 | 0,0 | 0,0 | 0,0 | 0,0 | 0,0 |
| Dívida Mobiliária | 0,0 | 0,0 | 0,0 | 0,0 | 0,0 | 0,0 | 0,0 | 0,0 | 0,0 |
| Outras Dívidas | 0,0 | 0,0 | 0,0 | 0,0 | 0,0 | 0,0 | 0,0 | 0,0 | 0,0 |
| SUBTOTAL COM REFINANCIAMENTO (XII)=(X+XI) | 3.248.055.036,8 | 3.511.721.511,3 | 298.629.756,3 | 2.981.178.621,2 | 530.542.890,1 | 550.666.688,1 | 2.306.937.225,4 | 1.204.784.285,9 | 2.299.900.382,0 |
| SUPERÁVIT (XIII) | | | | 176.400.183,2 | | | 850.641.579,0 | | 857.678.422,4 |
| TOTAL (XIV)=(XII+XIII) | 3.248.055.036,8 | 3.511.721.511,3 | 298.629.756,3 | 3.157.578.804,4 | | 550.666.688,1 | 3.157.578.804,4 | | 3.157.578.804,4 |
| RESERVA DO RPPS | 24.746.324,6 | 24.736.024,6 | 0,0 | 0,0 | 24.736.024,6 | 0,0 | 0,0 | 24.736.024,6 | 0,0 |

| DESPESAS INTRA-ORÇAMENTÁRIAS | DOTAÇÃO INICIAL (d) | DOTAÇÃO ATUALIZADA (e) | DESPESAS EMPENHADAS | | SALDO (g) = (e - f) | DESPESAS LIQUIDADAS | | SALDO (i) = (e - h) | DESPESAS PAGAS ATÉ O BIM (j) |
|------------------------------|---------------------|------------------------|---------------------|-----------------|---------------------|---------------------|-----------------|---------------------|------------------------------|
| | | | No Bimestre | Até 10/2021 (f) | | No Bimestre | Até 10/2021 (h) | | |
| DESPESAS CORRENTES | 32.516.730,0 | 33.645.829,0 | 12.375.877,0 | 30.808.170,8 | 2.837.658,2 | 4.722.963,7 | 21.648.473,3 | 11.997.355,7 | 21.648.473,3 |
| PESSOAL E ENCARGOS SOCIAIS | 29.816.730,0 | 31.858.200,0 | 12.375.877,0 | 29.488.170,8 | 2.370.029,2 | 4.495.033,0 | 20.585.008,4 | 11.273.191,6 | 20.585.008,4 |
| JUROS E ENCARGOS DA DÍVIDA | 2.500.000,0 | 1.552.629,0 | 0,0 | 1.300.000,0 | 252.629,0 | 222.971,5 | 1.048.972,0 | 503.657,0 | 1.048.972,0 |
| OUTRAS DESPESAS CORRENTES | 200.000,0 | 235.000,0 | 0,0 | 20.000,0 | 215.000,0 | 4.959,2 | 14.492,9 | 220.507,1 | 14.492,9 |
| DESPESAS DE CAPITAL | 227.552.500,0 | 96.700.934,0 | 1.086.620,7 | 87.444.490,4 | 9.256.443,6 | 15.204.607,3 | 84.034.140,5 | 12.666.793,5 | 84.034.140,5 |
| INVESTIMENTOS | 227.052.500,0 | 96.200.934,0 | 1.086.620,7 | 87.205.539,7 | 8.995.394,3 | 15.164.782,2 | 83.835.014,9 | 12.365.919,1 | 83.835.014,9 |
| INVERSÕES FINANCEIRAS | 0,0 | 0,0 | 0,0 | 0,0 | 0,0 | 0,0 | 0,0 | 0,0 | 0,0 |
| AMORTIZAÇÃO DA DÍVIDA | 500.000,0 | 500.000,0 | 0,0 | 238.950,7 | 261.049,3 | 39.825,1 | 199.125,6 | 300.874,4 | 199.125,6 |
| TOTAL | 260.069.230,0 | 130.346.763,0 | 13.462.497,7 | 118.252.661,2 | 12.094.101,8 | 19.927.571,0 | 105.682.613,8 | 24.664.149,2 | 105.682.613,8 |

Fonte : Contabilidade

CHEFE DO PODER EXECUTIVO: FABIANO TAQUES HORTA
RESPONSÁVEL PELA CONTABILIDADE: JULIANA SILVA COUTINHO

SIGFIS - Versão 2021

Data de Emissão: 29/11/2021 11:07h

Anexo 1 do RREO


 FABIANO TAQUES HORTA
 Prefeito do Município de Maricá
 MAT. 106.000


 JOÃO SANTANA DE CARVALHO
 Controlador Geral
 Matrícula 106.022


 Leonardo de Oliveira Alves
 Secretário de Planejamento, Orçamento e Gestão
 Mat. 105.014


 Juliana Silva Coutinho
 Contadora
 CRC-RJ-118822/O-6

MUNICÍPIO DE MARICÁ
RELATÓRIO RESUMIDO DA EXECUÇÃO ORÇAMENTÁRIA
DEMONSTRATIVO DA EXECUÇÃO DAS DESPESAS POR FUNÇÃO / SUBFUNÇÃO
ORÇAMENTOS FISCAL E DA SEGURIDADE SOCIAL
PERÍODO DE REFERÊNCIA : 5º Bimestre / 2021

RREO - Anexo 2 (LRF, Art. 52, Inciso II, alínea "c")

R\$1,00

| FUNÇÃO / SUBFUNÇÃO | DOTAÇÃO INICIAL | DOTAÇÃO ATUALIZADA (a) | DESPESAS EMPENHADAS | | | SALDO (c) = (a-b) | DESPESAS LIQUIDADAS | | | SALDO (e) = (a-d) |
|---|----------------------|------------------------|---------------------|----------------------|---------------|----------------------|----------------------|----------------------|---------------|----------------------|
| | | | No Bimestre | Até 10/2021 (b) | % (b/total b) | | No Bimestre | Até 10/2021 (d) | % (d/total d) | |
| DESPESAS (EXCETO INTRA-ORÇAMENTÁRIAS) (I) | 3.012.732.131,3 | 3.406.110.772,8 | 285.167.258,7 | 2.862.925.959,9 | 96,0 | 543.184.812,9 | 530.739.117,1 | 2.201.254.611,7 | 95,4 | 1.204.856.161,1 |
| Legislativa | 37.399.659,0 | 37.399.659,0 | 50.295,2 | 21.902.761,6 | 0,7 | 15.496.897,4 | 3.628.422,3 | 17.411.417,1 | 0,8 | 19.988.241,9 |
| Ação Legislativa | 36.399.659,0 | 36.399.659,0 | 50.295,2 | 21.902.761,6 | 0,7 | 14.496.897,4 | 3.628.422,3 | 17.411.417,1 | 0,8 | 18.988.241,9 |
| Comunicação Social | 1.000.000,0 | 1.000.000,0 | 0,0 | 0,0 | 0,0 | 1.000.000,0 | 0,0 | 0,0 | 0,0 | 1.000.000,0 |
| Judiciária | 15.100.000,0 | 13.500.910,0 | 188.905,2 | 835.598,9 | 0,0 | 12.665.311,1 | 251.918,2 | 799.283,7 | 0,0 | 12.701.626,3 |
| Administração Geral | 15.100.000,0 | 13.500.910,0 | 188.905,2 | 835.598,9 | 0,0 | 12.665.311,1 | 251.918,2 | 799.283,7 | 0,0 | 12.701.626,3 |
| Administração | 723.363.197,1 | 676.715.448,1 | 75.210.905,2 | 557.786.625,4 | 18,7 | 118.928.822,7 | 94.845.677,3 | 410.488.350,1 | 17,8 | 266.227.098,0 |
| Administração Geral | 604.040.636,8 | 557.792.257,7 | 59.375.511,4 | 460.350.623,1 | 15,4 | 97.441.634,6 | 84.698.310,3 | 349.876.188,3 | 15,2 | 207.916.069,5 |
| Controle Interno | 1.000.000,0 | 30.120,0 | 0,0 | 30.120,0 | 0,0 | 0,0 | 30.120,0 | 30.120,0 | 0,0 | 0,0 |
| Normatização e Fiscalização | 3.000.000,0 | 2.857.325,0 | 0,0 | 2.857.324,8 | 0,1 | 0,2 | 476.220,8 | 2.106.209,6 | 0,1 | 751.115,4 |
| Tecnologia da Informação | 85.622.560,4 | 83.489.745,4 | 15.835.393,7 | 62.547.488,8 | 2,1 | 20.942.256,6 | 4.400.338,3 | 32.907.163,6 | 1,4 | 50.582.581,8 |
| Comunicação Social | 29.000.000,0 | 32.000.000,0 | 0,0 | 31.805.177,0 | 1,1 | 194.823,0 | 5.240.687,9 | 25.560.095,9 | 1,1 | 6.439.904,1 |
| Vigilância Epidemiológica | 100.000,0 | 76.000,0 | 0,0 | 0,0 | 0,0 | 76.000,0 | 0,0 | 0,0 | 0,0 | 76.000,0 |
| Transporte Rodoviário | 600.000,0 | 470.000,0 | 0,0 | 195.891,7 | 0,0 | 274.108,3 | 0,0 | 8.572,8 | 0,0 | 461.427,2 |
| Segurança Pública | 55.300.000,0 | 37.878.432,0 | -6.839.074,0 | 28.453.430,4 | 1,0 | 9.425.001,6 | 3.454.976,6 | 17.339.349,5 | 0,8 | 20.539.082,5 |
| Administração Geral | 100.000,0 | 99.500,0 | 0,0 | 0,0 | 0,0 | 99.500,0 | 0,0 | 0,0 | 0,0 | 99.500,0 |
| Policiamento | 44.000.000,0 | 35.505.162,0 | -6.839.074,0 | 27.706.835,4 | 0,9 | 7.798.326,6 | 3.338.576,6 | 16.813.299,5 | 0,7 | 18.691.862,5 |
| Defesa Civil | 7.200.000,0 | 2.273.770,0 | 0,0 | 746.595,0 | 0,0 | 1.527.175,0 | 116.400,0 | 526.050,0 | 0,0 | 1.747.720,0 |
| Informação e Inteligência | 4.000.000,0 | 0,0 | 0,0 | 0,0 | 0,0 | 0,0 | 0,0 | 0,0 | 0,0 | 0,0 |
| Assistência Social | 52.394.471,8 | 100.911.628,8 | 6.353.235,6 | 86.131.102,3 | 2,9 | 14.780.526,5 | 15.669.926,4 | 54.618.058,2 | 2,4 | 46.293.570,6 |
| Administração Geral | 760.000,0 | 760.000,0 | 0,0 | 26.163,0 | 0,0 | 733.837,0 | 1.447,6 | 13.577,4 | 0,0 | 746.422,6 |
| Assistência ao Idoso | 12.700.000,0 | 11.300.000,0 | 0,0 | 6.864.150,6 | 0,2 | 4.435.849,4 | 912.188,2 | 4.116.994,8 | 0,2 | 7.183.005,2 |
| Assistência ao Portador de Deficiência | 7.600.000,0 | 7.500.000,0 | 1.272.041,1 | 6.044.255,9 | 0,2 | 1.455.744,1 | 2.642.412,2 | 4.019.664,4 | 0,2 | 3.480.335,6 |
| Assistência à Criança e ao Adolescente | 2.924.311,2 | 2.206.227,2 | 140.176,4 | 354.019,4 | 0,0 | 1.852.207,8 | 119.791,1 | 329.119,6 | 0,0 | 1.877.107,6 |
| Assistência Comunitária | 28.410.160,6 | 79.145.401,6 | 4.941.018,1 | 72.842.513,4 | 2,4 | 6.302.888,2 | 11.994.087,3 | 46.138.702,0 | 2,0 | 33.006.699,6 |
| Previdência Social | 94.943.409,7 | 95.020.309,7 | 547.836,9 | 68.061.727,8 | 2,3 | 26.958.581,9 | 10.027.021,7 | 53.275.188,3 | 2,3 | 41.745.121,4 |
| Administração Geral | 5.525.488,8 | 5.220.488,8 | 122.385,9 | 3.285.980,3 | 0,1 | 1.934.508,5 | 352.983,4 | 1.788.614,9 | 0,1 | 3.431.873,8 |
| Previdência do Regime Estatutário | 64.671.596,4 | 65.063.796,4 | 425.451,0 | 64.775.747,6 | 2,2 | 288.048,8 | 9.674.038,3 | 51.486.573,4 | 2,2 | 13.577.223,0 |
| Reserva Orçamentária do Regime Próprio de Previdência | 24.746.324,6 | 24.736.024,6 | 0,0 | 0,0 | 0,0 | 24.736.024,6 | 0,0 | 0,0 | 0,0 | 24.736.024,6 |
| Saúde | 519.530.966,3 | 654.947.497,3 | 78.182.315,4 | 633.365.907,8 | 21,2 | 21.581.589,5 | 164.755.608,7 | 532.603.490,3 | 23,1 | 122.344.006,9 |
| Ação Judiciária | 3.071.000,0 | 3.049.750,0 | 0,0 | 3.025.745,5 | 0,1 | 24.004,5 | 339.612,6 | 1.742.844,1 | 0,1 | 1.306.905,9 |
| Administração Geral | 181.566.189,6 | 243.638.282,6 | 30.514.233,4 | 236.106.209,2 | 7,9 | 7.532.073,4 | 45.248.302,4 | 184.388.707,5 | 8,0 | 59.249.575,0 |
| Atenção Básica | 7.249.354,1 | 24.137.042,1 | 0,0 | 22.611.461,2 | 0,8 | 1.525.580,9 | 1.245.142,4 | 18.493.075,0 | 0,8 | 5.643.967,1 |
| Assistência Hospitalar e Ambulatorial | 320.548.651,6 | 377.683.057,6 | 47.668.082,0 | 371.522.491,9 | 12,5 | 6.160.565,7 | 117.822.551,4 | 327.878.863,7 | 14,2 | 49.804.193,8 |
| Suporte Profilático e Terapêutico | 6.995.771,0 | 6.339.365,0 | 0,0 | 0,0 | 0,0 | 6.339.365,0 | 0,0 | 0,0 | 0,0 | 6.339.365,0 |
| Vigilância Epidemiológica | 100.000,0 | 100.000,0 | 0,0 | 100.000,0 | 0,0 | 0,0 | 100.000,0 | 100.000,0 | 0,0 | 0,0 |

CHEFE DO PODER EXECUTIVO: FABIANO TAQUES HORTA
 RESPONSÁVEL PELA CONTABILIDADE: JULIANA SILVA COUTINHO

MUNICÍPIO DE MARICÁ
RELATÓRIO RESUMIDO DA EXECUÇÃO ORÇAMENTÁRIA
DEMONSTRATIVO DA EXECUÇÃO DAS DESPESAS POR FUNÇÃO / SUBFUNÇÃO
ORÇAMENTOS FISCAL E DA SEGURIDADE SOCIAL
PERÍODO DE REFERÊNCIA : 5º Bimestre / 2021

RREO - Anexo 2 (LRF, Art. 52, Inciso II, alínea "c")

R\$1,00

| FUNÇÃO / SUBFUNÇÃO | DOTAÇÃO INICIAL | DOTAÇÃO ATUALIZADA (a) | DESPESAS EMPENHADAS | | | SALDO (c) = (a-b) | DESPESAS LIQUIDADAS | | | SALDO (e) = (a-d) |
|--|----------------------|------------------------|---------------------|----------------------|---------------|---------------------|---------------------|----------------------|---------------|----------------------|
| | | | No Bimestre | Até 10/2021 (b) | % (b/total b) | | No Bimestre | Até 10/2021 (d) | % (d/total d) | |
| Trabalho | 11.350.000,0 | 6.000.000,0 | 977.041,6 | 5.377.680,4 | 0,2 | 622.319,6 | 436.683,3 | 2.018.100,6 | 0,1 | 3.981.899,4 |
| Proteção e Benefícios ao Trabalhador | 100.000,0 | 100.000,0 | 0,0 | 0,0 | 0,0 | 100.000,0 | 0,0 | 0,0 | 0,0 | 100.000,0 |
| Empregabilidade | 9.550.000,0 | 5.900.000,0 | 977.041,6 | 5.377.680,4 | 0,2 | 522.319,6 | 436.683,3 | 2.018.100,6 | 0,1 | 3.881.899,4 |
| Fomento ao Trabalho | 1.700.000,0 | 0,0 | 0,0 | 0,0 | 0,0 | 0,0 | 0,0 | 0,0 | 0,0 | 0,0 |
| Educação | 386.036.344,7 | 382.111.524,3 | 34.679.845,7 | 328.961.695,4 | 11,0 | 53.149.828,9 | 52.572.298,0 | 243.631.484,6 | 10,6 | 138.480.039,7 |
| Administração Geral | 31.011.540,0 | 19.595.686,0 | 2.954.097,1 | 15.574.199,8 | 0,5 | 4.021.486,2 | 2.706.674,0 | 15.025.504,4 | 0,7 | 4.570.181,6 |
| Ensino Fundamental | 186.673.913,8 | 190.245.990,4 | 22.698.614,2 | 162.683.501,5 | 5,5 | 27.562.488,9 | 27.937.151,6 | 129.595.102,2 | 5,6 | 60.650.888,2 |
| Ensino Médio | 13.000.000,0 | 10.000.529,0 | 0,0 | 4.979.036,9 | 0,2 | 5.021.492,1 | 920.662,6 | 3.927.429,9 | 0,2 | 6.073.099,1 |
| Ensino Profissional | 100.000,0 | 16.502,0 | 0,0 | 0,0 | 0,0 | 16.502,0 | 0,0 | 0,0 | 0,0 | 16.502,0 |
| Ensino Superior | 72.000.000,0 | 64.971.000,0 | 0,0 | 63.917.760,2 | 2,1 | 1.053.239,8 | 9.392.536,7 | 36.424.667,4 | 1,6 | 28.546.332,6 |
| Educação Infantil | 61.390.890,9 | 69.405.089,9 | 6.946.734,6 | 56.580.875,0 | 1,9 | 12.824.214,9 | 9.911.723,1 | 42.819.574,2 | 1,9 | 26.585.515,7 |
| Educação de Jovens e Adultos | 670.000,0 | 1.689.841,0 | 34.675,8 | 89.282,6 | 0,0 | 1.600.558,4 | 0,0 | 0,0 | 0,0 | 1.689.841,0 |
| Educação Especial | 6.590.000,0 | 10.645.670,0 | 533.724,0 | 9.595.823,5 | 0,3 | 1.049.846,5 | 822.108,8 | 9.008.983,8 | 0,4 | 1.636.686,2 |
| Infra-estrutura Urbana | 14.600.000,0 | 14.029.216,0 | 0,0 | 14.029.215,9 | 0,5 | 0,1 | 503.441,3 | 6.452.222,7 | 0,3 | 7.576.993,3 |
| Difusão do Conhec. Científ./Tecn. | 0,0 | 1.512.000,0 | 1.512.000,0 | 1.512.000,0 | 0,1 | 0,0 | 378.000,0 | 378.000,0 | 0,0 | 1.134.000,0 |
| Cultura | 15.350.000,0 | 18.258.899,0 | 200.000,0 | 11.328.422,1 | 0,4 | 6.930.476,9 | 0,0 | 4.049.212,1 | 0,2 | 14.209.686,9 |
| Patr. Hist., Artístico e Arqueológico | 1.100.000,0 | 7.745.190,0 | 200.000,0 | 7.597.036,3 | 0,3 | 148.153,7 | 0,0 | 4.046.212,1 | 0,2 | 3.698.977,9 |
| Difusão Cultural | 14.250.000,0 | 10.513.709,0 | 0,0 | 3.731.385,8 | 0,1 | 6.782.323,2 | 0,0 | 3.000,0 | 0,0 | 10.510.709,0 |
| Direitos da Cidadania | 111.690.000,0 | 381.850.986,0 | 41.522.971,2 | 359.166.956,3 | 12,0 | 22.684.029,7 | 50.841.064,3 | 341.944.993,0 | 14,8 | 39.905.993,0 |
| Assistência à Criança e ao Adolescente | 200.000,0 | 200.000,0 | 9.713,1 | 194.011,7 | 0,0 | 5.988,3 | 40.272,9 | 149.680,0 | 0,0 | 50.320,0 |
| Custódia e Reintegração Social | 1.000.000,0 | 0,0 | 0,0 | 0,0 | 0,0 | 0,0 | 0,0 | 0,0 | 0,0 | 0,0 |
| Direitos Indiv., Coletivos e Difusos | 110.440.000,0 | 381.650.986,0 | 41.513.258,1 | 358.972.944,7 | 12,0 | 22.678.041,3 | 50.800.791,4 | 341.795.313,0 | 14,8 | 39.855.673,0 |
| Assistência aos Povos Indígenas | 50.000,0 | 0,0 | 0,0 | 0,0 | 0,0 | 0,0 | 0,0 | 0,0 | 0,0 | 0,0 |
| Urbanismo | 453.210.000,0 | 653.886.351,4 | 35.358.161,3 | 560.611.809,2 | 18,8 | 93.274.542,1 | 96.115.969,0 | 393.128.812,2 | 17,0 | 260.757.539,1 |
| Infra-estrutura Urbana | 311.420.000,0 | 458.329.908,5 | 6.883.528,6 | 399.197.099,7 | 13,4 | 59.132.808,8 | 70.007.256,5 | 281.823.053,1 | 12,2 | 176.506.855,4 |
| Serviços Urbanos | 137.790.000,0 | 195.307.193,9 | 28.474.632,7 | 161.165.460,5 | 5,4 | 34.141.733,3 | 26.108.712,6 | 111.056.510,1 | 4,8 | 84.250.683,8 |
| Recuperação de Áreas Degradadas | 4.000.000,0 | 249.249,0 | 0,0 | 249.249,0 | 0,0 | 0,0 | 0,0 | 249.249,0 | 0,0 | 0,0 |
| Habitação | 47.004.070,0 | 13.433.510,0 | 282.517,0 | 5.859.121,6 | 0,2 | 7.574.388,4 | 87.860,0 | 2.412.608,1 | 0,1 | 11.020.901,9 |
| Administração Geral | 100.000,0 | 100.000,0 | 0,0 | 0,0 | 0,0 | 100.000,0 | 0,0 | 0,0 | 0,0 | 100.000,0 |
| Habitação Urbana | 46.904.070,0 | 13.333.510,0 | 282.517,0 | 5.859.121,6 | 0,2 | 7.474.388,4 | 87.860,0 | 2.412.608,1 | 0,1 | 10.920.901,9 |
| Saneamento | 151.400.000,0 | 47.029.449,1 | 1.756.942,4 | 21.440.152,3 | 0,7 | 25.589.296,9 | 2.514.684,5 | 12.378.925,8 | 0,5 | 34.650.523,4 |
| Saneamento Básico Urbano | 151.400.000,0 | 47.029.449,1 | 1.756.942,4 | 21.440.152,3 | 0,7 | 25.589.296,9 | 2.514.684,5 | 12.378.925,8 | 0,5 | 34.650.523,4 |

CHEFE DO PODER EXECUTIVO: FABIANO TAQUES HORTA
 RESPONSÁVEL PELA CONTABILIDADE: JULIANA SILVA COUTINHO

MUNICÍPIO DE MARICÁ
RELATÓRIO RESUMIDO DA EXECUÇÃO ORÇAMENTÁRIA
DEMONSTRATIVO DA EXECUÇÃO DAS DESPESAS POR FUNÇÃO / SUBFUNÇÃO
ORÇAMENTOS FISCAL E DA SEGURIDADE SOCIAL
PERÍODO DE REFERÊNCIA : 5º Bimestre / 2021

RREO - Anexo 2 (LRF, Art. 52, Inciso II, alínea "c")

R\$1,00

| FUNÇÃO / SUBFUNÇÃO | DOTAÇÃO INICIAL | DOTAÇÃO ATUALIZADA (a) | DESPESAS EMPENHADAS | | | SALDO (c) = (a-b) | DESPESAS LIQUIDADAS | | | SALDO (e) = (a-d) |
|--|------------------------|------------------------|----------------------|------------------------|---------------|----------------------|----------------------|------------------------|---------------|------------------------|
| | | | No Bimestre | Até 10/2021 (b) | % (b/total b) | | No Bimestre | Até 10/2021 (d) | % (d/total d) | |
| Gestão Ambiental | 83.672.914,6 | 47.122.934,6 | 2.992.514,9 | 17.349.817,7 | 0,6 | 29.773.116,9 | 2.401.264,2 | 11.520.066,1 | 0,5 | 35.602.868,5 |
| Administração Geral | 2.000.000,0 | 2.000.000,0 | 0,0 | 0,0 | 0,0 | 2.000.000,0 | 0,0 | 0,0 | 0,0 | 2.000.000,0 |
| Saneamento Básico Rural | 16.531.072,9 | 16.531.072,9 | 1.428.490,3 | 6.410.305,3 | 0,2 | 10.120.767,6 | 600.580,9 | 3.659.863,3 | 0,2 | 12.871.209,6 |
| Preservação e Conservação Ambiental | 33.950.000,0 | 25.537.670,0 | 1.548.357,9 | 10.923.845,7 | 0,4 | 14.613.824,3 | 1.800.683,3 | 7.860.202,8 | 0,3 | 17.677.467,3 |
| Controle Ambiental | 1.300.000,0 | 15.667,0 | 15.666,7 | 15.666,7 | 0,0 | 0,3 | 0,0 | 0,0 | 0,0 | 15.667,0 |
| Recuperação de Áreas Degradadas | 29.891.841,7 | 3.038.524,7 | 0,0 | 0,0 | 0,0 | 3.038.524,7 | 0,0 | 0,0 | 0,0 | 3.038.524,7 |
| Ciência e Tecnologia | 8.750.000,0 | 11.060.682,0 | 0,0 | 2.090.766,7 | 0,1 | 8.969.915,3 | 563.200,0 | 1.430.600,0 | 0,1 | 9.630.082,0 |
| Desenv. Tecnológico e Engenharia | 1.550.000,0 | 45.500,0 | 0,0 | 0,0 | 0,0 | 45.500,0 | 0,0 | 0,0 | 0,0 | 45.500,0 |
| Difusão do Conhec. Científ./Tecn. | 7.200.000,0 | 11.015.182,0 | 0,0 | 2.090.766,7 | 0,1 | 8.924.415,3 | 563.200,0 | 1.430.600,0 | 0,1 | 9.584.582,0 |
| Agricultura | 15.236.000,0 | 14.973.316,0 | 1.350.493,4 | 12.686.410,5 | 0,4 | 2.286.905,5 | 208.651,8 | 2.875.652,0 | 0,1 | 12.097.664,0 |
| Promoção da Produção Vegetal | 13.542.000,0 | 13.712.149,0 | 1.295.636,5 | 11.531.571,3 | 0,4 | 2.180.577,7 | 58.113,5 | 2.232.554,7 | 0,1 | 11.479.594,3 |
| Defesa Sanitária Animal | 300.000,0 | 28.648,0 | 0,0 | 11.520,0 | 0,0 | 17.128,0 | 11.520,0 | 11.520,0 | 0,0 | 17.128,0 |
| Abastecimento | 1.394.000,0 | 712.776,0 | 54.856,9 | 623.577,1 | 0,0 | 89.198,9 | 39.609,3 | 449.568,3 | 0,0 | 263.207,7 |
| Defesa Agropecuária | 0,0 | 519.743,0 | 0,0 | 519.742,1 | 0,0 | 0,9 | 99.408,9 | 182.008,9 | 0,0 | 337.734,1 |
| Indústria | 5.600.000,0 | 989.869,0 | 0,0 | 724.766,1 | 0,0 | 265.102,9 | 89.727,7 | 381.810,3 | 0,0 | 608.058,7 |
| Promoção Industrial | 5.600.000,0 | 989.869,0 | 0,0 | 724.766,1 | 0,0 | 265.102,9 | 89.727,7 | 381.810,3 | 0,0 | 608.058,7 |
| Comércio e Serviços | 24.550.000,0 | 25.433.452,0 | 0,0 | 13.219.247,9 | 0,4 | 12.214.204,1 | 715.669,3 | 6.615.147,1 | 0,3 | 18.818.304,9 |
| Turismo | 24.550.000,0 | 25.433.452,0 | 0,0 | 13.219.247,9 | 0,4 | 12.214.204,1 | 715.669,3 | 6.615.147,1 | 0,3 | 18.818.304,9 |
| Energia | 35.660.965,0 | 31.022.263,0 | 73.893,1 | 23.474.797,8 | 0,8 | 7.547.465,2 | 8.682.722,7 | 15.242.691,8 | 0,7 | 15.779.571,2 |
| Energia Elétrica | 35.660.965,0 | 31.022.263,0 | 73.893,1 | 23.474.797,8 | 0,8 | 7.547.465,2 | 8.682.722,7 | 15.242.691,8 | 0,7 | 15.779.571,2 |
| Transporte | 47.582.077,4 | 44.347.069,4 | 4.424.063,2 | 29.344.397,8 | 1,0 | 15.002.671,6 | 6.217.982,9 | 17.767.827,6 | 0,8 | 26.579.241,8 |
| Administração Geral | 100.000,0 | 100.000,0 | 0,0 | 0,0 | 0,0 | 100.000,0 | 0,0 | 0,0 | 0,0 | 100.000,0 |
| Transporte Aéreo | 15.438.038,5 | 18.006.038,5 | 1.440.715,8 | 8.525.934,5 | 0,3 | 9.480.104,0 | 1.354.206,4 | 5.923.146,9 | 0,3 | 12.082.891,6 |
| Transporte Rodoviário | 29.444.038,9 | 26.141.030,9 | 2.983.347,5 | 20.818.463,3 | 0,7 | 5.322.567,6 | 4.863.776,6 | 11.844.680,7 | 0,5 | 14.296.350,2 |
| Transporte Ferroviário | 1.000.000,0 | 0,0 | 0,0 | 0,0 | 0,0 | 0,0 | 0,0 | 0,0 | 0,0 | 0,0 |
| Transporte Hidroviário | 1.600.000,0 | 100.000,0 | 0,0 | 0,0 | 0,0 | 100.000,0 | 0,0 | 0,0 | 0,0 | 100.000,0 |
| Desporto e Lazer | 57.023.275,0 | 38.752.567,5 | 1.072.171,7 | 31.007.815,9 | 1,0 | 7.744.751,6 | 6.030.128,1 | 22.045.758,1 | 1,0 | 16.706.809,4 |
| Desporto de Rendimento | 1.290.000,0 | 738.508,0 | 11.188,2 | 20.297,8 | 0,0 | 718.210,2 | 9.755,1 | 18.864,7 | 0,0 | 719.643,3 |
| Desporto Comunitário | 27.733.275,0 | 19.637.968,0 | 1.717.794,8 | 12.884.370,0 | 0,4 | 6.753.598,0 | 4.067.260,9 | 8.022.287,9 | 0,3 | 11.615.680,1 |
| Lazer | 28.000.000,0 | 18.376.091,5 | -656.811,3 | 18.103.148,1 | 0,6 | 272.943,4 | 1.953.112,1 | 14.004.605,5 | 0,6 | 4.371.486,0 |
| Encargos especiais | 34.084.780,8 | 46.964.014,8 | 6.782.223,7 | 43.744.948,2 | 1,5 | 3.219.066,6 | 10.627.660,2 | 37.275.785,3 | 1,6 | 9.688.229,5 |
| Serviço da Dívida Interna | 1.230.000,0 | 1.845.309,0 | 14.089,7 | 1.764.089,7 | 0,1 | 81.219,4 | 294.074,5 | 1.298.990,5 | 0,1 | 546.318,5 |
| Outros Encars Especiais | 32.854.780,8 | 45.118.705,8 | 6.768.134,0 | 41.980.858,5 | 1,4 | 3.137.847,3 | 10.333.585,7 | 35.976.794,7 | 1,6 | 9.141.911,0 |
| Reserva de Contingência | 26.500.000,0 | 26.500.000,0 | 0,0 | 0,0 | 0,0 | 26.500.000,0 | 0,0 | 0,0 | 0,0 | 26.500.000,0 |
| Reserva de Contingência | 26.500.000,0 | 26.500.000,0 | 0,0 | 0,0 | 0,0 | 26.500.000,0 | 0,0 | 0,0 | 0,0 | 26.500.000,0 |
| DESPESAS (INTRA-ORÇAMENTÁRIAS) (II) | 260.069.230,0 | 130.346.763,0 | 13.462.497,7 | 118.252.661,3 | 4,0 | 12.094.101,7 | 19.927.570,9 | 105.682.613,7 | 4,6 | 24.664.149,3 |
| TOTAL (III) = (I + II) | 3.272.801.361,3 | 3.536.457.535,8 | 298.629.756,4 | 2.981.178.621,2 | 100,00 | 555.278.914,6 | 550.666.688,0 | 2.306.937.225,4 | 100,00 | 1.229.520.310,4 |


CHEFE DO PODER EXECUTIVO: FABIANO TAQUES HORTA
RESPONSÁVEL PELA CONTABILIDADE: JULIANA SILVA COUTINHO

MUNICÍPIO DE MARICÁ
RELATÓRIO RESUMIDO DA EXECUÇÃO ORÇAMENTÁRIA
DEMONSTRATIVO DA EXECUÇÃO DAS DESPESAS POR FUNÇÃO / SUBFUNÇÃO
ORÇAMENTOS FISCAL E DA SEGURIDADE SOCIAL
PERÍODO DE REFERÊNCIA : 5º Bimestre / 2021

RREO - Anexo 2 (LRF, Art. 52, Inciso II, alínea "c")

R\$1,00

| FUNÇÃO / SUBFUNÇÃO | DOTAÇÃO INICIAL | DOTAÇÃO ATUALIZADA (a) | DESPESAS EMPENHADAS | | | SALDO (c) = (a-b) | DESPESAS LIQUIDADAS | | | SALDO (e) = (a-d) |
|---------------------------------------|----------------------|------------------------|---------------------|---------------------|---------------|--------------------|---------------------|---------------------|---------------|---------------------|
| | | | No Bimestre | Até 10/2021 (b) | % (b/total b) | | No Bimestre | Até 10/2021 (d) | % (d/total d) | |
| DESPESAS (INTRA-ORÇAMENTÁRIAS) | 260.069.230,0 | 130.346.763,0 | 13.462.497,7 | 118.252.661,3 | 4,0 | 12.094.101,7 | 19.927.570,9 | 105.682.613,7 | 4,6 | 24.664.149,3 |
| Legislativa | 100.000,0 | 100.000,0 | 0,0 | 80.000,0 | 0,0 | 20.000,0 | 9.039,1 | 45.995,8 | 0,0 | 54.004,2 |
| Ação Legislativa | 100.000,0 | 100.000,0 | 0,0 | 80.000,0 | 0,0 | 20.000,0 | 9.039,1 | 45.995,8 | 0,0 | 54.004,2 |
| Administração | 10.000.000,0 | 7.763.905,0 | 3.105.307,6 | 6.897.096,8 | 0,2 | 866.808,2 | 1.087.400,0 | 4.866.987,0 | 0,2 | 2.896.918,0 |
| Administração Geral | 10.000.000,0 | 7.763.905,0 | 3.105.307,6 | 6.897.096,8 | 0,2 | 866.808,2 | 1.087.400,0 | 4.866.987,0 | 0,2 | 2.896.918,0 |
| Previdência Social | 252.000,0 | 557.000,0 | 0,0 | 552.258,0 | 0,0 | 4.742,0 | 15.088,0 | 167.601,6 | 0,0 | 389.398,4 |
| Administração Geral | 252.000,0 | 557.000,0 | 0,0 | 552.258,0 | 0,0 | 4.742,0 | 15.088,0 | 167.601,6 | 0,0 | 389.398,4 |
| Saúde | 3.000.000,0 | 3.000.000,0 | 500.000,0 | 3.000.000,0 | 0,1 | 0,0 | 545.003,0 | 2.467.208,2 | 0,1 | 532.791,8 |
| Administração Geral | 3.000.000,0 | 3.000.000,0 | 500.000,0 | 3.000.000,0 | 0,1 | 0,0 | 545.003,0 | 2.467.208,2 | 0,1 | 532.791,8 |
| Educação | 16.664.730,0 | 20.672.295,0 | 8.770.569,4 | 18.978.816,0 | 0,6 | 1.693.479,0 | 2.843.462,1 | 13.051.708,7 | 0,6 | 7.620.586,3 |
| Administração Geral | 2.545.730,0 | 2.445.730,0 | 596.040,1 | 1.315.444,9 | 0,0 | 1.130.285,1 | 190.617,6 | 910.022,4 | 0,0 | 1.535.707,6 |
| Ensino Fundamental | 11.907.000,0 | 13.657.000,0 | 5.789.320,6 | 13.100.043,2 | 0,4 | 556.956,8 | 1.874.541,6 | 9.185.264,3 | 0,4 | 4.471.735,7 |
| Educação Infantil | 2.212.000,0 | 4.107.000,0 | 2.041.487,4 | 4.103.768,6 | 0,1 | 3.231,4 | 665.912,8 | 2.728.194,0 | 0,1 | 1.378.806,0 |
| Educação de Jovens e Adultos | 0,0 | 190.558,0 | 143.086,9 | 190.012,1 | 0,0 | 545,9 | 46.943,2 | 93.868,4 | 0,0 | 96.689,6 |
| Educação Especial | 0,0 | 272.007,0 | 200.634,5 | 269.547,2 | 0,0 | 2.459,8 | 65.446,9 | 134.359,6 | 0,0 | 137.647,4 |
| Encargos especiais | 230.052.500,0 | 98.253.563,0 | 1.086.620,7 | 88.744.490,5 | 3,0 | 9.509.072,5 | 15.427.578,8 | 85.083.112,5 | 3,7 | 13.170.450,5 |
| Serviço da Dívida Interna | 3.000.000,0 | 2.052.629,0 | 0,0 | 1.538.950,7 | 0,1 | 513.678,3 | 262.796,6 | 1.248.097,6 | 0,1 | 804.531,4 |
| Outros Encars Especiais | 227.052.500,0 | 96.200.934,0 | 1.086.620,7 | 87.205.539,7 | 2,9 | 8.995.394,3 | 15.164.782,2 | 83.835.014,9 | 3,6 | 12.365.919,1 |


FABIANO TAQUES HORTA
Prefeito do Município de Maricá
MAT. 106.000


JOAO SANTANA DE CARVALHO
Controlador Geral
Matricula 106.022


Leonardo de Oliveira Alves
Secretário de Planejamento, Orçamento e Gestão
Mat. 108.014


Juliana Silva Coutinho
Contadora
CRC-RJ:118822/O-6

CHEFE DO PODER EXECUTIVO: FABIANO TAQUES HORTA
RESPONSÁVEL PELA CONTABILIDADE: JULIANA SILVA COUTINHO

MUNICÍPIO DE MARICÁ
RELATÓRIO RESUMIDO DA EXECUÇÃO ORÇAMENTÁRIA
DEMONSTRATIVO DA RECEITA CORRENTE LÍQUIDA
ORÇAMENTOS FISCAL E DA SEGURIDADE SOCIAL
PERÍODO DE REFERÊNCIA : 5º Bimestre / 2021

LRF, art 53, inciso I - Anexo 3

R\$1,00

| ESPECIFICAÇÃO | EVOLUÇÃO DA RECEITA REALIZADA NOS ÚLTIMOS 12 MESES | | | | | | | | | | | | TOTAL ULT - 12 M. | PREVISÃO ATUALIZADA |
|--|--|---------------|---------------|---------------|---------------|---------------|---------------|---------------|---------------|---------------|---------------|---------------|----------------------|------------------------|
| | NOV/2020 | DEZ/2020 | JAN/2021 | FEV/2021 | MAR/2021 | ABR/2021 | MAI/2021 | JUN/2021 | JUL/2021 | AGO/2021 | SET/2021 | OUT/2021 | | |
| RECEITAS CORRENTES (I) | 386.548.331,6 | 191.503.356,8 | 170.445.678,5 | 393.358.446,6 | 207.821.603,2 | 197.888.673,6 | 558.725.626,9 | 232.696.343,5 | 222.253.476,5 | 686.152.794,1 | 249.754.867,5 | 260.938.880,0 | 3.758.088.078,8 | 3.157.542.596,9 |
| Impostos, Taxas e Contribuições de Melhoria | 15.148.358,3 | 19.110.598,0 | 9.504.668,2 | 28.571.537,5 | 22.601.704,8 | 13.718.561,6 | 15.464.015,4 | 17.547.070,7 | 17.193.650,0 | 23.771.429,0 | 13.563.100,7 | 26.638.951,3 | 222.833.645,5 | 185.411.853,8 |
| Imposto s/ a Prop. Predial/Territorial Urbana (IPTU) | 2.971.206,8 | 4.677.845,9 | 2.568.940,4 | 13.931.228,1 | 10.185.266,0 | 3.781.976,6 | 4.338.146,4 | 4.145.445,6 | 4.635.973,6 | 4.622.674,4 | 3.166.066,6 | 3.444.088,8 | 62.468.859,2 | 58.088.098,4 |
| Impostos s/ Serviços de Qualquer Natureza (ISS) | 4.548.392,3 | 6.995.129,9 | 3.161.722,3 | 3.997.748,1 | 4.975.622,0 | 4.003.160,0 | 4.815.643,5 | 5.030.921,6 | 5.213.562,7 | 6.012.220,9 | 5.837.916,0 | 5.658.118,4 | 60.250.157,7 | 56.346.373,7 |
| Impostos s/ Transmissão de Bens Imóveis | 2.049.304,4 | 2.026.709,8 | 2.165.992,6 | 2.336.907,9 | 2.166.277,1 | 1.766.954,3 | 1.942.553,2 | 2.421.062,7 | 2.372.154,3 | 3.104.177,8 | 1.924.695,1 | 2.406.375,6 | 26.683.164,8 | 15.293.734,6 |
| Imposto sobre a Renda e Proventos de Qualquer Natureza | 5.036.599,3 | 4.672.556,7 | 1.142.580,6 | 5.897.012,1 | 3.707.546,6 | 3.417.947,4 | 3.684.877,9 | 5.149.998,0 | 4.215.262,4 | 9.252.182,6 | 1.946.461,2 | 14.316.474,7 | 62.439.499,5 | 43.884.832,8 |
| Outros Impostos, Taxas e Contribuições de Melhoria | 542.855,5 | 738.355,7 | 465.432,3 | 2.408.641,3 | 1.566.993,1 | 748.523,3 | 682.794,4 | 799.642,8 | 756.697,0 | 780.173,3 | 687.961,8 | 813.893,8 | 10.991.964,3 | 11.798.814,3 |
| RECEITA DE CONTRIBUIÇÕES | 4.260.735,9 | 8.459.951,8 | 4.709.969,5 | 4.900.509,9 | 4.430.803,6 | 2.407.576,5 | 4.720.920,5 | 4.690.742,1 | 4.836.179,2 | 4.924.964,9 | 5.034.858,8 | 5.060.676,9 | 58.437.889,6 | 49.407.512,6 |
| RECEITA PATRIMONIAL | 2.086.676,0 | 2.871.640,7 | 1.345.154,3 | 598.520,0 | 1.926.686,9 | 2.547.545,7 | 3.772.673,2 | 3.844.128,7 | 4.706.274,3 | 94.679.962,5 | 20.439.210,2 | 13.765.961,1 | 152.584.433,6 | 35.974.544,1 |
| Rendimentos de Aplicação Financeira | 2.068.639,5 | 2.819.893,2 | 1.345.154,3 | 570.963,9 | 1.926.686,9 | 2.547.545,7 | 3.772.343,7 | 3.702.171,2 | 4.706.274,3 | 6.083.038,2 | 8.804.190,4 | 13.765.961,1 | 52.112.862,4 | 35.783.397,7 |
| Outras Receitas Patrimoniais | 18.036,5 | 51.747,5 | 0,0 | 27.556,1 | 0,0 | 0,0 | 329,5 | 141.957,5 | 0,0 | 88.596.924,3 | 11.635.019,8 | 0,0 | 100.471.571,2 | 191.146,4 |
| Receita Agropecuária | 0,0 | 0,0 | 0,0 | 0,0 | 0,0 | 0,0 | 0,0 | 0,0 | 0,0 | 0,0 | 0,0 | 0,0 | 0,0 | 0,0 |
| Receita Industrial | 0,0 | 0,0 | 0,0 | 0,0 | 0,0 | 0,0 | 0,0 | 0,0 | 0,0 | 0,0 | 0,0 | 0,0 | 0,0 | 0,0 |
| Receita de Serviços | 70.829,4 | 65.125,3 | 56.472,5 | 55.334,7 | 46.681,8 | 111.651,4 | -9.841,9 | 33.115,6 | 10.831,0 | 22.591,2 | 7.994,9 | 23.019,8 | 493.805,7 | 2.043.145,5 |
| TRANSFERÊNCIAS CORRENTES | 363.870.490,7 | 159.084.656,4 | 153.912.537,8 | 357.251.543,9 | 176.955.571,5 | 177.821.422,9 | 533.328.343,1 | 205.163.285,9 | 193.859.452,8 | 560.965.400,5 | 209.573.045,1 | 214.071.643,4 | 3.305.857.394,0 | 2.865.472.115,7 |
| Cota-Parte do FPM | 6.219.031,1 | 9.273.055,8 | 6.753.645,6 | 8.852.317,0 | 5.933.522,1 | 6.203.047,8 | 7.455.209,2 | 6.447.598,4 | 8.809.878,3 | 7.043.778,9 | 5.531.743,0 | 6.164.207,7 | 84.687.034,9 | 55.717.073,2 |
| Cota-Parte do ICMS | 49.251.712,1 | 52.499.027,8 | 53.608.658,3 | 45.698.741,5 | 53.361.009,8 | 52.887.393,5 | 53.025.732,0 | 59.018.042,9 | 46.959.760,6 | 53.553.254,5 | 52.385.262,5 | 56.206.277,7 | 628.454.873,2 | 485.139.028,9 |
| Cota-Parte do IPVA | 427.894,7 | 670.584,0 | 2.095.424,9 | 4.521.803,6 | 3.034.456,9 | 1.566.881,7 | 910.369,7 | 1.169.040,6 | 759.830,3 | 730.152,6 | 557.941,9 | 507.942,8 | 16.952.323,7 | 17.480.937,2 |
| Cota-Parte do ITR | 6.720,2 | 5.108,1 | 6.231,8 | 533,2 | 67.378,9 | 555,3 | 51,4 | 339,3 | 1.181,9 | 775,0 | 8.333,2 | 76.633,8 | 173.842,1 | 160.388,3 |
| Transferências da LC 87/1996 | 0,0 | 0,0 | 0,0 | 0,0 | 0,0 | 0,0 | 0,0 | 0,0 | 0,0 | 0,0 | 0,0 | 0,0 | 0,0 | 0,0 |
| Transferências da LC 61/1989 | 1.313.039,3 | 1.856.103,0 | 1.538.499,5 | 1.482.472,2 | 1.566.878,8 | 1.775.587,4 | 1.528.329,1 | 1.594.342,9 | 1.621.278,3 | 1.293.716,6 | 1.634.915,4 | 1.715.383,0 | 18.920.545,5 | 10.761.103,3 |
| Transferências do FUNDEB | 9.297.601,4 | 10.232.503,4 | 10.248.832,7 | 9.467.159,4 | 9.810.296,9 | 9.592.785,5 | 10.586.208,8 | 14.138.061,5 | 9.682.718,4 | 10.958.535,4 | 8.188.593,1 | 10.907.251,7 | 123.110.548,2 | 90.399.673,9 |
| Outras Transferências Correntes | 297.354.491,9 | 84.548.274,3 | 79.661.245,0 | 287.228.517,0 | 103.182.028,1 | 105.795.171,7 | 459.822.442,9 | 122.795.860,3 | 126.024.805,0 | 487.385.187,5 | 141.266.256,0 | 138.493.946,7 | 2.433.558.226,4 | 2.205.813.910,9 |
| OUTRAS RECEITAS CORRENTES | 1.111.241,3 | 1.911.384,6 | 916.876,1 | 1.981.000,5 | 1.860.154,7 | 1.281.915,5 | 1.449.516,6 | 1.418.000,5 | 1.647.089,2 | 1.788.445,9 | 1.136.658,0 | 1.378.627,6 | 17.880.910,5 | 19.233.425,3 |
| DEDUÇÕES (II) | 13.807.609,1 | 18.976.000,1 | 12.962.391,2 | 15.513.736,2 | 15.200.907,7 | 14.915.385,3 | 15.095.787,2 | 16.093.004,9 | 13.448.650,5 | 14.986.079,0 | 14.492.737,5 | 15.373.157,8 | 180.865.446,5 | 140.898.668,2 |
| Contrib. p/ o Plano de Seg. Soc. Serv. | 2.311.289,5 | 6.560.929,6 | 161.899,2 | 2.735.120,8 | 2.348.224,2 | 2.368.658,0 | 2.451.814,7 | 2.387.097,9 | 2.395.708,6 | 2.401.709,3 | 2.409.064,1 | 2.397.565,9 | 30.929.081,8 | 26.246.962,0 |
| Compensação Financ. entre Reg. Previd. | 52.640,2 | 105.280,3 | 0,0 | 667.441,9 | 60.034,2 | 60.034,2 | 60.034,2 | 60.034,2 | 60.034,2 | 60.034,2 | 60.034,2 | 41.503,0 | 1.287.104,8 | 800.000,0 |
| Dedução de Receita p/ Formação do FUNDEB | 11.443.679,4 | 12.309.790,2 | 12.800.492,0 | 12.111.173,5 | 12.792.649,3 | 12.486.693,1 | 12.583.938,3 | 13.645.872,8 | 10.992.907,7 | 12.524.335,5 | 12.023.639,2 | 12.934.088,9 | 148.649.259,9 | 113.851.706,2 |
| RECEITA CORRENTE LÍQUIDA (III) | 372.740.722,5 | 172.527.356,7 | 157.483.287,3 | 377.844.710,4 | 192.620.695,5 | 182.973.288,3 | 543.629.839,7 | 216.603.338,6 | 208.804.826,0 | 671.166.715,1 | 235.262.130,0 | 245.565.722,2 | 3.577.222.632,3 | 3.016.643.928,7 |

Fonte : Contabilidade

Nota : Receita Corrente Líquida em reais e sem arredondamento :


RCL dos últimos 12 meses R\$ 3.577.222.632,38

CHEFE DO PODER EXECUTIVO: FABIANO TAQUES HORTA
RESPONSÁVEL PELA CONTABILIDADE: JULIANA SILVA COUTINHO

SIGFIS - Versão 2021

Data de Emissão: 29/11/2021 11:07h

Anexo 3 do RREO


FABIANO TAQUES HORTA
 Prefeito do Município de Maricá
 MAT. 106.000


JOAB SANTANA DE CARVALHO
 Controlador Geral
 Matrícula 106.022


Leonardo de Oliveira Alves
 Secretário de Planejamento, Orçamento e Gestão
 Mat. 108.014


Juliana Silva Coutinho
 Contadora
 CRC-RJ:118822/O-6

MUNICÍPIO DE MARICÁ
RELATÓRIO RESUMIDO DA EXECUÇÃO ORÇAMENTÁRIA
DEMONSTRATIVO DAS RECEITAS E DESPESAS PREVIDENCIÁRIAS DO REGIME PRÓPRIO DOS SERVIDORES PÚBLICOS
ORÇAMENTO DA SEGURIDADE SOCIAL
PERÍODO DE REFERÊNCIA : 5º Bimestre / 2021

LRF, art 53, inciso II - Anexo 4

R\$ 1,00

| FUNDO EM CAPITALIZAÇÃO (Plano Previdenciário) | | | | | | |
|---|---------------------|---------------------|-----------------------|----------------------|----------------------|---------------------|
| RECEITAS PREVIDENCIÁRIAS FUNDO EM CAPITALIZAÇÃO - RPPS | PREVISÃO INICIAL | PREVISÃO ATUALIZADA | RECEITAS REALIZADAS | | | |
| | | | Até 5º Bim/2021 | Até 5º Bim/2020 | | |
| RECEITAS CORRENTES (I) | 27.295.136,4 | 27.295.136,4 | 24.322.398,6 | 18.015.098,4 | | |
| Receitas de Contribuições dos Segurados | 10.648.423,7 | 10.648.423,7 | 10.156.661,8 | 8.229.684,8 | | |
| Civil | 10.648.423,7 | 10.648.423,7 | 10.156.661,8 | 8.229.684,8 | | |
| Ativo | 10.645.468,3 | 10.645.468,3 | 10.156.661,8 | 8.183.659,5 | | |
| Inativo | 0,0 | 0,0 | 0,0 | 0,0 | | |
| Pensionista | 2.955,4 | 2.955,4 | 0,0 | 46.025,3 | | |
| Militar | 0,0 | 0,0 | 0,0 | 0,0 | | |
| Ativo | 0,0 | 0,0 | 0,0 | 0,0 | | |
| Inativo | 0,0 | 0,0 | 0,0 | 0,0 | | |
| Pensionista | 0,0 | 0,0 | 0,0 | 0,0 | | |
| Receitas de Contribuições Patronais | 10.645.468,3 | 10.645.468,3 | 10.149.925,9 | 8.315.775,6 | | |
| Civil | 10.645.468,3 | 10.645.468,3 | 10.149.925,9 | 8.315.775,6 | | |
| Ativo | 10.645.468,3 | 10.645.468,3 | 10.149.925,9 | 8.315.775,6 | | |
| Inativo | 0,0 | 0,0 | 0,0 | 0,0 | | |
| Pensionista | 0,0 | 0,0 | 0,0 | 0,0 | | |
| Militar | 0,0 | 0,0 | 0,0 | 0,0 | | |
| Ativo | 0,0 | 0,0 | 0,0 | 0,0 | | |
| Inativo | 0,0 | 0,0 | 0,0 | 0,0 | | |
| Pensionista | 0,0 | 0,0 | 0,0 | 0,0 | | |
| Receita Patrimonial | 3.000.000,0 | 3.000.000,0 | 3.819.495,1 | 1.279.260,6 | | |
| Receitas Imobiliárias | 0,0 | 0,0 | 0,0 | 0,0 | | |
| Receitas de Valores Mobiliários | 3.000.000,0 | 3.000.000,0 | 3.819.495,1 | 1.279.260,6 | | |
| Outras Receitas Patrimoniais | 0,0 | 0,0 | 0,0 | 0,0 | | |
| Receita de Serviços | 0,0 | 0,0 | 0,0 | 0,0 | | |
| Outras Receitas Correntes | 3.001.244,4 | 3.001.244,4 | 196.315,8 | 190.377,4 | | |
| Compensação Previdenciária do RGPS para o RPPS | 0,0 | 0,0 | 0,0 | 0,0 | | |
| Aportes Periódicos para Amortização do Déficit Atuarial do RPPS (II) | 3.000.000,0 | 3.000.000,0 | 0,0 | 0,0 | | |
| Demais Receitas Correntes | 1.244,4 | 1.244,4 | 196.315,8 | 190.377,4 | | |
| RECEITAS DE CAPITAL (III) | 238.950,7 | 238.950,7 | 199.125,9 | 199.126,0 | | |
| Alienação de Bens, Direitos e Ativos | 0,0 | 0,0 | 0,0 | 0,0 | | |
| Amortização de Empréstimos | 238.950,7 | 238.950,7 | 199.125,9 | 199.126,0 | | |
| Outras Receitas de Capital | 0,0 | 0,0 | 0,0 | 0,0 | | |
| TOTAL DAS RECEITAS FUNDO DE CAPITALIZAÇÃO - RPPS (IV) = (I + III - II) | 24.534.087,1 | 24.534.087,1 | 24.521.524,5 | 18.214.224,4 | | |
| DESPESAS PREVIDENCIÁRIAS - RPPS (FUNDO EM CAPITALIZAÇÃO) | DOTAÇÃO INICIAL | DOTAÇÃO ATUALIZADA | DESPESAS EMPENHADAS | | DESPESAS LIQUIDADAS | |
| | | | 5º Bim/2021 | Até o 5º Bim/2020 | 5º Bim/2021 | Até o 5º Bim/2020 |
| Benefícios - Civil | 333.041,3 | 343.341,3 | 343.330,0 | 43.104.497,3 | 312.082,2 | 20.997.248,0 |
| Aposentadorias | 111.195,2 | 111.195,2 | 111.190,0 | 38.960.018,8 | 90.242,2 | 19.202.415,2 |
| Pensões | 221.846,1 | 232.146,1 | 232.140,0 | 4.140.978,5 | 221.840,0 | 1.794.832,8 |
| Outros Benefícios Previdenciários | 0,0 | 0,0 | 0,0 | 3.500,0 | 0,0 | 0,0 |
| Benefícios - Militar | 0,0 | 0,0 | 0,0 | 0,0 | 0,0 | 0,0 |
| Reformas | 0,0 | 0,0 | 0,0 | 0,0 | 0,0 | 0,0 |
| Pensões | 0,0 | 0,0 | 0,0 | 0,0 | 0,0 | 0,0 |
| Outros Benefícios Previdenciários | 0,0 | 0,0 | 0,0 | 0,0 | 0,0 | 0,0 |
| Outras Despesas Previdenciárias | 24.746.324,6 | 24.736.024,6 | 0,0 | 0,0 | 0,0 | 0,0 |
| Compensação Previdenciária do RPPS para o RGPS | 0,0 | 0,0 | 0,0 | 0,0 | 0,0 | 0,0 |
| Demais despesas Previdenciárias | 24.746.324,6 | 24.736.024,6 | 0,0 | 0,0 | 0,0 | 0,0 |
| TOTAL DAS DESPESAS FUNDO EM CAPITALIZAÇÃO RPPS (V) | 25.079.365,9 | 25.079.365,9 | 343.330,0 | 43.104.497,3 | 312.082,2 | 20.997.248,0 |
| RESULTADO FUNDO EM CAPITALIZAÇÃO (VI) = (IV - V) | -545.278,8 | -545.278,8 | 24.178.194,5 | -24.890.272,9 | 24.209.442,3 | -2.783.023,6 |
| RECURSOS RPPS ARRECADADOS EM EXERCÍCIOS ANTERIORES | | | PREVISÃO ORÇAMENTÁRIA | | | |
| VALOR | | | 0,0 | | | |
| RESERVA ORÇAMENTÁRIA DO RPPS | | | PREVISÃO ORÇAMENTÁRIA | | | |
| VALOR | | | 24.746.324,6 | | | |
| APORTES DE RECURSOS PARA O FUNDO EM CAPITALIZAÇÃO DO RPPS | | | APORTES REALIZADAS | | | |
| Plano de Amortização - Contribuição Patronal Suplementar | | | 0,0 | | | |
| Plano de Amortização - Aporte Periódico de Valores Predefinidos | | | 0,0 | | | |
| Outros Aportes RPPS | | | 0,0 | | | |
| Recursos para Cobertura de Déficit Financeiro | | | 0,0 | | | |
| BENS E DIREITOS DO RPPS (FUNDO EM CAPITALIZAÇÃO) | | | PERÍODO DE REFERÊNCIA | | | |
| | | | Até 5º Bim/2021 | | Até 5º Bim/2020 | |
| Caixa e Equivalentes de Caixa | | | 15.110,5 | | 104,8 | |
| Investimentos e Aplicações | | | 128.192.007,4 | | 115.521.193,5 | |
| Outros Bens e Direitos | | | 0,0 | | 0,0 | |
| TOTAL DE BENS E DIREITOS DO RPPS | | | 128.207.117,9 | | 115.521.298,3 | |

CHEFE DO PODER EXECUTIVO: FABIANO TAQUES HORTA
 RESPONSÁVEL PELA CONTABILIDADE: JULIANA SILVA COUTINHO

MUNICÍPIO DE MARICÁ
RELATÓRIO RESUMIDO DA EXECUÇÃO ORÇAMENTÁRIA
DEMONSTRATIVO DAS RECEITAS E DESPESAS PREVIDENCIÁRIAS DO REGIME PRÓPRIO DOS SERVIDORES PÚBLICOS
ORÇAMENTO DA SEGURIDADE SOCIAL
PERÍODO DE REFERÊNCIA : 5º Bimestre / 2021

LRF, art 53, inciso II - Anexo 4

R\$ 1,00

FUNDO EM REPARTIÇÃO (Plano Financeiro)

| RECEITAS PREVIDENCIÁRIAS FUNDO EM REPARTIÇÃO - RPPS | PREVISÃO INICIAL | PREVISÃO ATUALIZADA | RECEITAS REALIZADAS | |
|--|------------------|---------------------|---------------------|-----------------|
| | | | Até 5º Bim/2021 | Até 5º Bim/2020 |
| RECEITAS CORRENTES (VII) | 32.221.785,0 | 32.221.785,0 | 24.780.299,2 | 22.818.560,0 |
| Receitas de Contribuições dos Segurados | 15.598.538,3 | 15.598.538,3 | 11.900.200,9 | 10.781.230,6 |
| Civil | 15.598.538,3 | 15.598.538,3 | 11.900.200,9 | 10.781.230,6 |
| Ativo | 13.847.302,5 | 13.847.302,5 | 10.373.212,1 | 9.326.329,8 |
| Inativo | 1.642.192,9 | 1.642.192,9 | 1.344.694,3 | 1.407.230,1 |
| Pensionista | 109.042,9 | 109.042,9 | 182.294,5 | 47.670,7 |
| Militar | 0,0 | 0,0 | 0,0 | 0,0 |
| Ativo | 0,0 | 0,0 | 0,0 | 0,0 |
| Inativo | 0,0 | 0,0 | 0,0 | 0,0 |
| Pensionista | 0,0 | 0,0 | 0,0 | 0,0 |
| Receitas de Contribuições Patronais | 15.123.246,7 | 15.123.246,7 | 11.393.017,8 | 10.510.263,3 |
| Civil | 15.123.246,7 | 15.123.246,7 | 11.393.017,8 | 10.510.263,3 |
| Ativo | 15.123.246,7 | 15.123.246,7 | 11.393.017,8 | 10.510.263,3 |
| Inativo | 0,0 | 0,0 | 0,0 | 0,0 |
| Pensionista | 0,0 | 0,0 | 0,0 | 0,0 |
| Militar | 0,0 | 0,0 | 0,0 | 0,0 |
| Ativo | 0,0 | 0,0 | 0,0 | 0,0 |
| Inativo | 0,0 | 0,0 | 0,0 | 0,0 |
| Pensionista | 0,0 | 0,0 | 0,0 | 0,0 |
| Receita Patrimonial | 700.000,0 | 700.000,0 | 357.896,2 | 413.739,8 |
| Receitas Imobiliárias | 0,0 | 0,0 | 0,0 | 0,0 |
| Receitas de Valores Mobiliários | 700.000,0 | 700.000,0 | 357.896,2 | 413.739,8 |
| Outras Receitas Patrimoniais | 0,0 | 0,0 | 0,0 | 0,0 |
| Receita de Serviços | 0,0 | 0,0 | 0,0 | 0,0 |
| Outras Receitas Correntes | 800.000,0 | 800.000,0 | 1.129.184,3 | 1.113.326,3 |
| Compensação Previdenciária do RGPS para o RPPS | 800.000,0 | 800.000,0 | 1.129.184,3 | 1.113.326,3 |
| Demais Receitas Correntes | 0,0 | 0,0 | 0,0 | 0,0 |
| RECEITAS DE CAPITAL (VIII) | 0,0 | 0,0 | 0,0 | 0,0 |
| Alienação de Bens, Direitos e Ativos | 0,0 | 0,0 | 0,0 | 0,0 |
| Amortização de Empréstimos | 0,0 | 0,0 | 0,0 | 0,0 |
| Outras Receitas de Capital | 0,0 | 0,0 | 0,0 | 0,0 |
| TOTAL DAS RECEITAS FUNDO EM REPARTIÇÃO RPPS (IX) = (VII + VIII) | 32.221.785,0 | 32.221.785,0 | 24.780.299,2 | 22.818.560,0 |

| DESPESAS FUNDO EM REPARTIÇÃO - RPPS | DOTAÇÃO INICIAL | DOTAÇÃO ATUALIZADA | DESPESAS EMPENHADAS | | DESPESAS LIQUIDADAS | |
|---|-----------------|--------------------|---------------------|--------------|---------------------|--------------|
| | | | 5º Bim/2021 | 5º Bim/2020 | 5º Bim/2021 | 5º Bim/2020 |
| | | | Benefícios - Civil | 31.744.532,8 | 31.894.532,8 | 31.932.417,6 |
| Aposentadorias | 26.257.877,1 | 26.257.877,1 | 26.000.000,0 | 24.459.568,8 | 22.446.914,3 | 24.853.004,8 |
| Pensões | 5.486.655,7 | 5.486.655,7 | 5.831.900,0 | 2.410.144,9 | 5.450.000,0 | 2.535.129,7 |
| Outros Benefícios Previdenciários | 0,0 | 150.000,0 | 100.517,6 | 0,0 | 100.517,6 | 0,0 |
| Benefícios - Militar | 0,0 | 0,0 | 0,0 | 0,0 | 0,0 | 0,0 |
| Reformas | 0,0 | 0,0 | 0,0 | 0,0 | 0,0 | 0,0 |
| Pensões | 0,0 | 0,0 | 0,0 | 0,0 | 0,0 | 0,0 |
| Outros Benefícios Previdenciários | 0,0 | 0,0 | 0,0 | 0,0 | 0,0 | 0,0 |
| Outras Despesas Previdenciárias | 0,0 | 0,0 | 0,0 | 0,0 | 0,0 | 0,0 |
| Compensação Previdenciária do RPPS para o RGPS | 0,0 | 0,0 | 0,0 | 0,0 | 0,0 | 0,0 |
| Demais despesas Previdenciárias | 0,0 | 0,0 | 0,0 | 0,0 | 0,0 | 0,0 |
| TOTAL DAS DESPESAS FUNDO EM REPARTIÇÃO RPPS (X) | 31.744.532,8 | 31.894.532,8 | 31.932.417,6 | 26.869.713,7 | 27.997.431,9 | 27.388.134,5 |
| RESULTADO FUNDO EM REPARTIÇÃO RPPS (XI) = (IX - X) | 477.252,2 | 327.252,2 | -7.152.118,4 | -4.051.153,7 | -3.217.132,7 | -4.569.574,5 |

| APORTES DE RECURSOS PARA O FUNDO EM REPARTIÇÃO DO RPPS | APORTES REALIZADAS |
|--|--------------------|
| Recursos para Cobertura de Insuficiências Financeiras | 2.300.592,2 |
| Recursos para Formação de Reserva | 0,0 |

| RECEITAS DA ADMINISTRAÇÃO - RPPS | PREVISÃO INICIAL | PREVISÃO ATUALIZADA | RECEITAS REALIZADAS | |
|---|------------------|---------------------|---------------------|-----------------|
| | | | Até 5º Bim/2021 | Até 5º Bim/2020 |
| Receitas Correntes | 100.000,0 | 100.000,0 | 99.060,7 | 0,0 |
| Total das Receitas da Administração RPPS (XII) | 100.000,0 | 100.000,0 | 99.060,7 | 0,0 |

| DESPESAS DA ADMINISTRAÇÃO - RPPS | DOTAÇÃO INICIAL | DOTAÇÃO ATUALIZADA | DESPESAS EMPENHADAS | | DESPESAS LIQUIDADAS | |
|---|-----------------|--------------------|---------------------------|--------------|---------------------|--------------|
| | | | 5º Bim/2021 | 5º Bim/2020 | 5º Bim/2021 | 5º Bim/2020 |
| | | | Despesas Correntes (XIII) | 5.027.488,8 | 5.027.488,8 | 3.827.238,3 |
| Despesas de Capital (XIV) | 750.000,0 | 750.000,0 | 11.000,0 | 0,0 | 0,0 | 0,0 |
| Total das Despesas da Administração RPPS (XV)=(XIII+XIV) | 5.777.488,8 | 5.777.488,8 | 3.838.238,3 | 2.746.457,0 | 1.956.216,5 | 1.678.059,3 |
| Resultado da Administração RPPS (XVI)=(XII-XV) | -5.677.488,8 | -5.677.488,8 | -3.739.177,6 | -2.746.457,0 | -1.857.155,8 | -1.678.059,3 |

CHEFE DO PODER EXECUTIVO: FABIANO TAQUES HORTA
 RESPONSÁVEL PELA CONTABILIDADE: JULIANA SILVA COUTINHO

MUNICÍPIO DE MARICÁ
RELATÓRIO RESUMIDO DA EXECUÇÃO ORÇAMENTÁRIA
DEMONSTRATIVO DAS RECEITAS E DESPESAS PREVIDENCIÁRIAS DO REGIME PRÓPRIO DOS SERVIDORES PÚBLICOS
ORÇAMENTO DA SEGURIDADE SOCIAL
PERÍODO DE REFERÊNCIA : 5º Bimestre / 2021

LRF, art 53, inciso II - Anexo 4

R\$ 1,00

BENEFÍCIOS PREVIDENCIÁRIOS MANTIDOS PELO TESOIRO

| RECEITAS PREVIDENCIÁRIAS (BENEFÍCIOS MANTIDOS PELO TESOIRO) | PREVISÃO ATUALIZADA (a) | RECEITAS REALIZADAS ATÉ O BIM (b) | | |
|---|-------------------------|-----------------------------------|--|--|
| Contribuição do Servidores | 0,0 | | | |
| Demais Receitas Previdenciárias | 0,0 | | | |
| TOTAL DAS RECEITAS (BENEFÍCIOS MANTIDOS PELO TESOIRO) (XVII) | 0,0 | | | |

| DESPESAS PREVIDENCIÁRIAS (BENEFÍCIOS MANTIDOS PELO TESOIRO) | DOTAÇÃO ATUALIZADA (c) | DESPESAS EMPENHADAS Até o Bimestre (d) | DESPESAS LIQUIDADAS Até o Bimestre (e) | DESPESAS PAGAS Até o Bimestre (f) |
|--|------------------------|--|--|-----------------------------------|
| Aposentadorias | 0,0 | 0,0 | 0,0 | 0,0 |
| Pensões | 0,0 | 0,0 | 0,0 | 0,0 |
| Outras Despesas Previdenciárias | 0,0 | 0,0 | 0,0 | 0,0 |
| TOTAL DAS DESPESAS (BENEFÍCIOS MANTIDOS PELO TESOIRO) (XVIII) | 0,0 | 0,0 | 0,0 | 0,0 |


FABIANO TAQUES HORTA
 Prefeito do Município de Maricá
 MAT. 106.000


JOAB SANTANA DE CARVALHO
 Controlador Geral
 Matrícula 106.022


Leonardo de Oliveira Alves
 Secretário de Planejamento, Orçamento e Gestão
 Mat. 106.014


Juliana Silva Coutinho
 Contadora
 CRC-RJ:118822/O-6

MUNICÍPIO DE MARICÁ
RELATÓRIO RESUMIDO DA EXECUÇÃO ORÇAMENTÁRIA
DEMONSTRATIVO DOS RESULTADOS PRIMÁRIO E NOMINAL
ORÇAMENTOS FISCAL E DA SEGURIDADE SOCIAL
PERÍODO DE REFERÊNCIA : 5º Bimestre / 2021

LRF, art 53, inciso III - Anexo 6a

R\$1,00

ACIMA DA LINHA

| RECEITAS PRIMÁRIAS | PREVISÃO ATUALIZADA | Jan a Out/2021 |
|---|---------------------|---------------------|
| | | RECEITAS REALIZADAS |
| RECEITAS CORRENTES (I) | 3.043.690.890,7 | 3.055.140.600,3 |
| Impostos, Taxas e Contribuições de Melhoria | 185.411.853,8 | 188.574.689,1 |
| Imposto s/ a Prop. Predial/Territorial Urbana (IPTU) | 58.088.098,4 | 54.819.806,4 |
| Impostos s/ Serviços de Qualquer Natureza (ISS) | 56.346.373,7 | 48.706.635,5 |
| Imposto s/ Transmissão de Bens Imóveis (ITBI) | 15.293.734,6 | 22.607.150,4 |
| Imposto de Renda Retido na Fonte (IRRF) | 43.884.832,8 | 52.730.343,3 |
| Outros Impostos, Taxas e Contribuições de Melhoria | 11.798.814,3 | 9.710.753,5 |
| Contribuições | 49.407.512,6 | 45.717.201,9 |
| Receita Patrimonial | 35.974.544,1 | 147.626.117,0 |
| Aplicações Financeiras (II) | 35.783.397,7 | 47.224.329,6 |
| Outras Receitas Patrimoniais | 191.146,4 | 100.401.787,4 |
| Transferências Correntes ¹ | 2.751.620.409,5 | 2.658.006.456,7 |
| Cota Parte FPM (80%) | 44.573.658,6 | 55.993.436,9 |
| Cota Parte ICMS (80%) | 388.111.223,1 | 421.363.306,5 |
| Cota Parte IPVA (80%) | 13.984.749,8 | 12.683.075,8 |
| Cota Parte ITR (80%) | 128.310,6 | 129.611,1 |
| L.C. Nº 87/96 - ICMS Desoneração (80%) | 0,0 | 0,0 |
| L.C. Nº 61/89 | 8.608.882,6 | 12.601.122,5 |
| Transferências do FUNDEB | 90.166.206,8 | 103.580.443,4 |
| Outras Transferências Correntes | 2.206.047.378,0 | 2.051.655.460,5 |
| Demais Receitas Correntes | 21.276.570,7 | 15.216.135,6 |
| Outras Receitas Financeiras (III) | 0,5 | 0,0 |
| Receitas Correntes Restantes | 21.276.570,2 | 15.216.135,6 |
| RECEITAS PRIMÁRIAS CORRENTES (IV)=(I-II-III) | 3.007.907.492,5 | 3.007.916.270,7 |
| RECEITAS DE CAPITAL (V) | 45.556.073,2 | 3.654.977,5 |
| Operações de Crédito (VI) | 0,0 | 0,0 |
| Amortização de Empréstimos (VII) | 0,0 | 0,0 |
| Alienação de Bens | 0,0 | 0,0 |
| Receita de Alienação de Investimentos Tempoários (VIII) | 0,0 | 0,0 |
| Receita de Alienação de Investimentos Permanentes (IX) | 0,0 | 0,0 |
| Outras Alienações de bens | 0,0 | 0,0 |
| Transferências de Capital | 45.556.073,2 | 3.654.977,5 |
| Convênios | 23.286.083,2 | 3.365.155,5 |
| Outras Transferências de Capital | 22.269.990,0 | 289.822,0 |
| Outras Receitas de Capital | 0,0 | 0,0 |
| Outras Receitas de Capital não Primárias (X) | 0,0 | 0,0 |
| Outras Receitas de Capital Primárias | 0,0 | 0,0 |
| RECEITAS PRIMÁRIAS DE CAPITAL (XI) = (V-VI-VII-VIII-IX-X) | 45.556.073,2 | 3.654.977,5 |
| RECEITA PRIMÁRIA TOTAL (XII) = (IV + XI) | 3.053.463.565,7 | 3.011.571.248,2 |

| DESPESAS PRIMÁRIAS | DOTAÇÃO ATUALIZADA | Jan a Out/2021 | | | | | |
|--|--------------------|---------------------|---------------------|--------------------|--------------------------------------|--------------------------------|---------------|
| | | DESPESAS EMPENHADAS | DESPESAS LIQUIDADAS | DESPESAS PAGAS (a) | RESTOS A PAGAR PROCESSADOS PAGOS (b) | RESTOS A PAGAR NAO PROCESSADOS | |
| | | | | | | LIQUIDADOS | PAGOS (c) |
| DESPESAS CORRENTES (XIII) | 2.931.697.701,8 | 2.560.903.913,5 | 2.030.927.337,6 | 2.023.890.494,2 | 25.747.321,6 | 140.829.439,0 | 140.829.439,0 |
| Pessoal e Encargos Sociais | 534.045.855,5 | 447.841.837,2 | 413.063.783,9 | 410.888.737,2 | 4.083,3 | 593.085,0 | 593.085,0 |
| Juros e Encargos da Dívida (XIV) | 36.637,0 | 0,0 | 0,0 | 0,0 | 0,0 | 0,0 | 0,0 |
| Outras Despesas Correntes | 2.397.615.209,3 | 2.113.062.076,3 | 1.617.863.553,8 | 1.613.001.757,0 | 25.743.238,3 | 140.236.354,0 | 140.236.354,0 |
| DESPESAS PRIMÁRIAS CORRENTES (XV) = (XIII - XIV) | 2.931.661.064,8 | 2.560.903.913,5 | 2.030.927.337,6 | 2.023.890.494,2 | 25.747.321,6 | 140.829.439,0 | 140.829.439,0 |
| DESPESAS DE CAPITAL (XVI) | 423.177.046,5 | 302.022.046,5 | 170.327.274,0 | 170.327.274,0 | 356.689,1 | 31.163.528,8 | 31.163.528,8 |
| Investimentos | 421.382.464,5 | 300.272.046,5 | 169.032.980,6 | 169.032.980,6 | 356.689,1 | 31.163.528,8 | 31.163.528,8 |
| Inversões Financeiras | 0,0 | 0,0 | 0,0 | 0,0 | 0,0 | 0,0 | 0,0 |
| Concessão de Empréstimos (XVII) | 0,0 | 0,0 | 0,0 | 0,0 | 0,0 | 0,0 | 0,0 |
| Aquisição de Título de Capital já Integralizado (XVIII) | 0,0 | 0,0 | 0,0 | 0,0 | 0,0 | 0,0 | 0,0 |
| Aquisição de Título de Crédito (XIX) | 0,0 | 0,0 | 0,0 | 0,0 | 0,0 | 0,0 | 0,0 |
| Demais Inversões Financeiras | 0,0 | 0,0 | 0,0 | 0,0 | 0,0 | 0,0 | 0,0 |
| Amortização da Dívida (XX) | 1.794.582,0 | 1.750.000,0 | 1.294.293,4 | 1.294.293,4 | 0,0 | 0,0 | 0,0 |
| DESPESAS PRIMÁRIAS DE CAPITAL (XXI)=(XVI-XVII-XVIII-XIX-X) | 421.382.464,5 | 300.272.046,5 | 169.032.980,6 | 169.032.980,6 | 356.689,1 | 31.163.528,8 | 31.163.528,8 |
| RESERVA DE CONTINGÊNCIA (XXII) | 51.236.024,6 | 0,0 | 0,0 | 0,0 | 0,0 | 0,0 | 0,0 |
| DESPESA PRIMÁRIA TOTAL (XXIII) = (XV+XXI+XXII) | 3.404.279.553,9 | 2.861.175.960,0 | 2.199.960.318,2 | 2.192.923.474,8 | 26.104.010,7 | 171.992.967,8 | 171.992.967,8 |
| RESULTADO PRIMÁRIO - Acima da Linha (XXIV) = (XIIa - (XXIIIa | -- | -- | -- | 620.550.794,9 | -- | -- | -- |

CHEFE DO PODER EXECUTIVO: FABIANO TAQUES HORTA
 RESPONSÁVEL PELA CONTABILIDADE: JULIANA SILVA COUTINHO

MUNICÍPIO DE MARICÁ
RELATÓRIO RESUMIDO DA EXECUÇÃO ORÇAMENTÁRIA
DEMONSTRATIVO DO RESULTADO PRIMÁRIO
ORÇAMENTOS FISCAL E DA SEGURIDADE SOCIAL
PERÍODO DE REFERÊNCIA : 5º Bimestre / 2021

LRF, art 53, inciso III - Anexo 6a

R\$1,00

| META FISCAL PARA O RESULTADO PRIMÁRIO | | VALOR CORRENTE |
|---|--|-----------------------------------|
| Meta fixada no Anexo de Metas Fiscais da LDO para o exercício de referência | | 1.144.441,3 |
| JUROS NOMINAIS | | Jan a Out/2021 VALOR INCORRIDO |
| Encargos e Variações Monetárias Ativos (XXV) | | 47.224.364,4 |
| Encargos e Variações Monetárias Passivas (XXVI) | | 0,0 |
| RESULTADO NOMINAL - Acima da Linha (XXVII) = XXIV + (XXV - XXVI) | | 667.775.159,3 |
| META FISCAL PARA O RESULTADO NOMINAL | | VALOR CORRENTE |
| Meta fixada no Anexo de Metas Fiscais da LDO para o exercício de referência | | 1.500.000,0 |

Fonte : Contabilidade

Nota : ¹Para efeito deste Demonstrativo, o montante das Transferências Correntes corresponde, dentre outras receitas, ao total das Transferências Intergovernamentais, excluídas as Deduções da Receita Corrente para Formação do FUNDEB.


FABIANO TAQUES HORTA
 Prefeito do Município de Maricá
 MAT. 106.000


JOAB SANTANA DE CARVALHO
 Controlador Geral
 Matrícula 106.022


Leonardo de Oliveira Alves
 Secretário de Planejamento, Orçamento e Gestão
 Mat. 106.014


Juliana Silva Coutinho
 Contadora
 CRC-RJ:118822/O-6

MUNICÍPIO DE MARICÁ
RELATÓRIO RESUMIDO DA EXECUÇÃO ORÇAMENTÁRIA
DEMONSTRATIVO DOS RESULTADOS PRIMÁRIO E NOMINAL
ORÇAMENTOS FISCAL E DA SEGURIDADE SOCIAL
PERÍODO DE REFERÊNCIA : 5º Bimestre / 2021

LRF, art 53, inciso III - Anexo 6b

R\$ Milhares

ABAIXO DA LINHA

| CÁLCULO DO RESULTADO NOMINAL | SALDO | |
|---|---------------------------------|-----------------------|
| | Em 31/12/2020 (a) | Em 31/Out/2021 (b) |
| DÍVIDA CONSOLIDADA (XXVIII) | 29.447.610,40 | 26.905.219,40 |
| DEDUÇÕES (XXIX) | 1.384.464.567,80 | 2.040.322.157,70 |
| Disponibilidade de Caixa | 1.364.464.567,80 | 2.020.322.157,70 |
| Disponibilidade de Caixa Bruta | 1.397.943.241,10 | 2.026.774.643,50 |
| (-) Restos a Pagar Processados (XXX) | 33.478.673,30 | 6.452.485,80 |
| Demais Haveres Financeiros | 20.000.000,00 | 20.000.000,00 |
| DÍVIDA CONSOLIDADA LÍQUIDA (XXXI) = (XXVIII - XXIX) | -1.355.016.957,40 | -2.013.416.938,30 |
| RESULTADO NOMINAL - Abaixo da Linha (XXXII) = (XXXIa - XXXIb) | 658.399.980,90 | |
| AJUSTE METODOLÓGICO | Até o 5º Bimestre / 2021 | |
| VARIAÇÃO SALDO RPP = (XXXIII) = (XXX a - XXX b) | 27.026.187,50 | |
| RECEITA DE ALIENAÇÃO DE INVESTIMENTOS PERMANENTES (IX) | 0,00 | |
| PASSIVOS RECONHECIDOS NA DC (XXXIV) | 0,00 | |
| VARIAÇÃO CAMBIAL (XXXV) | 0,00 | |
| PAGAMENTOS DE PRECATÓRIOS INTEGRANTES DA DC (XXXVI) | 0,00 | |
| OUTROS AJUSTES (XXXVII) | 0,00 | |
| RESULTADO NOMINAL AJUSTADO - Abaixo da Linha (XXXVIII)=(XXXII-XXXIII-IX+XXXIV+XXXV-XXXVI+XXXVII) | 631.373.793,40 | |
| RESULTADO PRIMÁRIO - Abaixo da Linha (XXXIX) = XXXVIII - (XXV - XXVI) | 585.198.401,00 | |
| INFORMAÇÕES ADICIONAIS | PREVISÃO ORÇAMENTÁRIA | |
| SALDO DE EXERCÍCIOS ANTERIORES | 0,00 | |
| Recursos Arrecadados em Exercícios Anteriores - RPPS | 0,00 | |
| Superávit Financeiro Utilizado para Abertura e Reabertura de Créditos Adicionais | 0,00 | |
| RESERVA ORÇAMENTÁRIA DO RPS | 24.746.324,60 | |


FABIANO TAQUES HORTA
 Prefeito do Município de Maricá
 MAT. 106.000


JOAB SANTANA DE CARVALHO
 Controlador Geral
 Matrícula 106.022


Leonardo de Oliveira Alves
 Secretário de Planejamento, Orçamento e Gestão
 Mat. 106.014


Juliana Silva Coutinho
 Contadora
 CRC-RJ:118822/O-6

Fonte : Contabilidade

CHEFE DO PODER EXECUTIVO: FABIANO TAQUES HORTA
 RESPONSÁVEL PELA CONTABILIDADE: JULIANA SILVA COUTINHO
 SIGFIS - Versão 2021

Emissão: 29/11/2021 11:07h

Anexo 6b do RREO

MUNICÍPIO DE MARICÁ
RELATÓRIO RESUMIDO DA EXECUÇÃO ORÇAMENTÁRIA
DEMONSTRATIVO DOS RESTOS A PAGAR POR PODER E ÓRGÃO
ORÇAMENTOS FISCAL E DA SEGURIDADE SOCIAL
PERÍODO DE REFERÊNCIA : 5º Bimestre / 2021

LRF, art 53, inciso V - Anexo 7

R\$1,00

| PODER/ÓRGÃO | RESTOS A PAGAR PROCESSADOS E NÃO PROCESSADOS LIQUIDADOS | | | | | RESTOS A PAGAR NÃO-PROCESSADOS | | | | |
|--|---|---------------------|------------------|---------------------|--------------------|--------------------------------|----------------------|---------------------|----------------------|---------------------|
| | Inscritos | | Canc. | Pagos | Saldo | Exerc. Ant. | Inscritos 2020 | Canc. | Pagos | Saldo |
| | Exerc. Ant. | 2020 | | | | | | | | |
| RESTOS A PAGAR (EXCETO INTRA-ORÇAMENTARI EXECUTIVO) | | | | | | | | | | |
| PREFEITURA MARICA | 1.120.402,9 | 0,0 | 370.513,0 | 4.199,2 | 745.690,7 | 7.402.989,0 | 103.827.754,7 | 12.414.032,0 | 82.975.147,5 | 15.841.564,2 |
| INSTITUTO SEGURIDADE SOCIAL MARICA-I | 0,0 | 0,0 | 0,0 | 0,0 | 0,0 | 0,0 | 188.225,0 | 14.345,4 | 7.113,8 | 166.765,8 |
| FUNDO MUN SAÚDE MARICÁ | 1.084.015,0 | 30.709.907,8 | 0,0 | 26.099.797,8 | 5.694.125,0 | 476.796,7 | 38.879.771,2 | 14.430.770,8 | 23.246.177,1 | 1.679.620,0 |
| FUNDO MUN DE ASSISTÊNCIA SOCIAL MAR | 12.508,4 | 0,0 | 0,0 | 0,0 | 12.508,4 | 35.460,1 | 9.474.002,7 | 280,8 | 9.472.469,7 | 36.712,3 |
| FUNDO MUN DIR CRIANÇA E ADOL MARICÁ | 0,0 | 0,0 | 0,0 | 0,0 | 0,0 | 0,0 | 0,0 | 0,0 | 0,0 | 0,0 |
| FUNDO MUN. PROTEÇÃO CONSERV. AMB. | 0,0 | 0,0 | 0,0 | 0,0 | 0,0 | 0,0 | 1.303.192,7 | 0,0 | 1.303.192,7 | 0,0 |
| EMPRESA PÚBLICA DE TRANSPORTE DE M | 0,0 | 0,0 | 0,0 | 0,0 | 0,0 | 0,0 | 2.437.093,3 | 26.347,1 | 1.938.343,3 | 472.402,9 |
| COMPANHIA DE DESENVOLVIMENTO DE M | 96,2 | 551.601,8 | 0,0 | 551.536,3 | 161,7 | 12.791,5 | 7.847.599,1 | 489.333,4 | 6.036.131,3 | 1.334.925,9 |
| FUNDO MUN HABITAÇÃO INT SOCIAL MARI | 0,0 | 0,0 | 0,0 | 0,0 | 0,0 | 0,0 | 400.000,0 | 299.611,7 | 100.388,3 | 0,0 |
| AUTARQUIA MUN SERVIÇO DE OBRAS MAR | 0,0 | 0,0 | 0,0 | 0,0 | 0,0 | 0,0 | 70.200.839,8 | 11.310.569,0 | 51.845.365,6 | 7.044.905,2 |
| INSTITUTO MUN DARCY RIBEIRO MARICA | 0,0 | 127,5 | 0,0 | 127,5 | 0,0 | 0,0 | 279.606,6 | 0,0 | 279.606,6 | 0,0 |
| COMPANHIA DE SANEAMENTO DE MARICÁ | 0,0 | 13,6 | 0,0 | 13,6 | 0,0 | 0,0 | 532.915,4 | 119.848,0 | 413.067,4 | 0,0 |
| INST CIENCIA TECNOLOGIA INOVAÇÃO MAI | 0,0 | 0,0 | 0,0 | 0,0 | 0,0 | 0,0 | 918.186,0 | 487,0 | 495.228,4 | 422.470,6 |
| LEGISLATIVO | | | | | | | | | | |
| CAMARA MARICA | 0,0 | 0,0 | 0,0 | 0,0 | 0,0 | 0,0 | 20.640,0 | 0,0 | 20.640,0 | 0,0 |
| TOTAL (I) | 2.217.022,5 | 31.261.650,7 | 370.513,0 | 26.655.674,4 | 6.452.485,8 | 7.928.037,3 | 236.309.826,5 | 39.105.625,2 | 178.132.871,7 | 26.999.366,9 |
| TOTAL (I + II) | 2.217.022,5 | 31.261.650,7 | 370.513,0 | 26.655.674,4 | 6.452.485,8 | 7.928.037,3 | 236.309.826,5 | 39.105.625,2 | 178.132.871,7 | 26.999.366,9 |


FABIANO TAQUES HORTA
 Prefeito do Município de Maricá
 MAT. 106.000


JOAO SANTANA DE CARVALHO
 Controlador Geral
 Matrícula 106.022


Leonardo de Oliveira Alves
 Secretário de Planejamento, Orçamento e Gestão
 Mat. 106.014


Juliana Silva Coutinho
 Contadora
 CRC-RJ:118822/O-6

MUNICÍPIO DE MARICA
RELATÓRIO RESUMIDO DA EXECUÇÃO ORÇAMENTÁRIA
DEMONSTRATIVO DAS RECEITAS E DESPESAS COM MANUTENÇÃO E DESENVOLVIMENTO DO ENSINO

ORÇAMENTOS FISCAL E DA SEGURIDADE SOCIAL
PERÍODO DE REFERÊNCIA : 5º Bimestre / 2021

LEI 9.394/96, art 72 - Anexo 8

R\$1,00

RECEITA RESULTANTE DE IMPOSTOS (Arts. 212 e 212-A da Constituição Federal)

| RECEITA RESULTANTE DE IMPOSTOS | PREVISÃO ATUALIZADA (a) | RECEITAS REALIZADAS | |
|---|-------------------------|---------------------|---------|
| | | Até 5º Bim/2021 (b) | % (b/a) |
| 1-RECEITAS DE IMPOSTOS | | | |
| 1.1-Receita Resultante do Imposto sobre a Propriedade Predial e Territorial Urbana - IPTU | 173.614.876,0 | 178.863.935,6 | 103,02 |
| 1.2-Receita Resultante do Imposto sobre Transmissão Inter Vivos - ITBI | 58.089.934,9 | 54.819.806,4 | 94,37 |
| 1.3-Receita Resultante do Imposto sobre Serviços de Qualquer Natureza - ISS | 15.293.734,6 | 22.607.150,4 | 147,82 |
| 1.4-Receita Resultante do Imposto sobre Imposto de Renda Retido na Fonte - IRRF | 56.346.373,7 | 48.706.635,5 | 86,44 |
| 2-RECEITAS DE TRANSFERÊNCIAS CONSTITUCIONAIS E LEGAIS | 43.884.832,8 | 52.730.343,3 | 120,16 |
| 2.1-Cota-Parte FPM | 569.258.530,8 | 627.666.343,0 | 110,26 |
| 2.1.1-Parcela referente à CF art. 159, I, alínea b | 55.717.073,2 | 69.194.947,9 | 124,19 |
| 2.1.2-Parcela referente à CF art. 159, I, alíneas d e e | 55.717.073,2 | 66.007.557,2 | 118,47 |
| 2.2-Cota-Parte ICMS | 0,0 | 3.187.390,7 | |
| 2.3-Cota-Parte IPI-Exportação | 485.139.028,9 | 526.704.133,2 | 108,57 |
| 2.4-Cota-Parte ITR | 10.761.103,3 | 15.751.403,2 | 146,37 |
| 2.5-Cota-Parte IPVA | 160.388,3 | 162.013,8 | 101,01 |
| 2.6-Cota-Parte IOF-Ouro | 17.480.937,2 | 15.853.844,8 | 90,69 |
| 2.7-Compensações Finan. provenientes de Impostos e Transf. Constitucionais | 0,0 | 0,0 | |
| 3-TOTAL DA RECEITA RESULTANTE DE IMPOSTOS (1 + 2) | 0,0 | 0,0 | |
| | 742.873.406,8 | 806.530.278,6 | 108,57 |
| 4- TOTAL DESTINADO AO FUNDEB - 20% DE ((2.1.1) + (2.2) + (2.3) + (2.4) + (2.5)) | | | |
| | 113.851.706,2 | 124.895.790,5 | 109,70 |
| 5- VALOR MÍNIMO A SER APLICADO ALEM DO VALOR DESTINADO AO FUNDEB - 5% DE ((2.1.1) + (2.2) + (2.3) + (2.4) + (2.5)) + 25% DE ((1.1) + (1.2) + (1.3) + (1.4) + (2.1.2) + (2.6) + (2.7)) | | | |
| | 71.866.645,5 | 76.736.779,2 | 106,78 |

MUNICÍPIO DE MARICÁ
RELATÓRIO RESUMIDO DA EXECUÇÃO ORÇAMENTÁRIA
DEMONSTRATIVO DAS RECEITAS E DESPESAS COM MANUTENÇÃO E DESENVOLVIMENTO DO ENSINO
DEMONSTRATIVO DAS RECEITAS E DESPESAS COM MANUTENÇÃO E DESENVOLVIMENTO DO ENSINO
ORÇAMENTOS FISCAL E DA SEGURIDADE SOCIAL
PERÍODO DE REFERÊNCIA : 5º Bimestre / 2021

LEI 9.394/96, art 72 - Anexo 8

R\$1,00

| RECEITAS RECEBIDAS DO FUNDEB NO EXERCÍCIO | PREVISÃO ATUALIZADA (a) | RECEITAS REALIZADAS | |
|---|-------------------------|---------------------|---------|
| | | Até 5º Bim/2021 (b) | % (b/a) |
| 6-RECEITAS RECEBIDAS DO FUNDEB | 90.445.860,5 | 103.883.838,7 | 114,86 |
| 6.1-Transferências de Recursos do FUNDEB | 90.212.393,4 | 103.883.838,7 | 115,15 |
| 6.1.1-Principal | 90.166.206,8 | 103.580.443,4 | 114,88 |
| 6.1.2-Rendimento de Aplicação Financeira | 46.186,7 | 303.395,4 | 656,89 |
| 6.2- FUNDEB - Complementação da União - VAAF | 233.467,1 | 0,0 | 0,00 |
| 6.2.1-Principal | 233.467,1 | 0,0 | 0,00 |
| 6.2.2-Rendimento de Aplicação Financeira | 0,0 | 0,0 | 0,00 |
| 6.3- FUNDEB - Complementação da União - VAAT | 0,0 | 0,0 | 0,00 |
| 6.3.1-Principal | 0,0 | 0,0 | 0,00 |
| 6.3.2-Rendimento de Aplicação Financeira | 0,0 | 0,0 | 0,00 |
| 7-RESULTADO LÍQUIDO DAS TRANSFERÊNCIAS DO FUNDEB (6.1.1 - 4) | -23.685.499,4 | -21.315.347,1 | 89,99 |
| RECURSOS RECEBIDOS EM EXERCÍCIOS ANTERIORES E NÃO UTILIZADOS | VALOR | | |
| 8- TOTAL DOS RECURSOS DE SUPERÁVIT | | | 0,0 |
| 8.1- SUPERÁVIT DO EXERCÍCIO IMEDIATAMENTE ANTERIOR | | | 0,0 |
| 8.2- SUPERÁVIT RESIDUAL DE OUTROS EXERCÍCIOS | | | 0,0 |

9- TOTAL DOS RECURSOS DO FUNDEB DISPONÍVEIS PARA UTILIZAÇÃO (6 + 8)

103.883.838,7

| DESPESAS COM RECURSOS DO FUNDEB | DOTAÇÃO ATUALIZADA (c) | DESPESAS EMPENHADAS Até o Bimestre (d) | DESPESAS LIQUIDADAS Até o Bimestre (e) | DESPESAS PAGAS Até o Bimestre (f) |
|---|------------------------|--|--|-----------------------------------|
| 10- PROFISSIONAIS DA EDUCAÇÃO BÁSICA | 90.880.322,6 | 88.372.975,6 | 83.991.558,4 | 83.991.558,4 |
| 10.1- Educação Infantil | 21.725.931,0 | 21.327.077,2 | 20.158.968,9 | 20.158.968,9 |
| 10.1.1- Creche | 9.436.254,1 | 9.263.019,4 | 8.755.673,3 | 8.755.673,3 |
| 10.1.2- Pré-escola | 12.289.676,9 | 12.064.057,8 | 11.403.295,6 | 11.403.295,6 |
| 10.2- Ensino Fundamental | 69.154.391,6 | 67.045.898,4 | 63.832.589,6 | 63.832.589,6 |
| 11- OUTRAS DESPESAS | 6.456.093,5 | 5.869.803,1 | 3.852.670,0 | 3.852.670,0 |
| 11.1- Educação Infantil | 1.020.045,5 | 923.456,6 | 923.456,6 | 923.456,6 |
| 11.1.1- Creche | 443.037,8 | 401.086,2 | 401.086,2 | 401.086,2 |
| 11.1.2- Pré-escola | 577.007,7 | 522.370,4 | 522.370,4 | 522.370,4 |
| 11.2- Ensino Fundamental | 5.436.048,0 | 4.946.346,4 | 2.929.213,4 | 2.929.213,4 |
| 12- TOTAL DAS DESPESAS COM RECURSOS DO FUNDEB (10 + 11) | 97.336.416,1 | 94.242.778,6 | 87.844.228,4 | 87.844.228,4 |

INDICADORES DO FUNDEB

| DESPESAS CUSTEADAS COM RECEITAS DO FUNDEB RECEBIDAS NO EXERCÍCIO | DESPESAS EMPENHADAS Até o Bimestre (d) | DESPESAS LIQUIDADAS Até o Bimestre (e) | DESPESAS PAGAS Até o Bimestre (f) |
|---|--|--|-----------------------------------|
| 13- Despesas com Profissionais da Educação Básica | 86.777.559,0 | 82.396.141,9 | 82.396.141,9 |
| 14- Despesas Impostos e Transferências de Impostos | 92.647.362,1 | 86.248.811,9 | 86.248.811,9 |
| 15- Despesas Complementação da União - VAAF | 0,0 | 0,0 | 0,0 |
| 16- Despesas Complementação da União - VAAT | 0,0 | 0,0 | 0,0 |
| 17- Despesas Complementação da União - VAAT Aplicadas na Educação Infantil | 0,0 | 0,0 | 0,0 |
| 18- Despesas Complementação da União - VAAT Aplicadas em Despesa de Capital | 0,0 | 0,0 | 0,0 |

| INDICADORES - Art. 212-A, Inciso XI e § 3º - Constituição Federal | VALOR EXIGIDO (i) | VALOR APLICADO (j) | VALOR CONSIDERADO APÓS DEDUÇÕES (k) | % APLICADO (l) |
|--|-------------------|--------------------|-------------------------------------|----------------|
| 19- Mín. 70% do FUNDEB na Remuneração dos Profissionais Educ. Básica | 72.718.687,1 | 82.396.141,9 | 82.396.141,9 | 79,3 |
| 20- Perc. 50% da Complem. da União ao FUNDEB (VAAT) na Educ. Infantil | 0,0 | 0,0 | 0,0 | 0,0 |
| 21- Mín de 15% da Complem. da União ao FUNDEB-VAAT em Desp. de Capital | 0,0 | 0,0 | 0,0 | 0,0 |

| INDICADORE - Art. 25, § 3º - Lei nº 14.113 de 2020 (Máximo de 10% do Superávit) | VALOR MÁXIMO PERMITIDO (m) | VALOR NÃO APLICADO (n) | NÃO APLICADO APÓS AJUSTE (o) | % NÃO APLICADO (p) |
|---|----------------------------|------------------------|------------------------------|--------------------|
| 22- Total da Receita Recebida e não Aplicada no Exercício | 10.388.383,9 | 11.236.476,7 | 11.236.476,7 | 10,8 |

| INDICADOR - Art. 25, § 3º - Lei nº 14.113 de 2020 (Aplicação do Superávit de Exercício Anterior) | VALOR DE SUPERÁVIT PERMITIDO NO EXER. ANTERIOR (q) | VALOR NÃO APLICADO NO EXERCÍCIO ANTERIOR (r) | VALOR DE SUPERÁVIT APLICADO ATÉ O 1º QUADR. (s) | VALOR APLIC. ATÉ O 1º QUADR QUE INTEGRARÁ O LIMITE CONSTITUCIONAL (t) | VALOR APLICADO APÓS O 1º QUADR (u) | VALOR NÃO APLICADO (v) |
|--|--|--|---|---|------------------------------------|------------------------|
| 23- Total das Despesas custeadas com Superávit do FUNDEB | 8.577.409,0 | 0,0 | 1.595.416,6 | 1.595.416,6 | 0,0 | -1.595.416,6 |
| 23.1- Total das Desp. custeadas com FUNDEB - Impostos e Transf. de Impostos | 8.577.409,0 | 0,0 | 1.595.416,6 | 1.595.416,6 | 0,0 | -1.595.416,6 |
| 23.2- Total das Desp. custeadas c/ FUNDEB - Complem. União (VAAF + VAAT) | 0,0 | 0,0 | 0,0 | 0,0 | 0,0 | 0,0 |

CHEFE DO PODER EXECUTIVO: FABIANO TAQUES HORTA
 RESPONSÁVEL PELA CONTABILIDADE: JULIANA SILVA COUTINHO

MUNICÍPIO DE MARICA
RELATÓRIO RESUMIDO DA EXECUÇÃO ORÇAMENTÁRIA
DEMONSTRATIVO DAS RECEITAS E DESPESAS COM MANUTENÇÃO E DESENVOLVIMENTO DO ENSINO

ORÇAMENTOS FISCAL E DA SEGURIDADE SOCIAL
PERÍODO DE REFERÊNCIA : 5º Bimestre / 2021

LEI 9.394/96, art 72 - Anexo 8

R\$1,00

DESPESAS COM MANUTENÇÃO E DESENVOLVIMENTO DO ENSINO - MDE - CUSTEADAS COM RECEITAS DE IMPOSTOS (EXCETO FUNDEB)

| DESPESAS COM AÇÕES TÍPICAS DE MDE - RECEITAS DE IMPOSTOS EXCETO FUNDEB (Por área de Atuação) | DOTAÇÃO ATUALIZADA (c) | DESPESAS EMPENHADAS Até o Bimestre (d) | DESPESAS LIQUIDADAS Até 5º Bim/2021 (e) | DESPESAS PAGAS Até 5º Bim/2021 (f) |
|--|------------------------|--|---|------------------------------------|
| 24- EDUCAÇÃO INFANTIL | 15.983.762,0 | 13.366.861,8 | 6.919.603,1 | 6.919.603,1 |
| 24.1- Creche | 6.942.249,8 | 5.805.647,9 | 3.005.401,0 | 3.005.401,0 |
| 24.2- Pré-escola | 9.041.512,2 | 7.561.213,9 | 3.914.202,2 | 3.914.202,2 |
| 25- ENSINO FUNDAMENTAL | 99.564.410,3 | 81.622.026,3 | 62.851.028,8 | 62.851.028,8 |
| 26- TOTAL DAS DESPESAS COM AÇÕES DO MDE | 115.548.172,3 | 94.988.888,0 | 69.770.631,9 | 69.770.631,9 |

APURAÇÃO DAS DEPENDAS PARA FINS DE LIMITE MÍNIMO CONSTITUCIONAL

| | VALOR |
|--|----------------|
| 27- TOTAL DAS DESPESAS DE MDE CUSTEADAS COM RECURSOS DE IMPOSTOS | 157.614.860,36 |
| 28 (-) RESULTADO LÍQUIDO DAS TRANSFERÊNCIAS DO FUNDEB = (L7) | -21.315.347,09 |
| 29 (-) RESTOS A PAGAR NÃO PROCESSADOS INSCRITOS NO EXERCÍCIO SEM DISPONIBILIDADE FINANCEIRA DE RECURSOS DO FUNDEB | 0,00 |
| 30 (-) RESTOS A PAGAR NÃO PROCESSADOS INSCRITOS NO EXERCÍCIO SEM DISPONIBILIDADE FINANCEIRA DE RECURSOS DE IMPOSTOS | 0,00 |
| 31 (-) CANCELAMENTO, NO EXERCÍCIO, DE RESTOS A PAGAR INSCRITOS COM DISPONIBILIDADE FINANCEIRA DE RECURSOS DE IMPOSTOS VINCULADOS AO ENSINO | 12.485,00 |
| 32- TOTAL DAS DESPESAS PARA FINS DE LIMITE (27 – (28 + 29 + 30 + 31)) | 178.917.722,45 |

APURAÇÃO DO LIMITE MÍNIMO CONSTITUCIONAL

| | VALOR EXIGIDO (x) | VALOR APLICADO (w) | % APLICADO (y) |
|---|-------------------|--------------------|----------------|
| 33- APLICAÇÃO EM MDE SOBRE A RECEITA RESULTANTE DE IMPOSTOS | 201.632.569,66 | 178.917.722,45 | 22,18 |

RESTOS A PAGAR INSCRITOS EM EXERCÍCIOS ANTERIORES COM DISPONIBILIDADE FINANCEIRA DE RECURSOS DE IMPOSTOS DO FUNDEB

| | SALDO INICIAL (x) | RP LIQUIDADOS (aa) | RP PAGOS (ab) | RP CANCELADOS (ac) | SALDO FINAL (ad) |
|--|-------------------|--------------------|---------------|--------------------|------------------|
| 34- RESTOS A PAGAR DE DESPESAS COM MDE | 320.270,75 | 124.568,43 | 124.568,43 | 12.485,00 | 183.217,32 |
| 34.1- Executados com recursos de Impostos e Transferências de Impostos | 319.880,65 | 124.568,43 | 124.568,43 | 12.485,00 | 182.827,22 |
| 34.2- Executados com recursos do FUNDEB - Impostos | 390,10 | 0,00 | 0,00 | 0,00 | 390,10 |
| 34.3- Executados com recursos do FUNDEB - VAAF e VAAT | 0,00 | 0,00 | 0,00 | 0,00 | 0,00 |

RECEITAS ADICIONAIS PRA FINANCIAMENTO DO ENSINO

| | PREVISÃO ATUALIZADA (a) | RECEITAS REALIZADAS Até o Bimestre (b) |
|---|-------------------------|--|
| 35- RECEITA DE TRANSFERÊNCIAS DO FNDE (incluindo rendimentos de aplicação Financeira) | 16.382.047,5 | 14.295.491,1 |
| 35.1- Salário-Educação | 13.200.391,9 | 11.601.517,5 |
| 35.2- PDDE | 1.217,2 | 1.611,2 |
| 35.3- Transferências Diretas - PNAE | 2.417.617,4 | 2.498.994,5 |
| 35.4- PNATE | 131.955,8 | 146.312,0 |
| 35.5-Outras Transferências do FNDE | 630.865,3 | 47.055,9 |
| 36-RECEITA DE TRANSFERÊNCIAS DE CONVÊNIOS | 0,0 | 0,0 |
| 37- RECEITA DE ROYALTIES DESTINADOS À EDUCAÇÃO | 1.344.186,2 | 1.107.667,7 |
| 38 -RECEITA DE OPERAÇÕES DE CRÉDITO | 0,0 | 0,0 |
| 39-OUTRAS RECEITAS PARA FINANCIAMENTO DO ENSINO | 0,0 | 2.721,9 |
| 40-TOTAL RECEITAS ADICIONAIS PARA FINANCIAMENTO DO ENSINO (35 + 36 +37 + 38 + 39)) | 17.726.233,8 | 15.405.880,7 |

DESPESAS CUSTEADAS COM RECEITAS ADICIONAIS PARA FINANCIAMENTO DO ENSINO (Por Área de Atuação)

| | DOTAÇÃO ATUALIZADA (c) | DESPESAS EMPENHADAS Até o Bimestre (d) | DESPESAS LIQUIDADAS Até o Bimestre (e) | DESPESAS PAGAS Até o Bimestre (f) |
|--|------------------------|--|--|-----------------------------------|
| 41- EDUCAÇÃO INFANTIL | 34.782.351,37 | 25.067.247,90 | 17.545.739,51 | 17.472.456,76 |
| 41.1- Creche | 15.107.067,55 | 10.887.493,00 | 7.620.665,70 | 7.588.836,70 |
| 41.2- Pré-escola | 19.675.283,82 | 14.179.754,90 | 9.925.073,81 | 9.883.620,06 |
| 42- ENSINO FUNDAMENTAL | 80.145.350,53 | 64.744.799,65 | 41.170.496,15 | 41.100.466,35 |
| 43- ENSINO MÉDIO | 10.000.529,00 | 4.979.036,89 | 3.927.429,94 | 3.927.429,94 |
| 44- ENSINO SUPERIOR | 64.971.000,00 | 63.917.760,24 | 36.424.667,36 | 36.424.667,36 |
| 45- ENSINO PROFISSIONAL NÃO INTEGRADO AO ENSINO REGULAR | 0,00 | 0,00 | 0,00 | 0,00 |
| 46- TOTAL DE DESPESAS CUSTEADAS COM RECURSOS ADICIONAIS PARA FINANCIAMENTO DO ENSINO | 189.899.230,90 | 158.708.844,68 | 99.068.332,96 | 98.925.020,41 |

MUNICÍPIO DE MARICÁ
RELATÓRIO RESUMIDO DA EXECUÇÃO ORÇAMENTÁRIA
DEMONSTRATIVO DAS RECEITAS E DESPESAS COM MANUTENÇÃO E DESENVOLVIMENTO DO ENSINO
DEMONSTRATIVO DAS RECEITAS E DESPESAS COM MANUTENÇÃO E DESENVOLVIMENTO DO ENSINO
ORÇAMENTOS FISCAL E DA SEGURIDADE SOCIAL
PERÍODO DE REFERÊNCIA : 5º Bimestre / 2021

LEI 9.394/96, art 72 - Anexo 8

R\$ Milhares

| TOTAL GERAL DAS DESPESAS COM EDUCAÇÃO | DOTAÇÃO ATUALIZADA (c) | DESPESAS EMPENHADAS Até o Bimestre (d) | DESPESAS LIQUIDADAS Até o Bimestre (e) | DESPESAS PAGAS Até o Bimestre (f) |
|---|------------------------------|---|---|--|
| 47- TOTAL GERAL DAS DESPESAS COM EDUCAÇÃO | 402.783.819,28 | 347.940.511,34 | 256.683.193,32 | 256.539.880,77 |
| 47.1- Despesas Correntes | 368.644.373,13 | 325.148.591,81 | 247.054.573,01 | 246.911.260,46 |
| 47.1.1- Pessoal Ativo | 155.255.723,56 | 140.280.699,92 | 133.982.106,71 | 133.982.106,71 |
| 47.1.2- Pessoal Inativo | 0,00 | 0,00 | 0,00 | 0,00 |
| 47.1.3- Transferências às instituições comunitárias, confessionais ou filantrópicas sem fin | 0,00 | 0,00 | 0,00 | 0,00 |
| 47.1.4- Outras Despesas Correntes | 213.388.649,57 | 184.867.891,89 | 113.072.466,30 | 112.929.153,75 |
| 47.2- Despesas de Capital | 34.139.446,15 | 22.791.919,53 | 9.628.620,31 | 9.628.620,31 |
| 47.2.1- Transferências às instituições comunitárias, confessionais ou filantrópicas sem fin | 0,00 | 0,00 | 0,00 | 0,00 |
| 47.2.2- Outras Despesas de Capital | 34.139.446,15 | 22.791.919,53 | 9.628.620,31 | 9.628.620,31 |

| CONTROLE DA DISPONIBILIDADE FINANCEIRA E CONCILIAÇÃO BANCÁRIA | FUNDEB (ae) | SALÁRIO EDUCAÇÃO (af) |
|---|----------------|--------------------------|
| 48- DISPONIBILIDADE FINANCEIRA EM 31 DE DEZEMBRO DE <EXERCÍCIO ANTERIOR> | 1.595.806,66 | 6.884.497,16 |
| 49- (+) INGRESSO DE RECURSOS ATÉ O BIMESTRE | 103.883.838,72 | 11.601.517,51 |
| 50- (-) PAGAMENTOS EFETUADOS ATÉ O BIMESTRE (orçamentário e restos a pagar) | 87.844.228,43 | 4.722.115,76 |
| 51- (=) DISPONIBILIDADE FINANCEIRA ATÉ O BIMESTRE | 17.635.416,95 | 13.763.898,91 |
| 52- (+) AJUSTES POSITIVOS | 1.693.253,40 | 0,00 |
| 53- (-) AJUSTES NEGATIVOS (OUTROS VALORES EXTRAORÇAMENTÁRIOS) | 0,00 | 0,00 |
| 54- (=) SALDO FINANCEIRO CONCILIADO (Saldo Bancário) | 19.328.670,35 | 13.763.898,91 |

INDICADORES AJUSTADOS

Mínimo de. 70% do FUNDEB na Remuneração dos Profissionais Educação. Básica

| VALOR EXIGIDO | VALOR APLICADO | % APLICADO |
|---------------|----------------|------------|
| 72.718.687,10 | 82.396.141,87 | 79,32 |

APLICAÇÃO EM MDE SOBRE A RECEITA RESULTANTE DE IMPOSTOS

| TOTAL DAS DESPESAS DE MDE CUSTEADAS COM RECURSOS DE IMPOSTOS | (-) RESULTADO LÍQUIDO DAS TRANSFERÊNCIAS DO FUNDEB = (L7) | TOTAL DAS DESPESAS PARA FINS DE LIMITE | % APLICADO |
|--|---|--|------------|
| 156.019.443,80 | -21.315.347,09 | 177.334.790,89 | 21,99 |

RESULTADO DAS CRÍTICAS APLICADAS SOBRE A GERAÇÃO DO ANEXO 08 RREO

Crítica 01: Ok.

Crítica 02: Ok.

Crítica 03: Ok.

Crítica 04: Ok.

Crítica 05: O Total de Receitas Adicionais para Financiamento do Ensino não pode ser menor que o Total de Despesas Custeadas com Recursos Adicionais para Financiamento do Ensino. As células 40(a) e 40(b) devem ter, respectivamente, valores maiores que os das células 46(c) e 46(f).

Observação:

As críticas não impedem a emissão do anexo, mas é importante que sejam observadas e, eventualmente, corrigidos os dados (Especialmente os da tabela Despesas Educação), pois elas podem afetar o cálculo dos índices apresentados no relatório. Outros esclarecimentos poderão ser obtidos através do Help Desk.


FABIANO TAQUES HORTA
Prefeito do Município de Maricá
MAT. 106.000


JOAB SANTANA DE CARVALHO
Controlador Geral
Matricula 106.022


Leonardo de Oliveira Alves
Secretário de Planejamento, Orçamento e Gestão
Mat. 106.014


Juliana Silva Coutinho
Contadora
CRC-RJ:118822/O-6

MUNICÍPIO DE MARICÁ
RELATÓRIO RESUMIDO DA EXECUÇÃO ORÇAMENTÁRIA
DEMONSTRATIVO DAS RECEITAS DE IMPOSTOS E DAS DESPESAS PRÓPRIAS COM SAÚDE
ORÇAMENTOS FISCAL E DA SEGURIDADE SOCIAL
PERÍODO DE REFERÊNCIA : 5º Bimestre / 2021

ADCT, art 77 - Anexo 12

R\$ 1,00

| RECEITAS RESULTANTES DE IMPOSTOS E TRANSFERÊNCIAS CONSTITUCIONAIS E LEGAIS | PREVISÃO INICIAL | PREVISÃO ATUALIZADA (a) | RECEITAS REALIZADAS | |
|--|----------------------|----------------------------|----------------------|---------------|
| | | | Até 5º Bim/2021 (b) | % (B/A) x 100 |
| RECEITA DE IMPOSTOS LÍQUIDA (I) | 173.614.876,0 | 173.614.876,0 | 178.863.935,6 | 103,0 |
| Receita Resultante do Imposto Predial e Territorial - IPTU | 58.089.934,9 | 58.089.934,9 | 54.819.806,4 | 94,4 |
| IPTU | 35.154.510,0 | 35.154.510,0 | 33.605.256,9 | 95,6 |
| Multa, Juros de Mora, Dívida Ativa e Outros Encargos do IPTU | 22.935.424,9 | 22.935.424,9 | 21.214.549,5 | 92,5 |
| Receita Resultante do Imposto sobre Transmissão Inter Vivos - ITBI | 15.293.734,6 | 15.293.734,6 | 22.607.150,4 | 147,8 |
| ITBI | 15.293.734,6 | 15.293.734,6 | 22.607.150,4 | 147,8 |
| Multa, Juros de Mora, Dívida Ativa e Outros Encargos do ITBI | 0,0 | 0,0 | 0,0 | 0,0 |
| Receita Resultante do Imposto sobre Serviços de Qualquer Natureza - ISS | 56.346.373,7 | 56.346.373,7 | 48.706.635,5 | 86,4 |
| ISS | 55.042.120,8 | 55.042.120,8 | 46.827.554,9 | 85,1 |
| Multa, Juros de Mora, Dívida Ativa e Outros Encargos do ISS | 1.304.252,9 | 1.304.252,9 | 1.879.080,6 | 144,1 |
| Receita Resultante do Imposto sobre a e Proventos de Qualquer Natureza Retido na Fonte - IRRF | 43.884.832,8 | 43.884.832,8 | 52.730.343,3 | 120,2 |
| RECEITAS DE TRANSFERÊNCIAS CONSTITUCIONAIS E LEGAIS (II) | 569.258.530,9 | 569.258.530,9 | 624.478.952,2 | 109,7 |
| Cota-Parte FPM | 55.717.073,2 | 55.717.073,2 | 66.007.557,2 | 118,5 |
| Cota-Parte ITR | 160.388,3 | 160.388,3 | 162.013,8 | 101,0 |
| Cota-Parte ICMS | 485.139.028,9 | 485.139.028,9 | 526.704.133,2 | 108,6 |
| Cota-Parte IPVA | 17.480.937,2 | 17.480.937,2 | 15.853.844,8 | 90,7 |
| Cota-Parte IPI-Exportação | 10.761.103,3 | 10.761.103,3 | 15.751.403,2 | 146,4 |
| Compensações Financeiras Provenientes de Impostos e Transferências Constitucionais | 0,0 | 0,0 | 0,0 | 0,0 |
| Desoneração ICMS (LC 87/1996) | 0,0 | 0,0 | 0,0 | 0,0 |
| Outras | 0,0 | 0,0 | 0,0 | 0,0 |
| Total das Receitas Resultantes de Impostos e Transferências Constitucionais e Legais (III)=(I)+(II) | 742.873.406,9 | 742.873.406,9 | 803.342.887,8 | 108,1 |

| DESPESAS COM AÇÕES E SERVIÇOS PÚBLICOS DE SAÚDE (ASPS) - POR SUBFUNÇÃO E CATEGORIA ECONÔMICA | DOTAÇÃO INICIAL | DOTAÇÃO ATUALIZADA (c) | DESPESAS EMPENHADAS | | DESPESAS LIQUIDADAS | | DESPESAS PAGAS | |
|--|-----------------|------------------------|---------------------|--------------|---------------------|--------------|---------------------|--------------|
| | | | Até 5º Bim/2021 (d) | % (d/c) x100 | Até 5º Bim/2021 (e) | % (e/c) x100 | Até 5º Bim/2021 (f) | % (f/c) x100 |
| ATENÇÃO BÁSICA (IV) | 1.435.000,0 | 3.958.000,0 | 3.719.366,0 | 94,0 | 3.548.726,0 | 89,7 | 3.548.726,0 | 89,7 |
| Despesas Correntes | 1.435.000,0 | 3.803.000,0 | 3.567.136,0 | 93,8 | 3.396.496,0 | 89,3 | 3.396.496,0 | 89,3 |
| Despesas de Capital | 0,0 | 155.000,0 | 152.230,0 | 98,2 | 152.230,0 | 98,2 | 152.230,0 | 98,2 |
| ASSISTÊNCIA HOSPITALAR E AMBULATORIAL (V) | 95.542.667,0 | 186.642.073,0 | 182.974.207,3 | 98,0 | 180.667.147,9 | 96,8 | 180.667.147,9 | 96,8 |
| Despesas Correntes | 95.542.667,0 | 177.188.443,0 | 173.520.577,3 | 97,9 | 171.213.517,9 | 96,6 | 171.213.517,9 | 96,6 |
| Despesas de Capital | 0,0 | 9.453.630,0 | 9.453.630,0 | 100,0 | 9.453.630,0 | 100,0 | 9.453.630,0 | 100,0 |
| SUORTE PROFILÁTICO E TERAPÊUTICO (VI) | 5.600.000,0 | 4.943.594,0 | 0,0 | 0,0 | 0,0 | 0,0 | 0,0 | 0,0 |
| Despesas Correntes | 5.600.000,0 | 4.943.594,0 | 0,0 | 0,0 | 0,0 | 0,0 | 0,0 | 0,0 |
| Despesas de Capital | 0,0 | 0,0 | 0,0 | 0,0 | 0,0 | 0,0 | 0,0 | 0,0 |
| VIGILÂNCIA SANITÁRIA (VII) | 0,0 | 0,0 | 0,0 | 0,0 | 0,0 | 0,0 | 0,0 | 0,0 |
| Despesas Correntes | 0,0 | 0,0 | 0,0 | 0,0 | 0,0 | 0,0 | 0,0 | 0,0 |
| Despesas de Capital | 0,0 | 0,0 | 0,0 | 0,0 | 0,0 | 0,0 | 0,0 | 0,0 |
| VIGILÂNCIA EPIDEMIOLÓGICA (VIII) | 0,0 | 0,0 | 0,0 | 0,0 | 0,0 | 0,0 | 0,0 | 0,0 |
| Despesas Correntes | 0,0 | 0,0 | 0,0 | 0,0 | 0,0 | 0,0 | 0,0 | 0,0 |
| Despesas de Capital | 0,0 | 0,0 | 0,0 | 0,0 | 0,0 | 0,0 | 0,0 | 0,0 |

CHEFE DO PODER EXECUTIVO: FABIANO TAQUES HORTA

RESPONSÁVEL PELA CONTABILIDADE: JULIANA SILVA COUTINHO

MUNICÍPIO DE MARICÁ
RELATÓRIO RESUMIDO DA EXECUÇÃO ORÇAMENTÁRIA
DEMONSTRATIVO DAS RECEITAS DE IMPOSTOS E DAS DESPESAS PRÓPRIAS COM SAÚDE
ORÇAMENTOS FISCAL E DA SEGURIDADE SOCIAL
PERÍODO DE REFERÊNCIA : 5º Bimestre / 2021

ADCT, art 77 - Anexo 12

R\$ 1,00

| | | | | | | | | |
|---|----------------------|----------------------|----------------------|--------------|----------------------|--------------|----------------------|--------------|
| ALIMENTAÇÃO E NUTRIÇÃO (IX) | 0,0 | 0,0 | 0,0 | 0,0 | 0,0 | 0,0 | 0,0 | 0,0 |
| Despesas Correntes | 0,0 | 0,0 | 0,0 | 0,0 | 0,0 | 0,0 | 0,0 | 0,0 |
| Despesas de Capital | 0,0 | 0,0 | 0,0 | 0,0 | 0,0 | 0,0 | 0,0 | 0,0 |
| OUTRAS SUBFUNÇÕES (X) | 45.977.525,6 | 48.912.525,6 | 46.033.201,0 | 94,1 | 41.573.287,9 | 85,0 | 40.901.678,7 | 83,6 |
| Despesas Correntes | 45.457.000,0 | 48.581.325,0 | 46.033.201,0 | 94,8 | 41.573.287,9 | 85,6 | 40.901.678,7 | 84,2 |
| Despesas de Capital | 520.525,6 | 331.200,6 | 0,0 | 0,0 | 0,0 | 0,0 | 0,0 | 0,0 |
| TOTAL (XI)=(IV+V+VI+VII+VIII+IX+X) | 148.555.192,6 | 244.456.192,6 | 232.726.774,3 | 286,1 | 225.789.161,8 | 271,5 | 225.117.552,6 | 270,1 |

| APURAÇÃO DO CUMPRIMENTO DO LIMITE MÍNIMO PARA APLICAÇÃO EM ASPS | DESPESAS EMPENHADAS (d) | DESPESAS LIQUIDADAS (e) | DESPESAS PAGAS (f) |
|---|----------------------------|----------------------------|-----------------------|
| Total das Despesas com ASPS (XII) = (XI) | 232.726.774,3 | 225.789.161,8 | 225.117.552,6 |
| (-) Restos a Pagar Não Processados Inscritos Indevidamente no Exercício sem Disponibilidade Financeira (XIII) | 0,0 | 0,0 | ----- |
| (-) Despesas Custeadas com Recursos Vinculados à Parcela do Percentual Mínimo que não foi Aplicado em ASPS em Exercícios Anteriores (XIV) | 0,0 | 0,0 | 0,0 |
| (-) Despesas Custeadas com Disponibilidade de Caixa Vinculada aos Restos a Pagar Cancelados (XV) | 0,0 | 0,0 | 0,0 |
| (=) VALOR APLICADO EM ASPS (XVI) = (XII - XIII - XIV - XV) | 232.726.774,3 | 225.789.161,8 | 225.117.552,6 |
| Despesa Mínima a ser Aplicada em ASPS (XVII) = (III) x 15% (LC 141/2012) | | | 120.501.433,2 |
| Despesa Mínima a ser Aplicada em ASPS (XVII) = (III) x % (Lei Orgânica Municipal) | | | 0,0 |
| Diferença entre o Valor Aplicado e a Despesa Mínima a ser Aplicada (XVIII) = (XVI (d ou e) - XVII) | 0,0 | 105.287.728,6 | ----- |
| Limite não Cumprido (XIX) = (XVIII) (Quando valor for inferior a zero) | ----- | 0,0 | ----- |
| PERCENTUAL DA RECEITA DE IMPOSTOS E TRANSFERÊNCIAS CONSTITUCIONAIS E LEGAIS APLICADO EM ASPS (XVI/III) * 100 (mínimo de 15% conforme LC nº 141/2012 ou % da Lei Orgânica Municipal) | 29,0 | 28,1 | ----- |

| CONTROLE DO VALOR REFERENTE AO PERCENTUAL MÍNIMO NÃO CUMPRIDO EM EXERCÍCIOS ANTERIORES PARA FINS DE APLICAÇÃO DOS RECURSOS VINCULADOS CONFORME ARTIGOS 25 E 26 DA LC 141/2012 | LIMITE NÃO CUMPRIDO | | | | |
|--|---|---|----------------|------------|---|
| | Saldo Inicial (no exercício atual) h | Despesas Custeadas no Exercício de Referência | | | Saldo Final (não aplicado) (l) = (h - (i ou j)) |
| | | Empenhadas (i) | Liquidadas (j) | Pagas (k) | |
| Diferença de limite não cumprido em 2021 (saldo final = XIX d) | ----- | ----- | ----- | ----- | 0,0 |
| Diferença de limite não cumprido em 2020 (saldo final = XIX d) | 0,0 | 0,0 | 0,0 | 0,0 | 0,0 |
| Diferença de limite não cumprido em Exercícios Anteriores (saldo inicial igual ao saldo final do demonstrativo do exercício anterior) | 0,0 | 0,0 | 0,0 | 0,0 | 0,0 |
| TOTAL DA DIFERENÇA DE LIMITE NÃO CUMPRIDO EM EXERCÍCIOS ANTERIORES (XX) | 0,0 | 0,0 | 0,0 | 0,0 | 0,0 |

| EXERCÍCIO DO EMPENHO | Valor Mínimo para aplicação em ASPS (m) | Valor aplicado em ASPS no exercício (n) | Valor aplicado além do limite mínimo (o) = (n-m), se < 0 então (o) = 0 | Total inscrito em RP no exercício (p) | RPNP Inscritos Indevidamente no Exercício sem Disponibilidade Financeira q = (r)=0 | Valor inscrito em RP considerado no Limite (r)=(p-(o+q)) se < 0 então (r) = (0) | Total de RP pagos (s) | Total de RP a pagar (t) | Total de RP cancelados ou prescritos (u) | Diferença entre o valor aplicado além do limite e o total do RP (v) = ((o + q) - u) |
|-------------------------------|---|---|--|---------------------------------------|--|---|-----------------------|-------------------------|--|---|
| | | | | | | | | | | |
| Empenhos de 2021 (regra nova) | 120.501.433,2 | 232.726.774,3 | 112.225.341,1 | 0,0 | 0,0 | 0,0 | ----- | 0,0 | ----- | 0,0 |
| Empenhos de 2020 (regra nova) | 0,0 | 0,0 | 0,0 | 972.446,6 | 0,0 | 972.446,6 | 2.097.017,8 | -1.124.571,2 | 368.547,2 | -368.547,2 |
| Empenhos de 2018 | 0,0 | 0,0 | 0,0 | 0,0 | 0,0 | 0,0 | 0,0 | 0,0 | 0,0 | 0,0 |
| Empenhos de 2017 | 0,0 | 0,0 | 0,0 | 0,0 | 0,0 | 0,0 | 0,0 | 0,0 | 0,0 | 0,0 |
| Empenhos de 2016 e anteriores | 0,0 | 0,0 | 0,0 | 0,0 | 0,0 | 0,0 | 0,0 | 0,0 | 0,0 | 0,0 |

CHEFE DO PODER EXECUTIVO: FABIANO TAQUES HORTA

RESPONSÁVEL PELA CONTABILIDADE: JULIANA SILVA COUTINHO

MUNICÍPIO DE MARICÁ
RELATÓRIO RESUMIDO DA EXECUÇÃO ORÇAMENTÁRIA
DEMONSTRATIVO DAS RECEITAS DE IMPOSTOS E DAS DESPESAS PRÓPRIAS COM SAÚDE
ORÇAMENTOS FISCAL E DA SEGURIDADE SOCIAL
PERÍODO DE REFERÊNCIA : 5º Bimestre / 2021

ADCT, art 77 - Anexo 12

R\$ 1,00

| | |
|---|-----------|
| TOTAL DOS RESTOS A PAGAR CANCELADOS OU PRESCRITOS ATÉ O FINAL DO EXERCÍCIO ATUAL QUE AFETARAM O CUMPRIMENTO DO LIMITE (XXI) | 368.547,2 |
| TOTAL DOS RESTOS A PAGAR CANCELADOS OU PRESCRITOS ATÉ O FINAL DO EXERCÍCIO ANTERIOR QUE AFETRAM O CUMPRIMENTO DO LIMITE (XXII) | 0,0 |
| TOTAL DOS RESTOS A PAGAR CANCELADOS OU PRESCRITOS NO EXERCÍCIO ATUAL QUE AFETRAM O CUMPRIMENTO DO LIMITE (XXIII) = (XXI - XXII) | 368.547,2 |

| CONTROLE DE RESTOS A PAGAR CANCELADOS OU PRESCRITOS CONSIDERADOS PARA FINS DE APLICAÇÃO DA DISPONIBILIDADE DE CAIXA CONFORME ARTIGO 248§ 1º e 2º DA LC 141/2012 | RESTOS A PAGAR CANCELADOS OU PRESCRITOS | | | | Saldo Final (não aplicado) (aa) = (w-x ou y) |
|--|---|---|----------------|------------|--|
| | Saldo Inicial (w) | Despesas Custeadas no Exercício de Referência | | | |
| | | Empenhadas (x) | Liquidadas (v) | Pagas (z) | |
| Restos a pagar cancelados ou prescritos em 2021 a serem compensados (XXIV) | 368.547,2 | 0,0 | 0,0 | 0,0 | 368.547,2 |
| Restos a pagar cancelados ou prescritos em 2021 a serem compensados (XXV) | 0,0 | 0,0 | 0,0 | 0,0 | 0,0 |
| RP cancelados ou prescritos em exercícios anteriores a serem compensados (XXVI)(saldo inicial igual ao saldo final do demonstrativo anterior) | 0,0 | 0,0 | 0,0 | 0,0 | 0,0 |
| TOTAL DE RESTOS A PAGAR CANCELADOS OU PRESCRITOS A COMPENSAR (XXVII) | 368.547,2 | 0,0 | 0,0 | 0,0 | 0,0 |

| RECEITAS ADICIONAIS PARA O FINANCIAMENTO DA SAÚDE NÃO COMPUTADAS NO CÁLCULO DO MÍNIMO | PREVISÃO INICIAL | PREVISÃO ATUALIZADA (a) | RECEITAS REALIZADAS | |
|--|---------------------|----------------------------|---------------------|---------------|
| | | | <Período Atual> (b) | % (B/A) x 100 |
| RECEITAS DE TRANSFERÊNCIA PARA A SAÚDE (XXVIII) | 85.387.708,7 | 85.387.708,6 | 69.307.473,8 | 81,2 |
| Provenientes da União | 72.634.291,7 | 72.634.291,7 | 47.162.964,6 | 64,9 |
| Provenientes dos Estados | 12.753.416,9 | 12.753.416,9 | 22.144.509,2 | 173,6 |
| Provenientes de Outros Municípios | 0,0 | 0,0 | 0,0 | 0,0 |
| RECEITAS DE OPERAÇÕES DE CRÉDITO INTERNAS E EXTERNAS VINCULADAS À SAÚDE (XXIX) | 0,0 | 0,0 | 0,0 | 0,0 |
| OUTRAS RECEITAS (XXX) | 1.490.000,0 | 1.490.000,0 | 1.470.817,6 | 98,7 |
| TOTAL DE RECEITAS ADICIONAIS PARA FINANCIAMENTO DA SAÚDE (XXXI)=(XXVIII+XXIX+XXX) | 86.877.708,7 | 86.877.708,6 | 70.778.291,4 | 81,5 |

| DESPESAS COM SAÚDE POR SUBFUNÇÕES E CATEGORIA ECONÔMICA NÃO COMPUTADAS NO CÁLCULO DO MÍNIMO Inscritas em | DOTAÇÃO INICIAL | DOTAÇÃO ATUALIZADA (c) | DESPESAS EMPENHADAS | | DESPESAS LIQUIDADAS | | DESPESAS PAGAS | |
|---|--------------------|------------------------------|------------------------|--------------|------------------------|--------------|------------------------|--------------|
| | | | Até 5º Bim/2021 (d) | % (d/c) x100 | Até 5º Bim/2021 (e) | % (e/c) x100 | Até 5º Bim/2021 (f) | % (f/c) x100 |
| | | | ATENÇÃO BÁSICA (XXXII) | 5.814.354,1 | 24.137.042,1 | 18.892.095,2 | 78,3 | 14.949.389,0 |
| Despesas Correntes | 5.649.000,0 | 23.566.688,0 | 18.892.095,2 | 80,2 | 14.949.389,0 | 63,4 | 14.949.389,0 | 63,4 |
| Despesas de Capital | 165.354,1 | 570.354,1 | 0,0 | 0,0 | 0,0 | 0,0 | 0,0 | 0,0 |
| ASSISTÊNCIA HOSPITALAR E AMBULATORIAL (XXXIII) | 225.005.984,6 | 377.683.057,6 | 236.214.066,6 | 62,5 | 222.984.313,3 | 59,0 | 222.984.313,3 | 59,0 |
| Despesas Correntes | 210.005.984,6 | 352.634.427,6 | 211.167.436,6 | 59,9 | 211.641.206,6 | 60,0 | 211.641.206,6 | 60,0 |
| Despesas de Capital | 15.000.000,0 | 25.048.630,0 | 25.048.630,0 | 100,0 | 11.343.106,8 | 45,3 | 11.343.106,8 | 45,3 |
| SUPORTE PROFILÁTICO E TERAPÊUTICO (XXXIV) | 1.395.771,0 | 6.995.771,0 | 0,0 | 0,0 | 0,0 | 0,0 | 0,0 | 0,0 |
| Despesas Correntes | 1.395.771,0 | 6.995.771,0 | 0,0 | 0,0 | 0,0 | 0,0 | 0,0 | 0,0 |
| Despesas de Capital | 0,0 | 0,0 | 0,0 | 0,0 | 0,0 | 0,0 | 0,0 | 0,0 |
| VIGILÂNCIA SANITÁRIA (XXXV) | 0,0 | 0,0 | 0,0 | 0,0 | 0,0 | 0,0 | 0,0 | 0,0 |
| Despesas Correntes | 0,0 | 0,0 | 0,0 | 0,0 | 0,0 | 0,0 | 0,0 | 0,0 |
| Despesas de Capital | 0,0 | 0,0 | 0,0 | 0,0 | 0,0 | 0,0 | 0,0 | 0,0 |
| VIGILÂNCIA EPIDEMIOLÓGICA (XXXVI) | 100.000,0 | 100.000,0 | 100.000,0 | 100,0 | 100.000,0 | 100,0 | 100.000,0 | 100,0 |
| Despesas Correntes | 100.000,0 | 100.000,0 | 100.000,0 | 100,0 | 100.000,0 | 100,0 | 100.000,0 | 100,0 |
| Despesas de Capital | 0,0 | 0,0 | 0,0 | 0,0 | 0,0 | 0,0 | 0,0 | 0,0 |
| ALIMENTAÇÃO E NUTRIÇÃO (XXXVII) | 0,0 | 0,0 | 0,0 | 0,0 | 0,0 | 0,0 | 0,0 | 0,0 |
| Despesas Correntes | 0,0 | 0,0 | 0,0 | 0,0 | 0,0 | 0,0 | 0,0 | 0,0 |

CHEFE DO PODER EXECUTIVO: FABIANO TAQUES HORTA
RESPONSÁVEL PELA CONTABILIDADE: JULIANA SILVA COUTINHO

MUNICÍPIO DE MARICÁ
RELATÓRIO RESUMIDO DA EXECUÇÃO ORÇAMENTÁRIA
DEMONSTRATIVO DAS RECEITAS DE IMPOSTOS E DAS DESPESAS PRÓPRIAS COM SAÚDE
ORÇAMENTOS FISCAL E DA SEGURIDADE SOCIAL
PERÍODO DE REFERÊNCIA : 5º Bimestre / 2021


ADCT, art 77 - Anexo 12

R\$ 1,00

| | | | | | | | | |
|---|----------------------|----------------------|----------------------|--------------|----------------------|--------------|----------------------|--------------|
| Despesas de Capital | 0,0 | 0,0 | 0,0 | 0,0 | 0,0 | 0,0 | 0,0 | 0,0 |
| OUTRAS SUBFUNÇÕES (XXXVIII) | 141.659.664,0 | 249.688.032,6 | 196.990.693,7 | 78,9 | 154.657.490,0 | 61,9 | 154.032.224,1 | 61,7 |
| Despesas Correntes | 133.759.674,0 | 242.377.051,0 | 193.809.768,3 | 80,0 | 154.327.203,7 | 63,7 | 153.701.937,8 | 63,4 |
| Despesas de Capital | 7.899.990,0 | 7.310.981,5 | 3.180.925,5 | 43,5 | 330.286,2 | 4,5 | 330.286,2 | 4,5 |
| TOTAL (XXXIX)=(XXXII+XXXIII+XXXIV+XXXV+XXXVI+XXXVII+XXXVIII) | 373.975.773,7 | 658.603.903,3 | 452.196.855,5 | 319,7 | 392.691.192,3 | 282,9 | 392.065.926,4 | 282,7 |

DESPESAS COM SAÚDE NÃO COMPUTADAS NO CÁLCULO DO MÍNIMO

| DESPESAS TOTAIS COM SAÚDE EXECUTADAS COM RECURSOS PRÓPRIOS E COM RECURSOS TRANSFERIDOS DE OUTROS ENTES | DOTAÇÃO INICIAL | DOTAÇÃO ATUALIZADA (c) | DESPESAS EMPENHADAS | | DESPESAS LIQUIDADAS | | DESPESAS PAGAS | |
|--|----------------------|------------------------|--------------------------------|--------------|----------------------|--------------|----------------------|--------------|
| | | | Até 5º Bim/2021 (d) | % (d/c) x100 | Até 5º Bim/2021 (e) | % (e/c) x100 | Até 5º Bim/2021 (f) | % (f/c) x100 |
| | | | ATENÇÃO BÁSICA (XL)=(IV+XXXII) | 7.249.354,1 | 28.095.042,1 | 22.611.461,2 | 172,2 | 18.498.115,0 |
| ASSISTÊNCIA HOSPITALAR E AMBULATORIAL (XLI)=(V+XXXIII) | 320.548.651,6 | 564.325.130,6 | 419.188.273,9 | 160,6 | 403.651.461,2 | 155,8 | 403.651.461,2 | 155,8 |
| SUORTE PROFILÁTICO E TERAPÊUTICO (XLII)=(VI+XXXIV) | 6.995.771,0 | 11.939.365,0 | 0,0 | 0,0 | 0,0 | 0,0 | 0,0 | 0,0 |
| VIGILÂNCIA SANITÁRIA (XLIII)=(VII+XXXV) | 0,0 | 0,0 | 0,0 | 0,0 | 0,0 | 0,0 | 0,0 | 0,0 |
| VIGILÂNCIA EPIDEMIOLÓGICA (XLIV)=(VIII+XXXVI) | 100.000,0 | 100.000,0 | 100.000,0 | 100,0 | 100.000,0 | 100,0 | 100.000,0 | 100,0 |
| ALIMENTAÇÃO E NUTRIÇÃO (XLV)=(XIX+XXXVII) | 0,0 | 0,0 | 0,0 | 0,0 | 0,0 | 0,0 | 0,0 | 0,0 |
| OUTRAS SUBFUNÇÕES (XLVI)=(X+XXXVIII) | 187.637.189,6 | 298.600.558,2 | 243.023.894,7 | 173,0 | 196.230.777,9 | 146,9 | 194.933.902,8 | 145,3 |
| TOTAL DAS DESPESAS COM SAÚDE (XLVII)=(XI+XXXIX) | 522.530.966,3 | 903.060.095,9 | 684.923.629,8 | 605,8 | 618.480.354,1 | 554,4 | 617.183.479,0 | 552,7 |
| (-)Despesas executadas com recurso provenientes das transferências de recursos de outros entes | 0,0 | 0,0 | 0,0 | 0,0 | 0,0 | 0,0 | 0,0 | 0,0 |
| TOTAL DAS DESPESAS EXECUTADAS COM RECURSOS PRÓPRIOS (XLVIII) | 522.530.966,3 | 903.060.095,9 | 684.923.629,8 | 605,8 | 618.480.354,1 | 554,4 | 617.183.479,0 | 552,7 |


FABIANO TAQUES HORTA
Prefeito do Município de Maricá
MAT. 106.000


JOAB SANTANA DE CARVALHO
Controlador Geral
Matricula 106.022


Leonardo de Oliveira Alves
Secretário de Planejamento, Orçamento e Gestão
Mat. 105.014


Juliana Silva Coutinho
Contadora
CRC-RJ:118822/O-6

MUNICÍPIO DE MARICA - PODER EXECUTIVO
 DEMONSTRATIVO SIMPLIFICADO DO RELATÓRIO RESUMIDO DA EXECUÇÃO ORÇAMENTÁRIA
DEMONSTRATIVO SIMPLIFICADO
 ORÇAMENTOS FISCAL E DA SEGURIDADE SOCIAL
 PERÍODO DE REFERÊNCIA : 5º Bimestre / 2021

LRF, art 48 - Anexo 14

| | | R\$1,00 | | | |
|---|--|--|--------------------------------------|---------------------------|---------------------|
| BALANÇO ORÇAMENTÁRIO - RECEITAS | | Até o bimestre | | | |
| Previsão Inicial de Receita | | 3.345.308.966,0 | | | |
| Previsão Atualizada da Receita | | 3.345.308.966,0 | | | |
| Receitas Realizadas | | 3.157.578.804,4 | | | |
| Deficit Orçamentário | | 0,0 | | | |
| Saldos de Exercícios Anteriores (utilizados para créditos adicionais) | | 0,0 | | | |
| BALANÇO ORÇAMENTÁRIO - DESPESAS | | Até o bimestre | | | |
| Dotação Inicial | | 3.248.055.036,8 | | | |
| Créditos Adicionais | | 263.666.474,5 | | | |
| Dotação Atualizada | | 3.511.721.511,3 | | | |
| Despesas Empenhadas | | 2.981.178.621,2 | | | |
| Despesas Liquidadas | | 2.306.937.225,4 | | | |
| Superavit Orçamentário | | 176.400.183,2 | | | |
| DESPESAS POR FUNÇÃO/SUBFUNÇÃO | | Até o bimestre | | | |
| Despesas Empenhadas | | 2.981.178.621,2 | | | |
| Despesas Liquidadas | | 2.306.937.225,4 | | | |
| RECEITA CORRENTE LÍQUIDA - RCL | | Até o bimestre | | | |
| Receita Corrente Líquida | | 3.577.222.632,3 | | | |
| RECEITAS/DESPESAS DOS REGIMES DE PREVIDENCIA | | Até o bimestre | | | |
| Regime Próprio de Previdência Social dos Servidores Públicos | | 24.521.524,5 | | | |
| Receitas Previdenciárias realizadas (III) | | 312.082,2 | | | |
| Despesas Previdenciárias liquidadas (IV) | | 24.209.442,3 | | | |
| Resultado Previdenciário (III-IV) | | 0,0 | | | |
| RESULTADOS NOMINAL E PRIMÁRIO | | Meta Fixada no Anexo de Metas Fiscais da LDO (a) | Resultado Apurado Até o Bimestre (b) | % em Relação à Meta (b/a) | |
| Resultado Nominal | | 1.500.000,0 | 667.775.159,3 | 44.518,3% | |
| Resultado Primário | | 1.144.441,3 | 620.550.794,9 | 54.223,0% | |
| MOVIMENTAÇÃO DE RESTOS A PAGAR | | Inscrição | Cancelamento até o bimestre | Pagamento até o bimestre | Saldo a pagar |
| POR PODER | | | | | |
| RESTOS A PAGAR PROCESSADOS | | | | | |
| Poder Executivo | | 33.478.673,2 | 370.513,0 | 26.655.674,4 | 6.452.485,8 |
| Poder Legislativo | | 0,0 | 0,0 | 0,0 | 0,0 |
| RESTOS A PAGAR NÃO PROCESSADOS | | | | | |
| Poder Executivo | | 244.217.223,8 | 39.105.625,2 | 178.112.231,7 | 26.999.366,9 |
| Poder Legislativo | | 20.640,0 | 0,0 | 20.640,0 | 0,0 |
| TOTAL | | 277.716.537,0 | 39.476.138,2 | 204.788.546,1 | 33.451.852,7 |
| DESPESAS COM MANUTENÇÃO E DESENVOLVIMENTO DO ENSINO - MDE | | Valor Apurado até o bimestre | Limites Constitucionais Anuais | | |
| | | | %Mínimo Aplicar Exerc | %Aplicado até bimestre | |
| Mínimo Anual de 25% das Receitas de Impostos na Manutenção e Desenvolvimento do Ensino - MDE | | 178.917.722,5 | 25% | | 22,2% |
| Mínimo Anual de 70% do FUNDEB na Remuneração do Magistério com Ensino Fundamental e Educação Infantil | | 82.396.141,9 | 70% | | 79,3% |
| RECEITAS DE OPERAÇÕES DE CRÉDITO E DESPESAS DE CAPITAL | | Valor Apurado Até o Bimestre | Saldo a Realizar | | |
| Receita de Operação de Crédito | | | | | |
| Despesa de Capital Líquida | | | | | |
| PROJEÇÃO ATUARIAL DOS REGIMES DE PREVIDÊNCIA | | Exercício em Referência | 10º Exercício | 20º Exercício | 35º Exercício |
| Regime Próprio de Previdência Social dos Servidores Públicos | | | | | |
| Receitas Previdenciárias (IV) | | | | | |
| Despesas Previdenciárias (V) | | | | | |
| Resultado Previdenciário (VI)=(IV-V) | | | | | |
| RECEITA DA ALIENAÇÃO DE ATIVOS E APLICAÇÃO DOS RECURSOS | | Valor Apurado Até o Bimestre | Saldo a Realizar | | |
| Receita de Capital Resultante da Alienação de Ativos | | | | | |
| Aplicação dos Recursos da Alienação de Ativos | | | | | |
| DESPESAS COM AÇÕES E SERVIÇOS PÚBLICOS DE SAÚDE | | Valor Apurado Até o Bimestre | Limite Constitucional Anual | | |
| | | | %Mínimo a Aplicar no Exercício | % Aplicado até o bimestre | |
| Despesas Próprias com Ações e Serviços Públicos de Saúde | | 225.789.161,8 | 0,0% | | 28,1% |
| DESPESAS DE CARÁTER CONTINUADO, DERIVADAS DE PPP'S CONTRATADAS | | Valor Apurado no Exercício Corrente | | | |
| Total das despesas / RCL (%) | | 0,0% | | | |

FONTE :

Nota :

CHEFE DO PODER EXECUTIVO: FABIANO TAQUES HORTA

RESPONSÁVEL PELA CONTABILIDADE: JULIANA SILVA COUTINHO

SIGFIS - Versão 2021

Data de Emissão: 29/11/2021 11:08h

Anexo 14 do RREO


 FABIANO TAQUES HORTA
 Prefeito do Município de Maricá
 MAT. 106.000


 JOÃO SANTANA DE CARVALHO
 Controlador Geral
 Matrícula 106.022


 Leonardo de Oliveira Alves
 Secretário de Planejamento, Orçamento e Gestão
 Mat. 106.014


 Juliana Silva Coutinho
 Contadora
 CRC-RJ:118822/O-6

SECRETARIA DE ADMINISTRAÇÃO**AVISO – PESQUISA DE PREÇOS**

A Coordenadoria de Compras, no uso de suas atribuições, convoca pessoas jurídicas a apresentarem orçamentos para o objeto abaixo relacionado. Os interessados poderão obter cópia do Termo de Referência e mais informações por meio dos telefones (21) 99540-4173 (21) 2637-2215 (21) 2637-1937, e pelos endereços eletrônicos comprasmarica2021@gmail.com / comprasmarica2015@gmail.com.

| NÚMERO PROCESSO | OBJETO |
|-----------------|--|
| 9928/2020 | CONTRATAÇÃO DE EMPRESA ESPECIALIZADA PARA FORNECIMENTO DE MATERIAIS E ISUMOS |
| 3635/2021 | CONTRATAÇÃO DE EMPRESA ESPECIALIZADA PARA AQUISIÇÃO DE MEDICAMENTOS DE USO VETERINÁRIO |
| 5064/2021 | CONTRATAÇÃO DE EMPRESA ESPECIALIZADA PARA AQUISIÇÃO DE MATERIAIS PARA CAPTURA DE ABELHAS E MATERIAIS EPI |
| 4164/2021 | CONTRATAÇÃO DE EMPRESA ESPECIALIZADA NO FORNECIMENTO DE EQUIPAMENTO FOTOGRÁFICO PARA COMPOR O SETOR DE COMUNICAÇÃO |
| 6164/2021 | CONTRATAÇÃO DE EMPRESA ESPECIALIZADA PARA AQUISIÇÃO DE MATERIAIS E FERRAMENTAS |
| 2496/2021 | CONTRATAÇÃO DE SERVIÇOS DE TRIO ELÉTRICO |
| 10629/2021 | AQUISIÇÃO DE MÓVEIS, ELETRODOMÉSTICOS E BRINQUEDOS PARA COMPOR A CASA DA MULHER |
| 29907/2019 | AQUISIÇÃO DE BARRACAS |
| 9570/2021 | AQUISIÇÃO DE MATERIAIS MULTIMÍDIA |
| 9760/2021 | AQUISIÇÃO DE EQUIPAMENTOS PARA O OBSERVATÓRIO ASTRONÔMICO MUNICIPAL |

Maricá, 22 de novembro de 2021.

Marcos Assumpção Andrade
Coordenador de Compras
Maria José de Andrade
Secretária de Administração

COMISSÃO PERMANENTE DE LICITAÇÃO

PREFEITURA MUNICIPAL DE MARICÁ
COMISSÃO PERMANENTE DE LICITAÇÃO
AVISO – PREGÃO ELETRÔNICO Nº 22/2021
Processo Administrativo n.º 10309/2021

A Pregoeira do Município de Maricá informa. Objeto: Registro de Preços Para Contratação de Empresa Especializada no Fornecimento de Água Mineral, à base de Troca de Galões, para Suprir as Necessidades da Prefeitura de Maricá. Data da realização do certame: 13/12/2021 às 10h. Os interessados em retirar o Edital deverão comparecer à Rua Álvares de Castro, n.º 346, Centro – Maricá/RJ, portando carimbo contendo CNPJ e Razão Social, 01 (UM) CD-RW virgem e uma resma, das 08h às 16:30h, solicitar pelo e-mail maricacpl@gmail.com ou realizar o download no site pelo link www.marica.rj.gov.br >>transparência>>licitacoes em andamento>>editais. Maiores informações pelo e-mail maricacpl@gmail.com, Telefones: 3731-2067 | 2637-2053 | 2637-2054 | 2637-2055 | 2637-3706 | 2637-4208

PREFEITURA MUNICIPAL DE MARICÁ
COMISSÃO PERMANENTE DE LICITAÇÃO
AVISO – CONCORRÊNCIA PÚBLICA Nº 10/2020 - REMARCAÇÃO
Processo Administrativo n. 29634/2019 – Objeto: Construção de Quadra Poliesportiva na E.M. Maurício Antunes de Carvalho. A Presidente da CPL do Município de Maricá, no uso de suas atribuições, informa que a concorrência supracitada que estava SUSPENSA será remarcado para o dia 05/01/2022 às 10 h. Os interessados em retirar o Edital deverão comparecer à Rua Álvares de Castro, n.º 346, Centro – Maricá/RJ, portando carimbo contendo CNPJ e Razão Social, 01 (UM) CD-RW virgem e uma resma, das 08h às 16:30h ou solicitar pelo e-mail maricacpl@gmail.com ou realizar o download no site pelo link www.marica.rj.gov.br >>transparência>>licitacoes em andamento>>editais. Informações pelo e-mail maricacpl@gmail.com, Telefones: 3731-2067 | 2637-2053 | 2637-2054 | 2637-2055 | 2637-3706 | 2637-4208.

PREFEITURA MUNICIPAL DE MARICÁ
COMISSÃO PERMANENTE DE LICITAÇÃO
AVISO – TOMADA DE PREÇO Nº 03/2021 - CONTINUAÇÃO
Processo Administrativo n. 8434/2021 – Objeto: Contratação de empresa de engenharia especializada na prestação de serviços construção civil, com fornecimento de materiais, equipamentos, ferramentas, acessórios e mão de obra, para construção da vila do esporte no município de maricá, informa que a tomada de preço supracitada tem sua continuação marcada para o dia 03/12/2021 às 14 h. Informações pelo e-mail maricacpl@gmail.com, Telefones: 3731-2067 | 2637-2053 | 2637-2054 | 2637-2055 | 2637-3706 | 2637-4208.

SECRETARIA DE AGRICULTURA, PECUÁRIA E PESCA

PORTARIA Nº 2328/2021.

O SECRETÁRIO DE AGRICULTURA, PECUÁRIA E PESCA DO MUNICÍPIO DE MARICÁ, no uso de suas atribuições legais, nos termos do artigo nº 127, VII e IX da Lei Orgânica do Município de Maricá, com base na Lei Complementar nº 336, de 10.05.2021, e CONSIDERANDO o DECRETO nº 452, de 03 de fevereiro de 2020,

RESOLVE:

Art. 1º Exonerar, JULIA CATARINE ESCUDEIRO DA COSTA, matrícula nº 111106, com validade a partir de 01/10/2021, do Cargo em Comissão, Símbolo AS 5, de Assessor 5, vinculada à Secretaria de Agricultura, Pecuária e Pesca.

Art. 2º Esta Portaria entra em vigor na data de sua publicação, gerando seus efeitos legais a partir de 01/10/2021.

Publique-se.

Maricá, RJ, em 22 de novembro de 2021.

JULIO CESAR SILVA SANTOS

SECRETÁRIO DE AGRICULTURA, PECUÁRIA E PESCA

SECRETARIA DE CIÊNCIA, TECNOLOGIA E COMUNICAÇÕES

RESULTADO PRELIMINAR

A COMISSÃO ORGANIZADORA DO IV PRÊMIO NOVOS PESQUISADORES – EDIÇÃO 2021 TORNA PÚBLICO O RESULTADO PRELIMINAR DE CADA CATEGORIA:

CATEGORIA A – ENSINO FUNDAMENTAL

| CLASSIFICAÇÃO | ARTIGO |
|---------------|--|
| 1º lugar | LETRAMENTO DIGITAL: POTENCIALIDADES E DESAFIOS EM UMA UNIDADE ESCOLAR DO MUNICÍPIO DE MARICÁ/RJ |
| 2º lugar | A FORMAÇÃO DO LEITOR LITERÁRIO NO ENSINO FUNDAMENTAL: A FICÇÃO COMO ESPAÇO PARA A EDUCAÇÃO DAS RELAÇÕES ÉTNICO-RACIAIS |
| 3º lugar | MARICÁVAC: UM LIVRO-JOGO SOBRE VACINAS PARA DIVULGAÇÃO CIENTÍFICA NA CIDADE DE MARICÁ/RJ |
| 4º lugar | “SER OU NÃO SER ARTISTA EM MARICÁ EIS A QUESTÃO?” – UM REFLEXO SOBRE O PANORAMA DAS ARTES CÊNICAS EM MARICÁ |
| 5º lugar | O ENSINO DE INGLÊS NAS ESCOLAS PÚBLICAS: UMA PROPOSTA DE ESCOLA BILÍNGUE EM MARICÁ |
| 6º lugar | A MOEDA SOCIAL MUMBUÇA E SEUS IMPACTOS ECONÔMICOS E SOCIAIS NA VIDA DOS CIDADÃOS MARICAENSES |
| 7º lugar | A EDUCAÇÃO ESPECIAL E AS SALAS DE RECURSOS NAS ESCOLAS MUNICIPAIS DE MARICÁ |
| 8º lugar | QUANTOS SOMOS NÓS? A IMPORTÂNCIA DE ESTUDOS DEMOGRÁFICOS PARA A APLICAÇÃO DE POLÍTICAS PÚBLICAS NO MUNICÍPIO DE MARICÁ |
| 9º lugar | O AVANÇO URBANÍSTICO E O CRESCIMENTO POPULACIONAL DO MUNICÍPIO DE MARICÁ |
| 10º lugar | ESTRADA DE FERRO DE MARICÁ: HISTÓRIA E TRANSFORMAÇÕES |

CATEGORIA B – ENSINO MÉDIO

| CLASSIFICAÇÃO | ARTIGO |
|---------------|--|
| 1º lugar | O AUTISMO EM MARICÁ: A IMPORTÂNCIA DO DIAGNÓSTICO PRECOCE |
| 2º lugar | CIDADANIA PLANETÁRIA: O PLÁSTICO BIODEGRADÁVEL COMESTÍVEL COMO FORMA DE RESPONSABILIDADE SOCIAL EM MARICÁ. |
| 3º lugar | PERCEPÇÃO DA POPULAÇÃO DO MUNICÍPIO DE MARICÁ, RJ, SOBRE A INFLUÊNCIA DAS ALTERAÇÕES AMBIENTAIS NA TRANSMISSÃO DE DOENÇAS INFECCIOSAS |
| 4º lugar | A IMPORTÂNCIA DE POLÍTICAS PÚBLICAS VOLTADAS À DIVULGAÇÃO CIENTÍFICA E À INOVAÇÃO E TECNOLOGIA PARA O DESENVOLVIMENTO DE UMA CIDADE MAIS SUSTENTÁVEL, HUMANA, INTELIGENTE E MAIS JUSTA |
| 5º lugar | A PRECARIÉDADE E O ABANDONO DE ANIMAIS EM SITUAÇÃO DE RUA: AS POLÍTICAS PÚBLICAS PARA A PROTEÇÃO DOS ANIMAIS DOMÉSTICOS NO MUNICÍPIO DE MARICÁ - RJ |
| 6º lugar | FOMENTA MARICÁ E PROGRAMA DE AMPARO AO EMPREGO: O DESAFIO DO PODER PÚBLICO EM GARANTIR O DESENVOLVIMENTO ECONÔMICO NA PANDEMIA. |
| 7º lugar | QUILOMBO E MEMÓRIA: PREÂMBULOS SOBRE UM POSSÍVEL APAGAMENTO |
| 8º lugar | INTELIGÊNCIA COLETIVA NA GESTÃO DEMOCRÁTICA EM MARICÁ. |
| 9º lugar | RETRATOS DA PANDEMIA: UM OLHAR SOBRE A COVID-19 EM MARICÁ |
| 10º lugar | ECOTURISMO – UM LEVANTAMENTO TEÓRICO APLICADO AO MUNICÍPIO DE MARICÁ |

- Período de Interposição de Recursos: 30 de novembro a 01 de dezembro de 2021;
- Análise dos Recursos: Até 02 de dezembro de 2021;
- Divulgação final, após análise dos recursos, no site da Prefeitura com posterior publicação no Jornal Oficial de Maricá dos artigos científicos premiados: Até 03 de dezembro de 2021.

As notas estão disponíveis para consulta na sede da Secretaria de Ciência, Tecnologia e Comunicações – Rua Eugênia Modesto da Silva, 276, Parque Eldorado, Maricá/RJ.

Maricá, 26 de novembro de 2021.

Carolina Castilhos

Presidente da Comissão Organizadora

Matrícula: 108.895

SECRETARIA DE PARTICIPAÇÃO POPULAR, DIREITOS HUMANOS E MULHER

Maricá 09 de novembro, 2021

EDITAL DE CHAMAMENTO PÚBLICO REFERENTE AO PROCESSO DE ELEIÇÃO DE MEMBROS PARA O CONSELHO MUNICIPAL DOS DIREITOS DA POPULAÇÃO LGBTI+ BIÊNIO 2021/2023.

Conselho Municipal dos Direitos da População de Lésbicas, Gays, Bissexuais, Travestis, Transexuais e Intersexos de Maricá CMDHLGBTI Maricá

A Prefeitura de Maricá através da Secretaria Municipal de Participação Popular Direitos Humanos e da Mulher, pela Coordenadoria LGBT e do Fórum LGBT, com base na Lei 3.016 de 19 de Maio de 2021, no uso de suas atribuições que lhe são conferidas pela referida lei, considerando-se a necessidade da eleição do Conselho Municipal dos Direitos da População de Lésbicas, Gays, Bissexuais, Travestis, Transexuais e Intersexos CMDHLGBTI Maricá, vem dar publicidade às normas relativas à habilitação de representantes da Sociedade Civil Organizada e de representantes do governo, legislativo para Eleição do Conselho no biênio de 2021/2023.

1.0– DAS DISPOSIÇÕES PRELIMINARES: 1.1. - O processo eleitoral de representação de sociedade civil, do Conselho Municipal de Direitos Humanos de Lésbicas, Gays, Bissexuais Travestis, Transexuais e Intersexos – CMDHLGBTI de Maricá criado pela Lei 3.016 de 19 de Maio de 2021, será regido por este Edital em consonância com os artigos 6º e 9º. O Conselho Municipal de Direitos Humanos de Lésbicas, Gays, Bissexuais Travestis, Transexuais e Intersexos CMDHLGBTI Maricá será composto por no total 16 (dezesseis) membros, e seus respectivos membros suplentes, sendo:

a) 7 (sete) representantes da sociedade civil, sendo 7 (sete) titulares e 7 (sete) suplentes;

b) 7 (sete) representantes da Administração Pública Municipal Direta e Indireta, sendo 1 (um) de cada secretaria municipal: membros titulares, a saber: Secretarias de Participação Popular Direitos Humanos e da Mulher, de Saúde, de Educação, de Assistência Social, de Turismo, de Trabalho e a Câmara Municipal e seus respectivos suplentes: Secretaria de Políticas Inclusivas, da Terceira Idade, de Economia Solidária, de Esporte e Lazer, de Cultura, de Habitação e Assentamentos Humanos e de Ordem Pública e Gabinete Institucionais;

c) 02 (dois) representantes de Instituições de ensino Superior público e privada e Especialistas e Acadêmicos.

2.0 - DA COMISSÃO ELEITORAL 2.1 – Competem a Comissão Eleitoral: 2.1.2- apresentar os critérios para balizar a análise e avaliação das Instituições e dos Conselheiros (as) representantes da Sociedade Civil e do Poder Público, para compor o CMDHLGBTI Maricá, para biênio 2021/2023, em consonância com a lei -conduzir o processo eleitoral até a conclusão dos trabalhos a partir da data de publicação deste Edital;

2.2.1. – Elaborar o calendário eleitoral definir as datas do pleito 2.1.5 – Eleger entre seus membros o presidente da Comissão; 2.2.3- A Comissão Eleitoral será composta por 04 (quatro) representantes do Fórum LGBT de Maricá a saber: Carlos Alberto Monteiro Alves, Raphael

Bille de Oliveira, Maria Eliane Fontes de Araújo e Maria Alice Monteiro. 3.0- DO PREENCHIMENTO DAS VAGAS DE REPRESENTANTES DA SOCIEDADE CIVIL ORGANIZADA: 3.1 - As instituições da sociedade civil organizada serão eleitas em Fórum de entidades, convocada exclusivamente para este fim. 3.1.- As instituições da Sociedade Civil organizada que pretendam preencher estas vagas deverão ser: 3.2 Organizações LGBTI+, sediadas e em funcionamento na cidade de Maricá, no Estado do Rio de Janeiro, e no Brasil. 3.3- Organizações de Direitos Humanos, Promoção à Saúde, defesa das populações Negras, Indígenas, PCDs, (pessoas com deficiência), registras, e com atuação, sediadas e em funcionamento na cidade de Maricá, Estado do Rio de Janeiro e no Brasil, que contemplem em seu programa e/ou missão a defesa dos direitos civis e da promoção da cidadania de homens e mulheres independentes da orientação sexual e identidade de gênero.

4.0- DOS DOCUMENTOS NECESSÁRIOS: 4.1 – Para indicação de membros titulares e respectivos suplentes, é indispensável a apresentação dos seguintes documentos: 4.1.2- formulário de inscrição preenchido e assinado por quem de direito, representante da entidade (Disponível na Secretaria de Participação Popular, Direitos Humanos e da Mulher); 4.1.3 - Documentos da Organização ou Estatuto Social da instituição que indicará o representante, devidamente registrado no Cartório Civil de Pessoas Jurídicas e eventuais Alterações Estatutárias; 4.1.4- Ata de Eleição da diretoria da instituição que indicará o representante, com mandato em vigor; 3 4.1.5- CNPJ ativo da instituição que indicará o representante. 4.1.6 - As entidades que não tenham registro no item acima, devem apresentar Carta de Apresentação de instituições públicas, Secretarias Municipais de Maricá, que comprovem sua atuação no município, com fotos e um relatório de atividades de no mínimo dois anos. 4.1.7 - Os documentos elencados nos itens acima deverão ser enviados através de ofício para a Comissão Eleitoral, em arquivo Word ou PDF legível, entregues presencialmente na Casa dos Conselhos Rua José Custódio Soares 175, Boa Vista, Centro, Maricá ou na sede da Secretaria de Participação Popular Direitos Humanos e da Mulher; Rua Pereira Neves 272, Boa Vista, Centro Maricá no período de segunda-feira a sexta-feira, no horário de 09 as 17 horas na semana após a publicação.

5.0 – DA HABILITAÇÃO: 5.1 – A Comissão Eleitoral fará a análise dos documentos apresentados conforme os itens 4.0 - caput no período de 02 (dois) dias úteis, contados do último dia do prazo estipulado para entrega e dará ciência do resultado a todos os participantes do processo. 5.1.2 – Nesta etapa, a Comissão Eleitoral poderá solicitar informações pertinentes a este Edital.

6.0– DOS RECURSOS: 6.1 – Será assegurado o prazo de 02 (dois) dias processuais, contados da data da divulgação do resultado da habilitação, para que os participantes do processo possam interpor recurso. 6.1.2 – O recurso deverá ser interposto à Comissão Eleitoral, entregues presencialmente a Casa dos Conselhos Rua José Custódio Soares 175, Boa Vista, Centro, Maricá ou na sede da Secretaria de Participação Popular Direitos Humanos e da Mulher; Rua Pereira Neves 272, Boa Vista, Centro Maricá de segunda-feira a sexta-feira, de 09 as 17 horas. 6.1.3 – Os recursos serão analisados e julgados pela Comissão Eleitoral e o resultado será comunicado aos interessados, através do e-mail de inscrição.

7.0 – DA ELEIÇÃO E ACLAMAÇÃO EM PLENÁRIO DOS CONSELHEIROS REPRESENTANTES DA SOCIEDADE CIVIL: 7.1 – A eleição dos Conselheiros habilitados será feita pelo Fórum previamente convocado para este fim, pela Comissão Eleitoral, em até 15 (quinze) dias a partir da publicação desse Chamamento Público. Sendo os interessados convocados para comparecimento e participação da plenária eleitoral. 7.1.2 - Cada entidade terá direito a 01 (um) voto por vaga a ser preenchida. 7.1.3 - Os votos serão dados pelo representante designado pela entidade. 7.1.4 - A votação será aberta e a metodologia será acordada pelo próprio Fórum. 7.1.5- Concluída a votação proceder-se-á imediatamente à apuração. 7.1.6- Observado os números de representantes serão considerados eleitas às entidades candidatas mais votadas de acordo com a representação a que concorrerem.

8.0 DA POSSE: 8.1 – O termo de posse dos Conselheiros para o biênio de 2021/2023 constará em ata própria a ser publicada em Jornal Oficial de Maricá JOM. 8.1.2 – A nomeação dos membros do Conselho Municipal de Direitos Humanos de Lésbicas, Gays, Bissexuais Travestis, Transexuais e Intersexos - CMDHLGBTI será publicada em decreto do Prefeito Municipal conforme art. 9 da Lei 3.016. 8.1.3 – Após a posse dos Conselheiros será eleita a Mesa Diretora pelo Plenário, nos termos do § 1º do art. 6º da Lei 3.016, e deste edital que regula a eleição do CMDHLGBTI Maricá, para a gestão no referido período.

Carlos Alberto Monteiro Alves

Coordenador Municipal LGBT de Maricá

João Carlos de Lima

Secretário Municipal de Participação Popular Direitos Humanos e da Mulher

SECRETARIA DE TURISMO

PORTARIA Nº 2219/2021.

O SECRETÁRIO DE TURISMO DO MUNICÍPIO DE MARICÁ, no uso de suas atribuições legais, nos termos do artigo nº 127, VII e IX da Lei Orgânica do Município de Maricá, com base na Lei Complementar nº 336, de 10.05.2021, e CONSIDERANDO o DECRETO nº 452, de 03 de fevereiro de 2020,

RESOLVE:

Art. 1º Exonerar, DAYANE TAYNE PEREIRA DE SOUZA BRITES, matrícula nº 106320, com validade a partir de 01/10/2021, Do Cargo em Comissão, Símbolo ASSESSOR 4 - AS 4, vinculada à Secretaria de Turismo.

Art. 2º Esta Portaria entra em vigor na data de sua publicação, gerando seus efeitos legais a partir de 01/10/2021.

Publique-se.

Maricá, RJ, em 04 de novembro de 2021.

ROBSON DUTRA DA SILVA

SECRETÁRIO DE TURISMO

COMPANHIA DE DESENVOLVIMENTO DE MARICÁ

PORTARIA N.º 264 DE 26 DE NOVEMBRO DE 2021

ALTERA A PORTARIA Nº 247 DE 29 DE OUTUBRO DE 2021. DESIGNA COMISSÃO DE SELEÇÃO PARA CELEBRAÇÃO DE TERMO DE COLABORAÇÃO, REFERENTE AO PROCESSO ADMINISTRATIVO Nº 11344/2021.

O Diretor Presidente da CODEMAR S.A, no uso de suas atribuições e com fundamento no art. 2º, inciso X da Lei Federal nº 13.019/2014 e nos arts. 7º e 8º, do Decreto Municipal nº 054/2017,

RESOLVE:

Art. 1º SUBSTITUIR o seguinte servidor para compor a Comissão de Seleção para celebração de parceria que tem por objeto a execução do projeto Natal Iluminado 2021, que visa o fomento ao empreendedorismo e a promoção do município de Maricá no período de festividades natalinas:

SUBSTITUIR:

| | |
|---|-----|
| CLAUDIA MOREIRA PIRES MARQUES DE OLIVEIRA, PRESIDIRÁ A COMISSÃO | 101 |
|---|-----|

POR:

| | |
|--|-----|
| CRISTIANO DE MENDONÇA BROCHIER, PRESIDIRÁ A COMISSÃO | 369 |
|--|-----|

Art. 2º Esta Portaria entra em vigor na data de sua publicação, revogadas as disposições em contrário, gerando seus efeitos a partir de 26 de novembro de 2021.

Maricá, 26 de novembro de 2021.

Olavo Noleto Alves

Diretor Presidente

COMPANHIA DE SANEAMENTO DE MARICÁ

PREFEITURA MUNICIPAL DE MARICÁ
COMISSÃO PERMANENTE DE LICITAÇÃO
AVISO – PREGÃO ELETRÔNICO Nº 09/2021
Processo Administrativo n.º 2712/2021

O Pregoeiro, no uso de suas atribuições, informa que o Pregão supracitado está SUSPENSO SINE DIE a pedido da Diretoria Requisitante. Informações pelo site <https://sanemar-sa.com.br> ou através do e-mail: licitacao@sanemar-sa.com.br Telefone: 21 2634-0534.

PREFEITURA MUNICIPAL DE MARICÁ
COMISSÃO PERMANENTE DE LICITAÇÃO
AVISO – PREGÃO ELETRÔNICO Nº 10/2021
Processo Administrativo n.º 6822/2021

O Pregoeiro, no uso de suas atribuições, informa que o Pregão supracitado está SUSPENSO SINE DIE a pedido da Diretoria Requisitante para correções no Edital e Termo de Referência. Informações pelo site <https://sanemar-sa.com.br> ou através do e-mail: licitacao@sanemar-sa.com.br Telefone: 21 2634-0534.

EMPRESA PÚBLICA DE TRANSPORTES

PORTARIA Nº 238 DE 24 DE NOVEMBRO DE 2021.

O PRESIDENTE DA AUTARQUIA EMPRESA PÚBLICA DE TRANSPORTES – EPT, no uso de suas atribuições, nos termos do art. 12, VI, do Decreto Municipal nº 109, de 22 de outubro de 2014, bem como do art. 5º, I, da Lei Complementar Municipal nº 244, de 11 de setembro de 2014;

CONSIDERANDO a Comissão de Sindicância, instaurada pela portaria nº 1502 de 19 de setembro de 2019, publicada no JOM nº 991 de 23 de fevereiro de 2019;

CONSIDERANDO a portaria nº 052 de 04 de fevereiro de 2021, publicada no JOM nº 1132 de 23 de fevereiro de 2021, que designou a Comissão de Sindicância a apurar os fatos narrados no processo administrativo nº 0024084/2019;

CONSIDERANDO o relatório final da Comissão de Sindicância e o disposto no artigo 167, inciso I da Lei Complementar nº 001 de 09 de maio de 1990 – Estatuto dos Funcionários Públicos Cíveis de Maricá.

RESOLVE:

Art. 1º. Arquivar o processo administrativo nº 0024084/2019 isentando o servidor de responsabilidades.

Art. 2º Esta Portaria entra em vigor na data de sua publicação.

GABINETE DO PRESIDENTE DA AUTARQUIA EMPRESA PÚBLICA DE TRANSPORTES – EPT.

Maricá, 24 de novembro de 2021.

CELSO HADDAD LOPES

PRESIDENTE DA EPT

MAT.: 1000 122

PORTARIA EPT Nº 239 DE 25 DE NOVEMBRO DE 2021

O PRESIDENTE DA EMPRESA PÚBLICA DE TRANSPORTES EPT, no uso de suas atribuições legais contidas no Art. 12 do Decreto nº 109, de 22 de outubro de 2014 e CONSIDERANDO o processo nº 006935/2021, de 24/06/2021.

RESOLVE:

Art. 1º - Prorrogar a cessão do servidor Aroldo Nonato Xavier Junior, Matrícula nº 1100035, para Prefeitura Municipal de Alcobaca, pelo período de 6 (seis) meses, a contar de 13 de janeiro de 2022, sem ônus para Autarquia Empresa Pública de Transportes EPT.

Art. 2º - Esta Portaria entra em vigor na data de sua publicação, gerando seus efeitos a partir de 13/01/2022.

GABINETE DO PRESIDENTE DA AUTARQUIA EMPRESA PÚBLICA DE TRANSPORTES EPT,

Maricá, 25 de novembro de 2021.

CELSO HADDAD LOPES

Presidente da Autarquia Empresa Pública de Transportes

Matrícula 1000122

AUTARQUIA DE SERVIÇOS DE OBRAS DE MARICÁ

DIRETORIA OPERACIONAL DE ADMINISTRAÇÃO E FINANÇAS

EXTRATO DO TERMO N.º 01 DE PRORROGAÇÃO DOS CONTRATOS N.º 9912468508 E 9912468510, REFERENTE AO PROCESSO ADMINISTRATIVO Nº. 12225/2019;

PARTES: AUTARQUIA DE SERVIÇOS DE OBRAS DO MUNICÍPIO DE MARICÁ - SOMAR E EMPRESA BRASILEIRA DE CORREIOS E TELÉGRAFOS - ECT.

OBJETO: O PRESENTE TERMO TEM POR OBJETO A PRORROGAÇÃO DOS CONTRATOS N.º 9912468508 E 9912468510, QUE TEM POR OBJETO A CONTRATAÇÃO DE EMPRESA BRASILEIRA DE CORREIOS E TELÉGRAFOS – ECT PARA A PRESTAÇÃO DE SERVIÇOS POSTAIS, VISANDO ATENDER ÀS NECESSIDADES DA SOMAR, COMPREENDENDO A COLETA, TRANSPORTE, ENTREGA DE DOCUMENTOS, DENTRE OUTROS, COM BASE NO ART. 57, II, LEI 8.666/93, NA FORMA DA JUSTIFICATIVA INSERIDA ÀS FLS. 587/589 E AUTORIZAÇÃO DA AUTORIDADE COMPETENTE ÀS FLS. 592/593, AMBAS DOS AUTOS DO PROCESSO ADMINISTRATIVO N.º 12225/2019, NOS TERMOS ABAIXO:

a) FICA PRORROGADA A VIGÊNCIA DOS CONTRATOS N.º 9912468508 E 9912468510, POR 12 (DOZE) MESES, VIGORANDO DE 23/12/2021 ATÉ 23/12/2022;

VALOR: O VALOR DOS CONTRATOS N.º 9912468508 E 9912468510, PARA PERÍODO DE PRORROGAÇÃO SERÁ DE R\$ 50.000,00 (CINQUENTA MIL REAIS), NOS TERMOS DAS PLANILHAS APENSADAS AOS PRESENTES AUTOS, QUE SE TORNAM PARTE INTEGRANTE DESTES TERMOS.

PARÁGRAFO ÚNICO. AS DESPESAS PREVISTAS NESTE CONTRATO CORRERÃO À CONTA DA DOTAÇÃO ORÇAMENTÁRIA:

PROGRAMA DE TRABALHO: 63.01.04.122.0001.2408;

ELEMENTO DE DESPESA: 3.3.3.9.0.39.00.00.00;

ORIGEM DO RECURSO: 236;

NOTA DE EMPENHO: 789/2021;

DATA DA ASSINATURA: 19/11/2021

MARICÁ, 19 DE NOVEMBRO DE 2021.

PAULO CESAR REGO GARRITANO

DIRETOR OPERACIONAL DE ADMINISTRAÇÃO E FINANÇAS – SOMAR

EXTRATO DA ATA DE REGISTRO DE PREÇOS Nº 66/2021

Considerando o disposto no art. 15, V, e §2º, da lei 8666/93, e para fins de devida publicidade, segue extrato da Ata de Registro de Preço com atualização trimestral de valores em conformidade com os preços de mercado.

Processo Licitatório nº 3273/2021

Modalidade de Licitação: Pregão Presencial nº 32/2021

Objeto: SERVIÇO DE CONTROLE DE PRAGAS E VETORES COMPREENDIDOS PELA DESINSETIZAÇÃO, DESRATIZAÇÃO E DESCUPINIZAÇÃO.

Vigência: 09/08/2022

Valor Total: R\$ 13.737,16

Empresa: OLIVEIRA IMUNIZAÇÕES CONSERVAÇÕES COMÉRCIO E SERVIÇOS LTDA ME

CNPJ: 13.708.180/0001-02

Rua Estrada da Conceição s/n Lote: 90 – Casa 02 Itaúna – São Gonçalo

Os valores publicados, são para fins de orientação dos órgãos da administração direta e indireta, conforme art.6º, XI, Decreto Municipal 611/2020.

Documento publicado na íntegra na edição do JOM nº 1204 de 18/08/2021 e disponível pelo link <https://www.marica.rj.gov.br/2021/08/18/jom-1204/>

Gestor Responsável: Divisão de Compras

Rua: Raul Alfredo de Andrade – Caxito – Maricá/RJ, CEP:24.910-530

Tel:(021) 99422-2671/99497-3129

Maranata Santos

Chefe de Divisão - Compras

Matrícula. 500.113

EXTRATO DA ATA DE REGISTRO DE PREÇOS Nº 67/2021

Considerando o disposto no art. 15, V, e §2º, da lei 8666/93, e para fins de devida publicidade, segue extrato da Ata de Registro de Preço com atualização trimestral de valores em conformidade com os preços de mercado.

Processo Licitatório nº 3470/2021

Modalidade de Licitação: Pregão Presencial nº 28/2021

Objeto: FORNECIMENTO DE MANTAGEOTÊXTIL, DRENO SUBTERRÂNEO.

Vigência: 25/08/2022

Valor Total: R\$ 34.180,00

Empresa: DMW CONSTRUÇÃO E REFORMAS LTDA

CNPJ: 27.484.680/0001-12

Travessa Suzana de Almeida nº 74 casa 01, Mangueira – São Gonçalo – RJ, CEP 24.435-435

Os valores publicados, são para fins de orientação dos órgãos da administração direta e indireta, conforme art.6º, XI, Decreto Municipal 611/2020.

Documento publicado na íntegra na edição do JOM nº 1210 de 01/08/2021 e disponível pelo link <https://www.marica.rj.gov.br/2021/08/01/jom-1210/>

Gestor Responsável: Divisão de Compras

Rua: Raul Alfredo de Andrade – Caxito – Maricá/RJ, CEP:24.910-530

Tel:(021) 99422-2671/99497-3129

Maranata Santos

Chefe de Divisão - Compras

Matrícula. 500.113

AUTARQUIA MUNICIPAL DE SERVIÇOS DE OBRAS DE MARICÁ - SOMAR

COMISSÃO PERMANENTE DE LICITAÇÃO

AVISO – PREGÃO PRESENCIAL Nº 64/2021 - SRP

Processo Administrativo n.º 11016/2021

A Pregoeira da Autarquia Municipal de Serviços de Obras de Maricá, no uso de suas atribuições informa que o Pregão Presencial supracitado que tem por objeto: Registro de preços para o fornecimento de Pinus. Data de realização do certame: 10/12/2021 às 09:00h. Os interessados em retirar o Edital deverão comparecer à Rua Raul Alfredo de Andrade, s/nº - Caxito - Maricá /RJ, portando carimbo contendo CNPJ e Razão Social, 01 (UM) CD-RW virgem e uma resma, das 08h às 11h e de 13h às 16h, solicitar pelo e-mail cplsomar@gmail.com ou através do site www.marica.rj.gov.br>>transparência>>licitações em andamento>>editais>> SOMAR. Informações pelo site: www.marica.rj.gov.br ou Telefone: 21 9 – 9182-0123.

Matrícula Inteligente

até **30** de novembro.

ATENÇÃO PARA A CHAMADA.

As matrículas para novos alunos da rede municipal, do **Ensino Infantil** ao **9º ano** e para a Educação de Jovens e Adultos (EJA), estão abertas e podem ser feitas **online** até o dia 30 de novembro.

Acesse marica.rj.gov.br/matriculainteligente e realize o cadastro.

Garanta vaga em um futuro de oportunidades para seus filhos.



**DEVER DE
PROTEÇÃO**

SECRETARIA DE
EDUCAÇÃO



PREFEITURA DE
MARICÁ



PREFEITURA DE
MARICÁ

NOVEMBRO AZUL

**PREVENÇÃO.
PRECISAMOS
FALAR SOBRE ISSO.**