







ESTADO DO RIO DE JANEIRO  
PREFEITURA MUNICIPAL DE MARICÁ  
SECRETARIA DE PROTEÇÃO E DEFESA CIVIL

## BOLETIM METEOROLÓGICO

### ANÁLISE SINÓTICA – 24/01/2022 ÀS 10H

As condições de tempo no município de Maricá seguem estáveis devido à influência do sistema de alta pressão em altos e médios níveis.

PREVISÃO DO TEMPO PARA AS PRÓXIMAS 24H				
	Tarde 24/01/2022	Noite 24/01/2022	Madrugada 25/01/2022	Manhã 25/01/2022
Condições do tempo				
Céu	Com poucas nuvens a claro	Com poucas nuvens a claro	Com poucas nuvens a claro	Com poucas nuvens a claro
Precipitação	Sem chuva	Sem chuva	Sem chuva	Sem chuva
Vento (intens. e dir.)	Fraco a moderado de E	Fraco a moderado de E/NE	Fraco a moderado de NE	Fraco a moderado de NE/E
Umidade % (mín-máx)	45-75	60-85	65-80	45-80
Temperaturas	Mín.: 23°C e Máx.: 33°C			



**ESTADO DO RIO DE JANEIRO  
PREFEITURA MUNICIPAL DE MARICÁ  
SECRETARIA DE PROTEÇÃO E DEFESA CIVIL**

**PREVISÃO DO TEMPO - VÁLIDA DE 24/01 ÀS 12H ATÉ 25/01 ÀS 12H**

Céu claro ou com poucas nuvens, sem chuva. Vento de E/NE, com intensidade fraca a moderada. Temperatura mínima de 23°C e máxima de 33°C. A umidade relativa do ar variará entre 45% e 85%.

**TENDÊNCIA DO TEMPO - VÁLIDA DE 25/01 ÀS 12H ATÉ 26/01 ÀS 12H**

Céu claro ou com poucas nuvens, sem chuva. Vento de E/NE, com intensidade fraca a moderada e possibilidade de rajadas mais intensas no período tarde/noite. Temperatura mínima de 23°C e máxima de 33°C. A umidade relativa do ar variará entre 40% e 80%.

**TABELAS DE REFERÊNCIA DE PARÂMETROS METEOROLÓGICOS MAIS IMPORTANTES PARA A PREVISÃO E EMISSÃO DE AVISO METEOROLÓGICO**

**TABELA A - VALORES DE UMIDADE RELATIVA DO AR RECOMENDADOS PELA OMS**

Umidade Relativa	Nível de Perigo
≥60%	Nenhum
50%-30%	Vigilância
30%-20%	Atenção
20%-12%	Alerta
<12%	Alerta Máximo



**ESTADO DO RIO DE JANEIRO  
PREFEITURA MUNICIPAL DE MARICÁ  
SECRETARIA DE PROTEÇÃO E DEFESA CIVIL**

<b>TABELA B - INTENSIDADE E QUANTIDADE DE CHUVA</b>	
<b>Intensidade</b>	<b>Quantidade (mm/h)</b>
Chuvisco ou chuva muito fraca	0,1 a 1,0
Chuva fraca	1,1 a 5,0
Chuva moderada	5,1 a 25,0
Chuva forte	25,1 a 50,0
Chuva muito forte	>50

<b>TABELA C - ESCALA DE INTENSIDADE DOS VENTOS - ADAPTADA DA ESCALA BEAUFORT</b>		
<b>Intensidade</b>	<b>Km/h</b>	<b>Efeitos</b>
Fraco	0 a 19	Move folhas nas árvores, bandeiras se desfraldam.
Moderado	20 a 45	Poeira e pequenos papéis são levantados, move galhos de árvores, guarda-chuva usado com dificuldade.
Forte	46 a 65	Balança grandes árvores, quebra galhos, difícil andar contra o vento.
Muito forte	> 65	Impossível andar contra o vento, arranca árvores, causa danos em prédios.