







ESTADO DO RIO DE JANEIRO
PREFEITURA MUNICIPAL DE MARICÁ
SECRETARIA DE PROTEÇÃO E DEFESA CIVIL

BOLETIM METEOROLÓGICO

ANÁLISE SINÓTICA – 16/06/2022 ÀS 10H

O sistema de alta pressão segue influenciando as condições de tempo no município de Maricá, deixando-as estáveis.

PREVISÃO DO TEMPO PARA AS PRÓXIMAS 24H				
	Tarde 16/06/2022	Noite 16/06/2022	Madrugada 17/06/2022	Manhã 17/06/2022
Condições do tempo				
Céu	Claro ou com poucas nuvens	Claro ou com poucas nuvens	Claro ou com poucas nuvens	Claro ou com poucas nuvens
Precipitação	Sem chuva	Sem chuva	Sem chuva	Sem chuva
Vento (intens. e dir.)	Fraco a moderado de E/SE	Fraco a moderado de E	Fraco a moderado de E/NE	Fraco a moderado de E/NE
Umidade % (mín-máx)	45-80	70-85	70-85	40-90
Temperaturas	Mín.: 14°C e Máx.: 24°C			



**ESTADO DO RIO DE JANEIRO
PREFEITURA MUNICIPAL DE MARICÁ
SECRETARIA DE PROTEÇÃO E DEFESA CIVIL**

PREVISÃO DO TEMPO - VÁLIDA DE 16/06 ÀS 12H ATÉ 17/06 ÀS 12H

Céu claro ou com poucas nuvens, sem previsão de chuva. Vento de E/SE a E/NE, com intensidade fraca a moderada. Temperatura mínima de 14°C e máxima de 24°C. A umidade relativa do ar variará entre 40% e 90%.

TENDÊNCIA DO TEMPO - VÁLIDA DE 17/06 ÀS 12H ATÉ 18/06 ÀS 12H

Céu claro ou com poucas nuvens, passando a parcialmente nublado no fim do período, sem previsão de chuva. Vento de NE/N a NW/SW, com intensidade fraca a moderada, e possibilidade de rajadas mais intensas no fim do período. Temperatura mínima de 18°C e máxima de 27°C. A umidade relativa do ar variará entre 35% e 70%.

TABELAS DE REFERÊNCIA DE PARÂMETROS METEOROLÓGICOS MAIS IMPORTANTES PARA A PREVISÃO E EMISSÃO DE AVISO METEOROLÓGICO

TABELA A - VALORES DE UMIDADE RELATIVA DO AR RECOMENDADOS PELA OMS

Umidade Relativa	Nível de Perigo
≥60%	Nenhum
50%-30%	Vigilância
30%-20%	Atenção
20%-12%	Alerta
<12%	Alerta Máximo



**ESTADO DO RIO DE JANEIRO
PREFEITURA MUNICIPAL DE MARICÁ
SECRETARIA DE PROTEÇÃO E DEFESA CIVIL**

TABELA B - INTENSIDADE E QUANTIDADE DE CHUVA	
Intensidade	Quantidade (mm/h)
Chuvisco ou chuva muito fraca	0,1 a 1,0
Chuva fraca	1,1 a 5,0
Chuva moderada	5,1 a 25,0
Chuva forte	25,1 a 50,0
Chuva muito forte	>50

TABELA C - ESCALA DE INTENSIDADE DOS VENTOS - ADAPTADA DA ESCALA BEAUFORT		
Intensidade	Km/h	Efeitos
Fraco	0 a 18,5	Move folhas nas árvores, bandeiras se desfraldam.
Moderado	18,6 a 50	Poeira e pequenos papéis são levantados, move galhos de árvores, guarda-chuva usado com dificuldade.
Forte	50,1 a 61,1	Balança grandes árvores, quebra galhos, difícil andar contra o vento.
Muito forte	> 61,2	Impossível andar contra o vento, arranca árvores, causa danos em prédios.