







ESTADO DO RIO DE JANEIRO  
PREFEITURA MUNICIPAL DE MARICÁ  
SECRETARIA DE PROTEÇÃO E DEFESA CIVIL

## BOLETIM METEOROLÓGICO

### ANÁLISE SINÓTICA – 20/06/2022 ÀS 10H

Um sistema de alta pressão influencia as condições de tempo no município de Maricá, deixando-as estáveis.

PREVISÃO DO TEMPO PARA AS PRÓXIMAS 24H				
	Tarde 20/06/2022	Noite 20/06/2022	Madrugada 21/06/2022	Manhã 21/06/2022
Condições do tempo				
Céu	Claro ou com poucas nuvens	Claro ou com poucas nuvens	Claro ou com poucas nuvens	Claro ou com poucas nuvens
Precipitação	Sem chuva	Sem chuva	Sem chuva	Sem chuva
Vento (intens. e dir.)	Fraco a moderado de NE/N	Fraco a moderado de E/NE	Fraco a moderado de NE	Fraco a moderado de NE
Umidade % (mín-máx)	40-75	65-90	75-90	45-90
Temperaturas	Mín.: 15°C e Máx.: 26°C			



ESTADO DO RIO DE JANEIRO  
PREFEITURA MUNICIPAL DE MARICÁ  
SECRETARIA DE PROTEÇÃO E DEFESA CIVIL

**PREVISÃO DO TEMPO - VÁLIDA DE 20/06 ÀS 12H ATÉ 21/06 ÀS 12H**

Céu claro ou com poucas nuvens, com períodos de parcialmente nublado, sem chuva. Vento predominante de NE, com intensidade fraca a moderada. Temperatura mínima de 15°C e máxima de 26°C. A umidade relativa do ar variará entre 40% e 90%.

**TENDÊNCIA DO TEMPO - VÁLIDA DE 21/06 ÀS 12H ATÉ 22/06 ÀS 12H**

Céu claro ou com poucas nuvens, sem chuva. Vento de E/NE a N, com intensidade fraca a moderada. Temperatura mínima de 15°C e máxima de 29°C. A umidade relativa do ar variará entre 45% e 80%.

**TABELAS DE REFERÊNCIA DE PARÂMETROS METEOROLÓGICOS MAIS IMPORTANTES PARA A PREVISÃO E EMISSÃO DE AVISO METEOROLÓGICO**

**TABELA A - VALORES DE UMIDADE RELATIVA DO AR RECOMENDADOS PELA OMS**

Umidade Relativa	Nível de Perigo
≥60%	Nenhum
50%-30%	Vigilância
30%-20%	Atenção
20%-12%	Alerta
<12%	Alerta Máximo



ESTADO DO RIO DE JANEIRO  
PREFEITURA MUNICIPAL DE MARICÁ  
SECRETARIA DE PROTEÇÃO E DEFESA CIVIL

TABELA B - INTENSIDADE E QUANTIDADE DE CHUVA	
Intensidade	Quantidade (mm/h)
Chuvisco ou chuva muito fraca	0,1 a 1,0
Chuva fraca	1,1 a 5,0
Chuva moderada	5,1 a 25,0
Chuva forte	25,1 a 50,0
Chuva muito forte	>50

TABELA C - ESCALA DE INTENSIDADE DOS VENTOS - ADAPTADA DA ESCALA BEAUFORT		
Intensidade	Km/h	Efeitos
Fraco	0 a 18,5	Move folhas nas árvores, bandeiras se desfraldam.
Moderado	18,6 a 50	Poeira e pequenos papéis são levantados, move galhos de árvores, guarda-chuva usado com dificuldade.
Forte	50,1 a 61,1	Balança grandes árvores, quebra galhos, difícil andar contra o vento.
Muito forte	> 61,2	Impossível andar contra o vento, arranca árvores, causa danos em prédios.