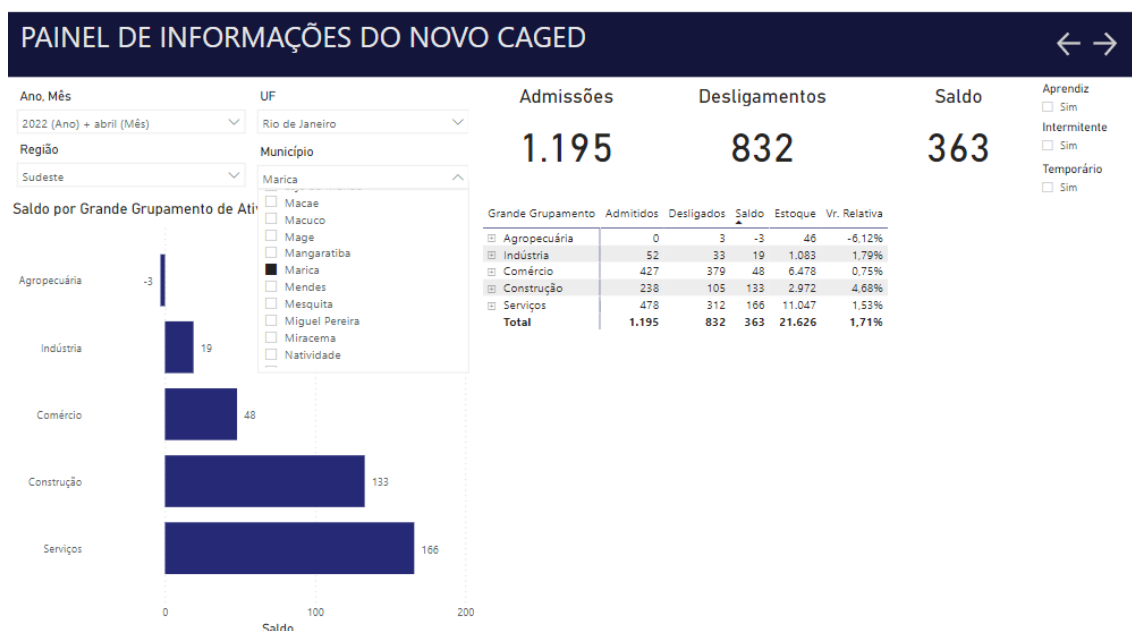


Tabela comparativa:

	Últimos 12 meses (com ajuste)				abril de 2022			
	Admissões	Desligamentos	Saldos	Variação Relativa (%)	Admissões	Desligamentos	Saldos	Variação Relativa (%)
Brasil	21.783.395	19.141.949	2.641.446	6,81	1.854.557	1.657.591	196.966	0,48
Sudeste	11.303.773	9.993.756	1.310.017	6,55	968.912	867.633	101.279	0,48
ERJ	1.418.931	1.211.429	207.502	6,73	130.599	108.196	22.403	0,69
<b>Maricá</b>	<b>13.050</b>	<b>10.176</b>	<b>2.874</b>	<b>15,33</b>	<b>1.195</b>	<b>832</b>	<b>363</b>	<b>1,71</b>
Itaboraí	11.228	10.507	721	2,76	934	749	185	0,69
Niterói	62.679	51.008	11.671	8,30	5.673	4.486	1.187	0,79
Saquarema	6.158	5.047	1.111	11,46	570	441	129	1,21
São Gonçalo	37.212	32.484	4.728	5,61	3.180	2.728	452	0,51
Macaé	53.072	40.613	12.459	12,44	5.136	4.166	970	0,87

Gráfico do mês de abril com os setores que mais empregaram



## PAINEL DE INFORMAÇÕES DO NOVO CAGED



Ano, Mês  
 2022 (Ano) + abril (Mês)

Grande Grupamento  
 Todos

UF  
 Rio de Janeiro

Município  
 Maricá

Sexo  
 Todos

Admissões: 1.195  
 Desligamentos: 832  
 Saldo: 363  
 Estoque: 21.626

Aprendiz  
 Sim

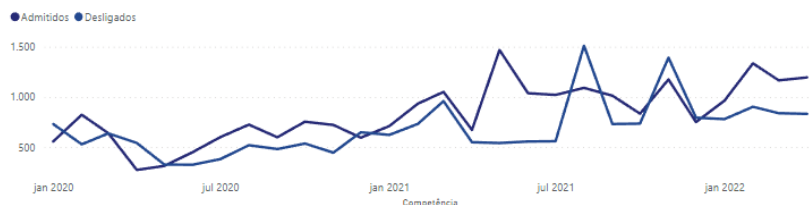
Intermitente  
 Sim

Temporário  
 Sim

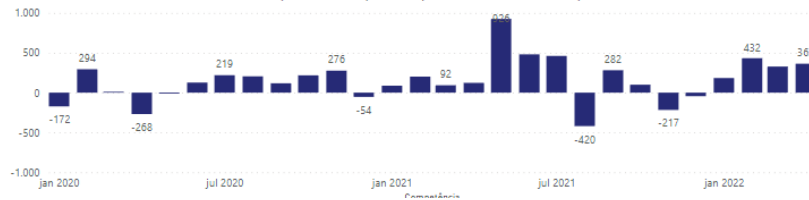
Saldo por Unidade da Federação



Evolução das Admissões e Desligamentos por Competência da Movimentação



Evolução do Saldo por Competência da Movimentação



O setor de serviços foi o que mais empregou como explica o gráfico abaixo

## PAINEL DE INFORMAÇÕES DO NOVO CAGED



Ano, Mês  
 2022 (Ano) + abril (Mês)

Grande Grupamento  
 Serviços

UF  
 Rio de Janeiro

Município  
 Maricá

Sexo  
 Homem  
 Mulher

Admissões: 478  
 Desligamentos: 312  
 Saldo: 166  
 Estoque: 11.047

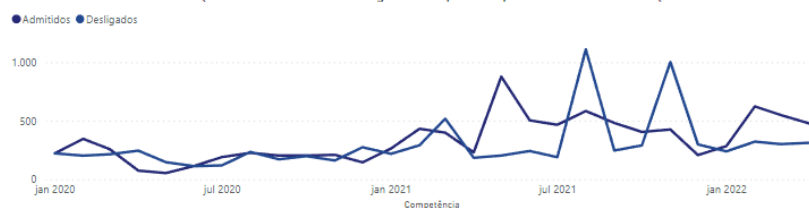
Aprendiz  
 Sim

Intermitente  
 Sim

Temporário  
 Sim



Evolução das Admissões e Desligamentos por Competência da Movimentação



Evolução do Saldo por Competência da Movimentação

