







ESTADO DO RIO DE JANEIRO  
PREFEITURA MUNICIPAL DE MARICÁ  
SECRETARIA DE PROTEÇÃO E DEFESA CIVIL

# BOLETIM METEOROLÓGICO

## ANÁLISE SINÓTICA – 04/07/2022 ÀS 10H

Tempo estável no município de Maricá devido à atuação de um sistema de alta pressão.

PREVISÃO DO TEMPO PARA AS PRÓXIMAS 24H				
	Tarde 04/07/2022	Noite 04/07/2022	Madrugada 05/07/2022	Manhã 05/07/2022
Condições do tempo				
Céu	Claro ou com poucas nuvens	Claro ou com poucas nuvens	Claro ou com poucas nuvens	Claro ou com poucas nuvens
Precipitação	Sem chuva	Sem chuva	Sem chuva	Sem chuva
Vento (intens. e dir.)	Fraco a moderado de SE/E	Fraco a moderado de E/NE	Fraco a moderado de NE/N	Fraco a moderado de N
Umidade % (mín-máx)	40-85	60-85	55-80	35-75
Temperaturas	Mín.: 15°C e Máx.: 30°C			



ESTADO DO RIO DE JANEIRO  
PREFEITURA MUNICIPAL DE MARICÁ  
SECRETARIA DE PROTEÇÃO E DEFESA CIVIL

**PREVISÃO DO TEMPO - VÁLIDA DE 04/07 ÀS 12H ATÉ 05/07 ÀS 12H**

Céu claro ou com poucas nuvens, sem previsão de chuva. Vento de SE/E a N, com intensidade fraca a moderada. Temperatura mínima de 15°C e máxima de 30°C. A umidade relativa do ar variará entre 35% e 85%.

**TENDÊNCIA DO TEMPO - VÁLIDA DE 05/07 ÀS 12H ATÉ 06/07 ÀS 12H**

Céu claro ou com poucas nuvens, sem previsão de chuva. Vento predominante de SE/E a N, com intensidade fraca a moderada. Temperatura mínima de 15°C e máxima de 30°C. A umidade relativa do ar variará entre 30% e 85%.

**TABELAS DE REFERÊNCIA DE PARÂMETROS METEOROLÓGICOS MAIS IMPORTANTES PARA A PREVISÃO E EMISSÃO DE AVISO METEOROLÓGICO**

**TABELA A - VALORES DE UMIDADE RELATIVA DO AR RECOMENDADOS PELA OMS**

Umidade Relativa	Nível de Perigo
≥60%	Nenhum
50%-30%	Vigilância
30%-20%	Atenção
20%-12%	Alerta
<12%	Alerta Máximo



**ESTADO DO RIO DE JANEIRO  
PREFEITURA MUNICIPAL DE MARICÁ  
SECRETARIA DE PROTEÇÃO E DEFESA CIVIL**

<b>TABELA B - INTENSIDADE E QUANTIDADE DE CHUVA</b>	
<b>Intensidade</b>	<b>Quantidade (mm/h)</b>
Chuvisco ou chuva muito fraca	0,1 a 1,0
Chuva fraca	1,1 a 5,0
Chuva moderada	5,1 a 25,0
Chuva forte	25,1 a 50,0
Chuva muito forte	>50

<b>TABELA C - ESCALA DE INTENSIDADE DOS VENTOS - ADAPTADA DA ESCALA BEAUFORT</b>		
<b>Intensidade</b>	<b>Km/h</b>	<b>Efeitos</b>
Fraco	0 a 18,5	Move folhas nas árvores, bandeiras se desfraldam.
Moderado	18,6 a 50	Poeira e pequenos papéis são levantados, move galhos de árvores, guarda-chuva usado com dificuldade.
Forte	50,1 a 61,1	Balança grandes árvores, quebra galhos, difícil andar contra o vento.
Muito forte	> 61,2	Impossível andar contra o vento, arranca árvores, causa danos em prédios.